

BUDGET PRIMITIF ET FISCALITÉ 2009

Budget total : **423 M€**

Dans un contexte économique et social difficile, le Conseil général va accentuer ses investissements en soutenant l'économie locale et lancera plus de 121 millions d'euros de programmes d'investissement nouveaux.

Après les transferts des années précédentes (routes nationales, personnels TOS et DDE..), l'année 2009 sera marquée par la mise en œuvre du Revenu de Solidarité Active (RSA) et la réforme de la tutelle aux majeurs.

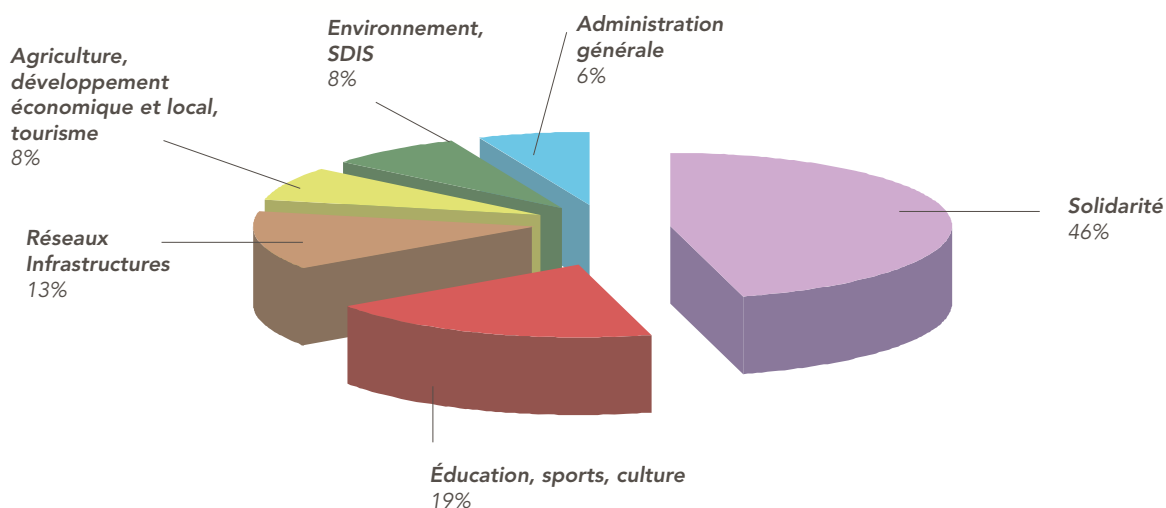
Par ailleurs, pour faire face à l'ampleur des dégâts occasionnés par la tempête du 24 Janvier dernier, le Conseil général a décidé de consacrer 7,5 M€ à la constitution d'un fonds de solidarité départemental destiné aux communes (5 M€).et d'un plan d'action en faveur de la forêt (2,5 M€).

Malgré ces engagements, les élus font le choix de la modération fiscale avec une stabilité des taux d'imposition.

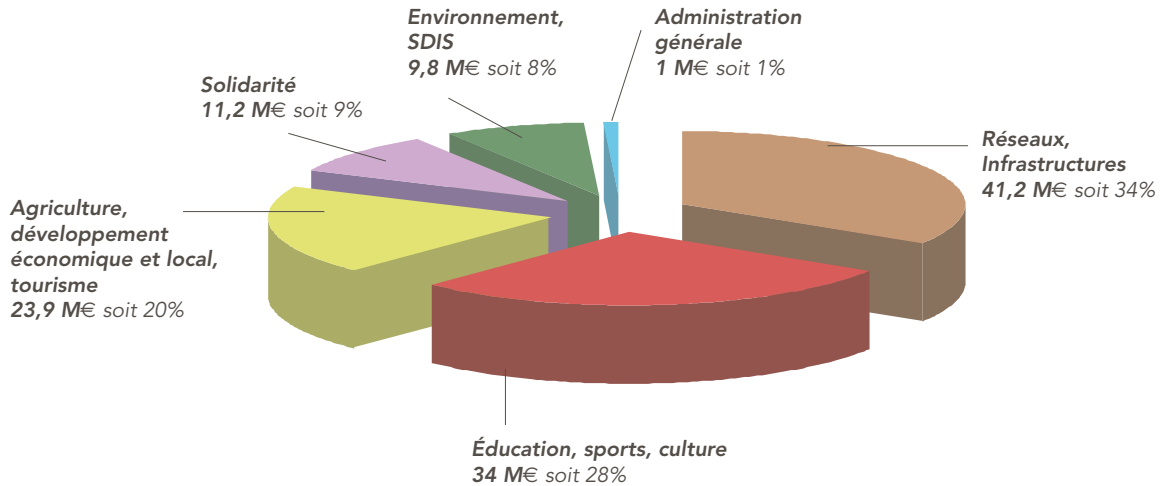
La répartition du budget par grandes masses



La répartition du budget par secteurs d'activités



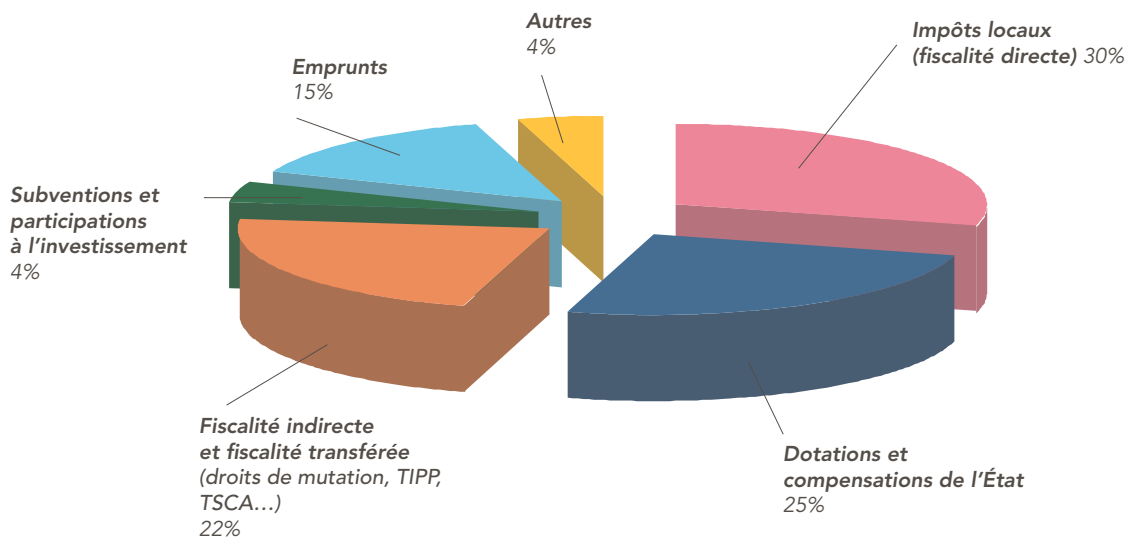
Les autorisations de programme d'investissement 2009



Le financement du budget

Fiscalité : **122,1 M€**
 Emprunts : **63,1 M€**

(1) après soustraction du ticket modérateur TP



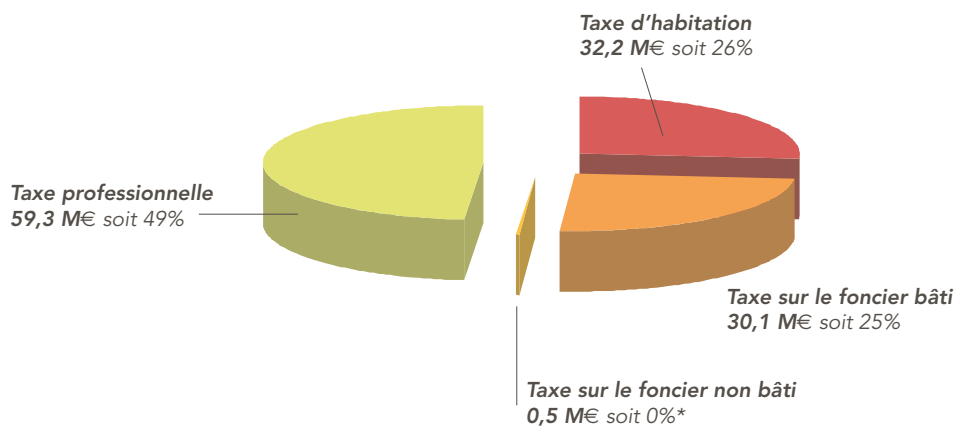
FISCALITÉ 2009

Présentation des taux des 4 taxes

Compte tenu des bases notifiées par le Pôle de Fiscalité locale pour 2009, le produit assuré de la fiscalité, déduction faite du ticket modérateur de la taxe professionnelle, permet d'équilibrer, le budget avec un maintien des taux des quatre taxes.

Taxes	Taux identiques de 1997 à 2001	Taux 2002	Taux 2003	Taux 2004	Taux 2005	Taux identiques de 2006 à 2009
TH	6,91%	7,01%	7,39%	7,51%	7,65%	7,76%
FB	7,62%	7,73%	8,15%	8,28%	8,43%	8,73%
FNB	21,15%	21,46%	22,62%	22,98%	23,40%	23,74%
TP	8,20%	8,32%	8,77%	8,91%	9,07%	9,20%

Répartition du produit des 4 taxes



*NB : les bases FNB sont très faibles pour les départements compte tenu de l'exonération des terres agricoles

Ratios par habitant

Landes	BP 2009	BP 2008	Moyenne nationale BP 2008
Produit des 4 taxes (1)	339,6 €	324,3 €	324,8 €

(1) après soustraction du ticket modérateur.

Source : DGCL les budgets primitifs des départements 2008 – métropole hors Paris.

ÉLÉMENTS COMPARATIFS 2008 RÉGION AQUITAINE

La fiscalité

Les taux

Départements	Taux 2008 en %			
	TH	FB	FNB	TP
Dordogne	6,42	16,94	59,07	10,11
Gironde	6,96	8,91	18,00	9,72
Landes	7,76	8,73	23,74	9,20
Lot-et-Garonne	7,77	15,03	56,19	10,10
Pyrénées Atlantiques	7,43	8,52	19,07	8,46
Moy. nationale*	7,40	9,94	24,15	8,50

La fiscalité des particuliers

Départements	Fiscalité des particuliers TH + FB (hors part des entreprises) en € par habitant
Dordogne	169,8
Gironde	151,4
Landes	147,2
Lot-et-Garonne	163,1
Pyrénées Atlantiques	169,4
Moy. régionale*	160,2

* Source : DGCL la fiscalité des départements 2008 – métropole hors Paris

La dette

Départements	Dette pour emprunt en capital au 1//2008(1) en € par habitant	Annuité de la dette pour emprunt (1)
Dordogne	834,6	122,2
Gironde	214,0	51,6
Landes	15,0	3,3
Lot-et-Garonne	411,4	57,2
Pyrénées Atlantiques	185,7	33,4
Moy. régionale*	332,1	53,6
Moy. nationale*	344,6	56,4

(1) : hors opérations de gestion active de la dette

* Source : DGCL les budgets primitifs des départements 2008 – métropole hors Paris.