

INFOS CLÉS

Le test de dépistage du cancer colorectal permet de détecter un cancer à un stade très précoce. Détecté tôt, ce cancer se guérit dans 9 cas sur 10.

- ✓ **Fiable**
- € **Pris en charge à 100%**
- 🕒 **Simple et rapide**
- 📱 **Résultat : lien par SMS**

Recommandé tous les 2 ans, pour les femmes et les hommes de 50 à 74 ans, sans symptômes ni antécédents.

KIT DE DÉPISTAGE DU CANCER COLORECTAL

COMMENT JE M'Y PRENDS ?



Ce kit est à usage personnel. Avant son utilisation, conservez-le à une température comprise entre 2 et 30 degrés au maximum.



Advena Ltd.
Tower Business Centre, 2nd Flr,
Tower Street, Swatar, BKR 4013, Malta



EIKEN CHEMICAL CO., LTD.
4-19-9, Taito, Taito-ku, Tokyo 110-8408, Japan
<http://www.eiken.co.jp>

JE RÉALISE MON TEST EN 3 ÉTAPES

- 1 Je lis le mode d'emploi**
Je suis les indications pour réaliser le test.
➤ Volet 1
- 2 Je remplis la fiche d'identification**
➤ Volet 2
- 3 Je réalise le test et le renvoie gratuitement dans l'enveloppe de retour**
➤ Volet 3

Mode d'emploi à l'intérieur ➤

MODE D'EMPLOI

Avant de commencer, vérifiez la date d'expiration du test sur l'enveloppe ou sur le tube. Si le test est périmé, demandez-en un nouveau.

Je remplis la fiche d'identification: 2 cas de figure

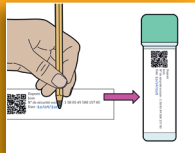
1^{er} CAS DE FIGURE

J'ai reçu une lettre m'invitant à faire le test :



Sur la fiche d'identification (Volet 2 du kit) :

- Je note mon **numéro de téléphone portable**
- J'inscris la **date de réalisation du test**
- Je colle la **grande étiquette**.



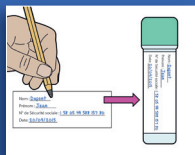
- Sur la **petite étiquette**, j'indique la **date de réalisation** du test.
- Je la colle sur le côté plat du tube sur les mentions "**Nom**", "**Date**" déjà en place, puis je réalise le test.

2^e CAS DE FIGURE

Je n'ai pas reçu de lettre m'invitant à faire le test :



- Je remplis la **fiche d'identification** et son **étiquette (Volet 2 du kit)**
- Je note mon **numéro de téléphone portable**
- J'y inscris la **date de réalisation** du test.



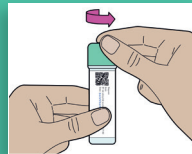
- Je colle l'**étiquette** sur le côté plat du tube sur les mentions "**Nom**", "**Date**" déjà en place, puis je réalise le test.

Je réalise mon test et je le retourne dans l'enveloppe prévue à cet effet.

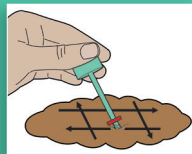
IMPORTANT : pour que le test soit réussi, il ne faut pas que les selles soient en contact avec un liquide (urine, javel...).



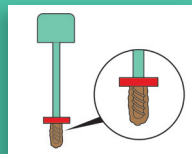
- 1** Collez le papier de recueil des selles sur la lunette des toilettes à l'aide des autocollants. Appuyez doucement sur le papier pour faire un petit creux.



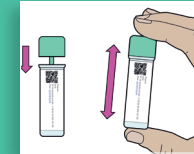
- 2** Ouvrez le tube en tournant le bouchon.



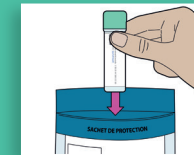
- 3** Grattez la surface des selles à plusieurs endroits à l'aide de la tige verte.



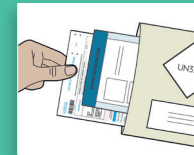
- 4** La partie striée de la tige (jusqu'à la marque rouge sur le dessin) doit être recouverte de selles.




- 5** Refermez bien le tube et secouez-le énergiquement. Jetez le papier de recueil dans les toilettes.



- 6** Vérifiez que vous avez bien rempli, daté et collé l'étiquette sur le tube. Glissez ensuite le tube dans le sachet de protection.



- 7** Glissez dans l'enveloppe de retour : le sachet de protection qui contient le tube, la fiche d'identification datée et complétée. Refermez l'enveloppe.



- 8** L'enveloppe de retour doit être postée au plus tard 24 heures après la réalisation du test (jamais le samedi ni la veille d'un jour férié).

- Vous recevrez un lien par SMS pour consulter votre résultat. Votre médecin recevra également votre résultat.
- Si vous n'avez pas de téléphone portable, ou si vous ne souhaitez pas renseigner votre numéro de téléphone portable, votre résultat vous sera envoyé par courrier.

Questions fréquentes

Quel est le délai d'utilisation du test ?

La date d'expiration est précisée sur le tube.

J'ai perdu le tube / le tube est abîmé. Que dois-je faire ?

Demandez un nouveau test à votre médecin ou à votre pharmacien.

Le prélèvement ne s'est pas passé correctement. Que dois-je faire ?

Prenez conseil auprès de votre médecin ou pharmacien qui pourra vous remettre un nouveau kit.

Peut-il y avoir des erreurs dans les résultats ?

Dans de très rares cas (0,15%), une anomalie présente n'est pas repérée. Consultez votre médecin si des douleurs abdominales ou des troubles digestifs inhabituels et persistants apparaissent, ou en cas de présence de sang dans les selles.

Plus d'informations

- Auprès de votre médecin ou pharmacien.
- Sur **e-cancer.fr**, rubrique "Comprendre, prévenir, dépister."
- Au **0 805 123 124** Service & appel gratuits du lundi au vendredi, de 9h à 19h et le samedi, de 9h à 14h.
- Auprès du **Centre de coordination des dépistages des cancers** de votre région.



Consultez ce mode d'emploi en vidéo, en flashant ce code, ou connectez-vous sur videotestcolorectal.fr