

REPUBLIQUE FRANÇAISE

BUDGET PRINCIPAL	(1)
AGREGE AU BUDGET PRINCIPAL DE ...	(2)

Numéro SIRET : 22400001800016

POSTE COMPTABLE :

M.52

Budget Primitif voté par nature
--

BUDGET : (3)

Année 2013

(1) Indiquer soit " Département : nom du département ", soit le libellé de l'établissement ou du syndicat (exemples : MDPH, libellé du syndicat mixte relevant de l'article L. 5721-2 du CGCT)
(2) A compléter s'il s'agit d'un budget annexe
(3) Indiquer le budget concerné : budget principal (du département ou syndicat mixte) ou libellé du budget annexe

Sommaire

I. Informations générales

A - Informations statistiques, fiscales et financières	3
B - Modalités de vote du budget	4
C1 - Exécution du budget de l'exercice précédent - Résultats	5
C2 - Exécution du budget de l'exercice précédent - RAR Dépenses	6
C3 - Exécution du budget de l'exercice précédent - RAR Recettes	7

II. Présentation générale du budget

A1 - Vue d'ensemble du budget par section	9
A2.1 - Equilibre financier du budget - Section d'investissement - Dépenses	10
A2.2 - Equilibre financier du budget - Section d'investissement - Recettes	11
A3.1 - Equilibre financier du budget - Section de fonctionnement - Dépenses	12
A3.1 - Equilibre financier du budget - Section de fonctionnement - Recettes	13
B1 - Balance générale - Dépenses	14
B2 - Balance générale - Recettes	15

III. Vote du budget

A - Section d'investissement - Vue d'ensemble - Dépenses / Recettes	16
A1.1 - Equipements départementaux - Dépenses non individualisées en programme d'équipement	17
A1.2 - Equipements départementaux - Dépenses RMI / RSA	18
A1.3 - Equipements départementaux - Dépenses individualisées en programme d'équipement	19
A1.4 - Equipements départementaux - Chapitres de programme afférent à une autorisation de programme	20
A1.5 - Equipements départementaux - Chapitres de programme non compris dans une autorisation de programme	52
A2 - Equipements non départementaux	58
A3 - Dépenses financières	59
A4.1 Financement des équipements départementaux en non départementaux	60
A4.2 - Recettes RMI / RSA	61
A4.3 - Recettes financières	62
A5 - Récapitulatif des opérations pour le compte de tiers	63
A6 - Section d'investissement - Opérations d'ordre entre sections	64
A7 - Section d'investissement - Opérations patrimoniales	65
A8.1 Equilibre des opérations financières - Dépenses	66
A8.2 Equilibre des opérations financières - Recettes	67
B - Section de fonctionnement - Vue d'ensemble	68
B1 - Section de fonctionnement - Détail des dépenses	70
B2 - Section de fonctionnement - Détail des recettes	74

IV. Annexes

A - Présentation croisée par fonction

A1 - Vue d'ensemble	78
A1/01 - Opérations non ventilées	87
A1/0 - Fonction 0 (sauf 01)	88
A1/1 - Fonction 1	89
A1/2 - Fonction 2	90
A1/3 - Fonction 3	92
A1/4 - Fonction 4	95
A1/5 - Fonction 5	96
A1/6 - Fonction 6	104
A1/7 - Fonction 7	106
A1/8 - Fonction 8	108
A1/9 - Fonction 9	110

B - Eléments du bilan

B1.1 - Etat de la dette - Détail des crédits de trésorerie - sans objet -	
B1.2 - Etat de la dette - Répartition par nature de dette	112
B1.3 - Etat de la dette - Répartition par type de taux	114
B1.4 - Etat de la dette - Détail des opérations de couvertures - sans objet -	
B1.5 - Etat de la dette - Typologie de la répartition de l'encours	115
B1.6 - Etat de la dette - Remboursement anticipé d'un emprunt avec refinancement - sans objet -	
B1.7 - Etat de la dette - Emprunts renégociés au cours de l'année N - sans objet -	
B2 - Méthodes utilisées	116
B3 - Etat des provisions	118
B4 - Etat des charges transférées - sans objet -	
B5 - Détail des chapitres d'opérations pour comptes de tiers	119
B6 - Prêts	121
B7.1 - Equilibre des opérations financières - Dépenses	122
B7.2 - Equilibre des opérations financières - Recettes	123

C - Engagements hors bilan

C1.1 - Etat des emprunts garantis	125
C1.2 - Calcul du ratio L 3231-4 du CGCT	136
C2 - Subventions versées dans le cadre du vote du budget - sans objet -	
C3 - Etat des contrats de crédit-bail - sans objet -	
C4 - Etat des contrats de PPP - sans objet -	
C5 - Etat des autres engagements donnés	137
C6 - Etat des engagements reçus - sans objet -	
C7 - Situation des autorisations de programme	140
C8 - Situation des autorisations d'engagement	147
C9 - Etat des recettes grevées d'affectation spéciale	148

D - Autres éléments d'informations

D1.1 - Etat du personnel	151
D1.2 - Liste des grades ou emplois à inscrire	158
D2 - Liste des organismes dans lesquels le département a pris un engagement financier	160
D3.1 - Liste des organisme de regroupement	164
D3.2 - Liste des établissements publics créés	165
D3.3 Liste des services individualisés dans un budget annexe	166
D3.4 - Liste des services assujettis à la TVA et non érigés en budget annexe - sans objet -	

E - Décisions en matière des taux - Arrêté et signatures

E1 - Décisions en matière de taux	167
E2 - Arrêté et signatures	168

I – INFORMATIONS GENERALES	I
INFORMATIONS STATISTIQUES, FISCALES ET FINANCIERES	A

Informations statistiques			
	Valeurs		Valeurs
Population totale	397 766	Nombre de m ² de surface utile de bâtiments (4)	131 258
Longueur de la voirie départementale (en km)	4210	Nombre d'organismes de coopération auxquels appartient le département	19

Informations fiscales (N-2)			
Potentiel fiscal et financier (1)		Valeur par habitant pour le département (population DGF)	Moyennes nationales du potentiel financier par catégorie (2)
Fiscal	Financier		
188 431 024,00	241 874 239,00	561,784894	545,499543

(1) Il s'agit du potentiel fiscal et financier définis par l'article L. 3334-6 du code général des collectivités territoriales qui figurent sur la fiche de répartition de la DGF de l'exercice N-1 établie sur la base des informations N-2 (transmise par les services préfectoraux).

(2) Il s'agit du potentiel financier défini à l'article L. 3334-6-1 pour les départements urbains et R. 3334-3-1 du CGCT pour les départements non urbains. Le potentiel financier moyen par catégorie figure sur la fiche de la répartition de la DGF de l'exercice N-1 établie sur la base des informations N-2.

Informations financières – ratios		Valeurs	Moyennes nationales de la strate (Métropole - hors Paris - CA des Départements 2011)
1	Dépenses réelles de fonctionnement/population	872,37	821,00
2	Produit des impositions directes/population	254,23	278,60
3	Recettes réelles de fonctionnement/population	960,36	960,30
4	Dépenses d'équipement brut/population	129,14	106,90
5	Encours de dette/population (3)	337,59	479,90
6	DGF/population	202,89	187,00
7	Dépenses de personnel/dépenses réelles de fonctionnement (4)	20,57%	20,90%
8	Coefficient de mobilisation du potentiel fiscal (5)	0,54	0,55
9	Dépenses réelles de fonctionnement et remboursement annuel de la dette en capital/recettes réelles de fonctionnement (4)	93,48%	90,80%
10	Dépenses d'équipement brut/recettes réelles de fonctionnement (4)	13,45%	11,10%
11	Encours de la dette/recettes réelles de fonctionnement (4)	35,15%	50,00%

(3) Les ratios s'appuyant sur l'encours de la dette se calculent à partir du montant de la dette au 1er janvier N.

(4) Pour les syndicats mixtes, seules ces données sont à renseigner.

(5) Cf. 6° de l'article R. 3313-2 du CGCT.

■ Dans l'ensemble des tableaux, les cases grisées ne doivent pas être remplies.

I - INFORMATIONS GENERALES	I
MODALITES DE VOTE DU BUDGET	B

- I – L'assemblée délibérante a voté le présent budget par nature :
- au niveau (1) du chapitre pour la section d'investissement
 - (2) avec les programmes d'équipement
 - au niveau (1) du chapitre pour la section de fonctionnement
 - (3) avec Vote formel sur chacun des chapitres

La liste des articles spécialisés sur lesquels l'ordonnateur ne peut procéder à des virements d'article à article est la suivante :

II – En l'absence de mention au paragraphe I ci-dessus, le budget est réputé voté par chapitre, sans vote formel sur chacun des chapitres, en investissement et en fonctionnement, et, en section d'investissement, sans chapitre de programme.

III – La comparaison s'effectue par rapport au budget (4) primitif de l'exercice précédent,

IV – Le présent budget a été voté (5) sans reprise des résultats de l'exercice N-1

(1) A compléter par « du chapitre » ou « de l'article ».

(2) Indiquer 'avec' ou 'sans' les chapitres d'opérations d'équipement

(3) Indiquer 'avec' ou 'sans' vote formel

(4) Indiquer 'primitif de l'exercice précédent' ou 'cumulé de l'exercice précédent'

(5) A compléter par un seul des trois choix suivants :

- sans reprise des résultats de l'exercice N-1
- avec reprise des résultats de l'exercice N-1 après le vote du compte administratif N-1
- avec reprise anticipée des résultats de l'exercice N-1

I - INFORMATIONS GENERALES	I
EXECUTION DU BUDGET DE L'EXERCICE PRECEDENT	CI

RESULTATS DE L'EXERCICE PRECEDENT

	RESULTAT DE L'EXERCICE N-1				
	Dépenses	Recettes	Solde d'exécution ou résultat reporté		
TOTAL DU BUDGET	0.00	0.00	0.00	A1	0
Investissement			(1)	A2	
Fonctionnement			(2)	A3	

(1) Solde d'exécution de N-2 reporté sur le ligne budgétaire 001 du compte administratif N-1. Indiquer le signe - si dépenses > recettes, et + recettes > dépenses.

(2) Résultat de fonctionnement reporté sur la ligne budgétaire 002 du compte administratif N-1. Indiquer le signe - si déficitaire, et + si excédentaire.

(3) Indiquer le signe - si dépenses > recettes, et + si recettes > dépenses.

	RESTES A REALISER N-1					
	Dépenses		Recettes			
TOTAL DES RAR	I + II	0.00	III + IV	0.00	B1	0.00
Investissement	I	0.00	III	0.00	B2	0.00
Fonctionnement	II	0.00	IV	0.00	B3	0.00

RESULTAT CUMULE = (A) + (B) (1)		
TOTAL	A1 + B1	0.00
Investissement	A2 + B2	0.00
Fonctionnement	A3 + B3	0.00

(1) Si le montant est positif, il s'agit d'un excédent, si le montant est négatif, il s'agit d'un déficit.

I - INFORMATIONS GENERALES	I
EXECUTION DU BUDGET DE L'EXERCICE PRECEDENT - RAR DEPENSES	C2

DETAIL DES RESTES A REALISER N-1 EN DEPENSES

Chap./art(1)	Libellé	Dépenses engagées non mandatées
SECTION D'INVESTISSEMENT - TOTAL		(1) 0.00
010	Revenu minimum d'insertion	0.00
018	Revenu de solidarité active	0.00
10	Dotations, fonds divers et réserves	0.00
13	Subventions d'investissement (2)	0.00
16	Emprunts et dettes assimilées	0.00
18	Compte de liaison : affectation (BA, régie)	0.00
20	Immobilisations incorporelles (2)	0.00
204	Subventions d'équipement versées (2)	0.00
21	Immobilisations corporelles (2)	0.00
22	Immobilisations reçues en affectation (2)	0.00
23	Immobilisations en cours (2)	0.00
26	Participation et créances rattachées	0.00
27	Autres immobilisations financières (2)	0.00
SECTION DE FONCTIONNEMENT - TOTAL		(11) 0.00
011	Charges à caractère général (3)	0.00
012	Charges de personnel et frais assimilés (3)	0.00
014	Atténuation de produits	0.00
015	Revenu minimum d'insertion	0.00
016	Allocation personnalisée d'autonomie	0.00
017	Revenu de solidarité active	0.00
65	Autres charges de gestion courante (3)	0.00
6586	Frais fonctionnement des groupes d'élus	0.00
66	Charges financières	0.00
67	Charges exceptionnelles (3)	0.00

(1) Suivant le niveau de vote retenu par l'assemblée délibérante

(2) Hors dépenses imputées aux comptes 010 et 018

(3) Hors dépenses imputées aux comptes 015, 016 et 017

I - INFORMATIONS GENERALES	I
EXECUTION DU BUDGET DE L'EXERCICE PRECEDENT - RAR RECETTES	C3

DETAIL DES RESTES A REALISER N-1 EN RECETTES

Chap./art(1)	Libellé	Titres restant à émettre
SECTION D'INVESTISSEMENT - TOTAL		(III) 0,00
010	Revenu minimum d'insertion	0,00
018	Revenu de solidarité active	0,00
10	Dotations, fonds divers et réserves	0,00
13	Subventions d'investissement (2)	0,00
16	Emprunts et dettes assimilées	0,00
18	Compte de liaison : affectation (BA, régie)	0,00
20	Immobilisations incorporelles (2)	0,00
204	Subventions d'équipement versées (2)	0,00
21	Immobilisations corporelles (2)	0,00
22	Immobilisations reçues en affectation (2)	0,00
23	Immobilisations en cours (2)	0,00
26	Participation et créances rattachées	0,00
27	Autres immobilisations financières (2)	0,00
SECTION DE FONCTIONNEMENT - TOTAL		(IV) 0,00
70	Produits services, domaine et vente div	0,00
73	Impôts et taxes	0,00
731	Impositions directes	0,00
74	Dotations, subventions et participation (3)	0,00
75	Autres produits de gestion courante	0,00
013	Atténuations de charges (3)	0,00
015	Revenu minimum d'insertion	0,00
016	Allocation personnalisée d'autonomie	0,00
017	Revenu de solidarité active	0,00
76	Produits financiers	0,00
77	Produits exceptionnels (3)	0,00

(1) Suivant le niveau de vote retenu par l'assemblée délibérante

(2) Hors recettes imputées aux comptes 010 et 018

(3) Hors recettes imputées aux comptes 015, 016 et 017

II – PRESENTATION GENERALE DU BUDGET	II
VUE D'ENSEMBLE	A1

		DEPENSES	RECETTES
V O T E	Crédits d'investissement votés au titre du présent budget (y compris le compte 1068) (1)	117 950 000,00	117 950 000,00
+		+	+
R E P O R T S	Restes à réaliser de l'exercice précédent (RAR N-1) (2)	0,00	0,00
	001 Solde d'exécution de la section d'investissement reporté (2)	(si solde négatif) 0,00	(si solde positif) 0,00
=		=	=
Total de la section d'investissement (3)		117 950 000,00	117 950 000,00

		DEPENSES	RECETTES
V O T E	Crédits de fonctionnement votés au titre du présent budget (1)	394 350 000,00	394 350 000,00
+		+	+
R E P O R T S	Restes à réaliser de l'exercice précédent (RAR N-1) (2)	0,00	0,00
	002 Résultat de fonctionnement reporté (2)	(si déficit) 0,00	(si excédent) 0,00
=		=	=
Total de la section de fonctionnement (4)		394 350 000,00	394 350 000,00

TOTAL		
TOTAL DU BUDGET (5)	512 300 000,00	512 300 000,00

(1) Au budget primitif, les crédits votés correspondent aux crédits votés lors de cette étape budgétaire.

(2) A servir uniquement en cas de reprise des résultats de l'exercice précédent.

Les restes à réaliser de la section de fonctionnement correspondent en dépenses, aux dépenses engagées non mandatées et non rattachées telles qu'elles ressortent de la comptabilité des engagements et en recettes, aux recettes certaines n'ayant pas donné lieu à l'émission d'un titre et non rattachées (R. 3312.9 du R. Les restes à réaliser de la section d'investissement correspondent en dépenses, aux dépenses engagées non mandatées au 31/12 de l'exercice précédent telles qu'elles ressortent de la comptabilité des engagements et aux recettes certaines n'ayant pas donné lieu à l'émission d'un titre au 31/12 de l'exercice précédent (R. 3312.8 du CGCT).

(3) Total de la section d'investissement = RAR + solde d'exécution reporté + crédits d'investissement votés.

(4) Total de la section de fonctionnement = RAR + résultat reporté + crédits de fonctionnement votés.

(5) Total du budget = Total de la section de fonctionnement + Total de la section d'investissement.

II – PRESENTATION GENERALE DU BUDGET	II
VUE D'ENSEMBLE	A1

TOTAL DES OPERATIONS REELLES ET D'ORDRE DU BUDGET

	DEPENSES			RECETTES		
	REELLES ET MIXTES	ORDRE	TOTAL	REELLES ET MIXTES	ORDRE	TOTAL
Crédit d'investissement votés au titre du présent budget	100 000 000,00	17 950 000,00	117 950 000,00	65 000 000,00	52 950 000,00	117 950 000,00
Crédit de fonctionnement votés au titre du présent budget	347 000 000,00	47 350 000,00	394 350 000,00	382 000 000,00	12 350 000,00	394 350 000,00
Total budget (hors RAR N-1 et reports)	447 000 000,00	65 300 000,00	512 300 000,00	447 000 000,00	65 300 000,00	512 300 000,00

(1) Au budget primitif, les crédits votés correspondent aux crédits votés lors de cette étape budgétaire.

(2) A servir uniquement en cas de reprise des résultats de l'exercice précédent.

Les restes à réaliser de la section de fonctionnement correspondent en dépenses, aux dépenses engagées non mandatées et non rattachées telles qu'elles ressortent de la comptabilité des engagements et en recettes, aux recettes certaines n'ayant pas donné lieu à l'émission d'un titre et non rattachées (R. 3312.9 du CGCT).

Les restes à réaliser de la section d'investissement correspondent en dépenses, aux dépenses engagées non mandatées au 31/12 de l'exercice précédent telles qu'elles ressortent de la comptabilité des engagements et aux recettes certaines n'ayant pas donné lieu à l'émission d'un titre au 31/12 de l'exercice précédent (R. 3312-8 du CGCT).

(3) Total de la section d'investissement = RAR + solde d'exécution reporté + crédits d'investissement votés.

(4) Total de la section de fonctionnement = RAR + résultat reporté + crédits de fonctionnement votés.

(5) Total du budget = Total de la section de fonctionnement + Total de la section d'investissement.

II – PRESENTATION GENERALE DU BUDGET	II
EQUILIBRE FINANCIER - SECTION D'INVESTISSEMENT	A2.1

DEPENSES D'INVESTISSEMENT

Chap.	Libellé	Pour mémoire Budget précédent (1)	Restes à réaliser N- I	Propositions du président sur les crédits de l'exercice	Vote de l'assemblée sur les crédits de l'exercice	TOTAL (=RAR+vote)
20	Immobilisations incorporelles (sauf 204) (y compris programmes) (6)	1 660 564,00	0,00	2 073 921,65	2 073 921,65	2 073 921,65
204	Subventions d'équipement versées (6)	39 981 730,00	0,00	36 121 378,35	36 121 378,35	36 121 378,35
21	Immobilisations corporelles (y compris programmes) (6)	4 752 199,00	0,00	2 318 900,00	2 318 900,00	2 318 900,00
23	Immobilisations en cours (y compris programmes) (6)	42 481 007,00	0,00	46 625 800,00	46 625 800,00	46 625 800,00
Total des dépenses d'équipement		88 875 500,00	0,00	87 140 000,00	87 140 000,00	87 140 000,00
16	Emprunts et dettes assimilées	9 757 000,00	0,00	10 300 000,00	10 300 000,00	10 300 000,00
26	Participations et créances rattachées à des participations	126 000,00	0,00	0,00	0,00	0,00
27	Autres immobilisations financières	830 000,00	0,00	2 210 000,00	2 210 000,00	2 210 000,00
Total des dépenses financières		10 713 000,00	0,00	12 510 000,00	12 510 000,00	12 510 000,00
45...1	Total des opé. pour compte de tiers (5)	411 500,00	0,00	350 000,00	350 000,00	350 000,00
Total des dépenses réelles d'investissement		100 000 000,00	0,00	100 000 000,00	100 000 000,00	100 000 000,00

040	Opérat° ordre transfert entre sections (2)	11 800 000,00		12 350 000,00	12 350 000,00	12 350 000,00
041	Opérations patrimoniales (2)	13 800 000,00		5 600 000,00	5 600 000,00	5 600 000,00
Total des dépenses d'ordre d'investissement		25 600 000,00		17 950 000,00	17 950 000,00	17 950 000,00

TOTAL	125 600 000,00	0,00	117 950 000,00	117 950 000,00	117 950 000,00
--------------	-----------------------	-------------	-----------------------	-----------------------	-----------------------

D 001 SOLDE D'EXECUTION NEGATIF REPORTE OU ANTICIPE	0,00
--	-------------

TOTAL DES DEPENSES D'INVESTISSEMENT CUMULEES	117 950 000,00
---	-----------------------

(1) Voir état I-B pour la comparaison par rapport au budget précédent.

(2) DF 023 = RI 021 :DI 040 = RF 042 :RI 040 = DF 042 :DI 041 = RI 041.

(3) En dépenses, le chapitre 22 retrace les travaux d'investissement réalisés sur les biens reçus en affectation. En recette, il retrace, le cas échéant, l'annulation de tels travaux effectués sur un exercice antérieur.

(4) A servir uniquement lorsque le département effectue une dotation initiale en espèce au profit d'un service public non personnalisé qu'il crée.

(5) Seul le total des opérations pour compte de tiers figure sur cet état (voir le détail en III-A5).

(6) Hors dépenses imputées aux chapitres 010 et 018.

II – PRESENTATION GENERALE DU BUDGET	II
EQUILIBRE FINANCIER - SECTION D'INVESTISSEMENT	A2.2

RECETTES D'INVESTISSEMENT

Chap.	Libellé	Pour mémoire Budget précédent (1)	Restes à réaliser N-1	Propositions du président sur les crédits de l'exercice	Vote de l'assemblée sur les crédits de l'exercice	TOTAL (= RAR+vote)
13	Subventions d'investissement (sauf 138) (9)	5 211 051,00	0,00	4 633 000,00	4 633 000,00	4 633 000,00
16	Emprunts et dettes assimilées (8)	52 500 000,00	0,00	50 000 000,00	50 000 000,00	50 000 000,00
Total des recettes d'équipement		57 711 051,00	0,00	54 633 000,00	54 633 000,00	54 633 000,00
10	Dotations, fonds divers et réserves (hors 1068)	7 700 000,00	0,00	7 645 000,00	7 645 000,00	7 645 000,00
27	Autres immobilisations financières	600 549,00	0,00	2 369 000,00	2 369 000,00	2 369 000,00
024	Produit des cessions d'immobilisations	471 400,00	0,00	3 000,00	3 000,00	3 000,00
Total des recettes financières		8 771 949,00	0,00	10 017 000,00	10 017 000,00	10 017 000,00
45...2	Total des op. pour le compte de tiers (5)	400 000,00	0,00	350 000,00	350 000,00	350 000,00
Total des recettes réelles d'investissement		66 883 000,00	0,00	65 000 000,00	65 000 000,00	65 000 000,00

021	Virement de la sect° de fonctionnement (2)	13 635 000,00		13 136 000,00	13 136 000,00	13 136 000,00
040	Opérat° ordre transfert entre sections (2)	31 282 000,00		34 214 000,00	34 214 000,00	34 214 000,00
041	Opérations patrimoniales (2)	13 800 000,00		5 600 000,00	5 600 000,00	5 600 000,00
Total des recettes d'ordre d'investissement		58 717 000,00		52 950 000,00	52 950 000,00	52 950 000,00

TOTAL	125 600 000,00	0,00	117 950 000,00	117 950 000,00	117 950 000,00
--------------	-----------------------	-------------	-----------------------	-----------------------	-----------------------

R 001 SOLDE D'EXECUTION POSITIF REPORTE OU ANTICIPE (2)	0,00
+	
=	
TOTAL DES RECETTES D'INVESTISSEMENT CUMULEES	117 950 000,00

Pour information :

Il s'agit, pour un budget voté en équilibre, des ressources propres correspondant à l'excédent des recettes réelles de fonctionnement sur les dépenses réelles de fonctionnement. Il sert à financer le remboursement du capital de la dette et les nouveaux investissements du département.

AUTOFINANCEMENT PREVISIONNEL DEGAGE PAR LA SECTION DE FONCTIONNEMENT (7)	35 000 000,00
---	----------------------

(1) Voir état I-B pour la comparaison par rapport au budget précédent

(2) DF 023 = RI 021 ; DI 040 = RF 042 ; RI 040 = DF 042 ; DI 041 = RI 041.

(3) En dépenses, le chapitre 22 retrace les travaux d'investissement réalisés sur les biens reçus en affectation. En recette, il retrace, le cas échéant, l'annulation de tels travaux effectués sur un exercice antérieur.

(4) A servir uniquement lorsque le département effectue une dotation initiale en espèces au profit d'un service public non personnalisé qu'il crée.

(5) Seul le total des opérations pour compte de tiers figure sur cet état (voir le détail en III-A5).

(6) Le compte 1068 n'est pas un chapitre mais un article du chapitre 10.

(7) Solde de l'opération DF 023 + DF042 - RF 042 ou solde de l'opération RI 021 + RI 040 - DI 040.

(8) Sauf 165, 166 et 16449.

(9) Hors recettes imputées aux chapitres 010 et 018.

II - PRESENTATION GENERALE DU BUDGET	II
EQUILIBRE FINANCIER - SECTION DE FONCTIONNEMENT	A3.1

DEPENSES DE FONCTIONNEMENT

Chap.	Libellé	Pour mémoire Budget précédent (1)	Restes à réaliser N-1	Propositions du président sur les crédits de l'exercice	Vote de l'assemblée sur les crédits de l'exercice	TOTAL (= RAR+vote)
011	Charges à caractère général (3)	41 746 439,00	0,00	41 639 970,00	41 639 970,00	41 639 970,00
012	Charges de personnel et frais assimilés (3)	68 882 700,00	0,00	71 378 600,00	71 378 600,00	71 378 600,00
014	Atténuation de produits	2 500 000,00	0,00	3 651 000,00	3 651 000,00	3 651 000,00
016	Allocation personnalisée d'autonomie	43 415 260,00	0,00	44 813 900,00	44 813 900,00	44 813 900,00
017	017 Revenu de solidarité active	38 657 450,00	0,00	39 821 100,00	39 821 100,00	39 821 100,00
65	Autres charges de gestion courante (sauf 6586) (3)	139 991 597,00	0,00	142 260 309,00	142 260 309,00	142 260 309,00
6586	Frais de fonctionnement des groupes d'élus	210 000,00	0,00	210 000,00	210 000,00	210 000,00
Total des dépenses de gestion courante		335 403 446,00	0,00	343 774 879,00	343 774 879,00	343 774 879,00
66	Charges financières	4 121 000,00	0,00	2 775 626,00	2 775 626,00	2 775 626,00
67	Charge exceptionnelles (3)	150 554,00	0,00	100 995,00	100 995,00	100 995,00
68	Dotations aux provisions (3)	0,00		5 000,00	5 000,00	5 000,00
022	Dépenses imprévues	700 000,00		343 500,00	343 500,00	343 500,00
Total des dépenses réelles de fonctionnement		340 375 000,00	0,00	347 000 000,00	347 000 000,00	347 000 000,00

023	Virement à la section d'investissement (2)	13 635 000,00		13 136 000,00	13 136 000,00	13 136 000,00
042	Opérat° ordre transfert entre sections (2)	31 282 000,00		34 214 000,00	34 214 000,00	34 214 000,00
Total des dépenses d'ordre de fonctionnement		44 917 000,00		47 350 000,00	47 350 000,00	47 350 000,00

TOTAL	385 292 000,00	0,00	394 350 000,00	394 350 000,00	394 350 000,00
--------------	-----------------------	-------------	-----------------------	-----------------------	-----------------------

D 002 RESULTAT REPORTE OU ANTICIPE	0,00
---	-------------

TOTAL DES DEPENSES DE FONCTIONNEMENT CUMULEES	394 350 000,00
--	-----------------------

(1) Voir état I-B pour la comparaison par rapport au budget précédent.

(2) DF 023 = RI 021 ; DI 040 = RF 042 ; RI 040 = DF 042 ; DI 041 = RI 041.

(3) Hors dépenses imputées aux chapitres 015, 016 et 017.

II - PRESENTATION GENERALE DU BUDGET	II
EQUILIBRE FINANCIER - SECTION DE FONCTIONNEMENT	A3.2

RECETTES DE FONCTIONNEMENT

Chap.	Libellé	Pour mémoire Budget précédent (1)	Restes à réaliser N-1	Propositions du président sur les crédits de l'exercice	Vote de l'Assemblée sur les crédits de l'exercice	TOTAL (= RAR+vote)
013	Atténuations de charges (4)	494 449,00	0,00	685 516,00	685 516,00	685 516,00
016	Allocation personnalisée d'autonomie	12 909 400,00	0,00	13 130 000,00	13 130 000,00	13 130 000,00
017	017 Revenu de solidarité active	200 000,00	0,00	500 000,00	500 000,00	500 000,00
70	Produits des services du domaine et ventes diverses	2 384 500,00	0,00	3 868 087,00	3 868 087,00	3 868 087,00
73	Impôts et taxes (sauf 731)	136 864 000,00	0,00	138 046 500,00	138 046 500,00	138 046 500,00
731	Impositions directes	95 948 783,00	0,00	101 124 954,00	101 124 954,00	101 124 954,00
74	Dotations, subventions et participations (4)	110 276 088,00	0,00	111 201 722,00	111 201 722,00	111 201 722,00
75	Autres produits de gestion courante (4)	12 773 700,00	0,00	13 181 000,00	13 181 000,00	13 181 000,00
Total des recettes de gestion courante		371 850 920,00	0,00	381 737 779,00	381 737 779,00	381 737 779,00
77	Produits exceptionnels (4)	393 330,00	0,00	262 221,00	262 221,00	262 221,00
78	Reprises sur provisions (4)	1 247 750,00		0,00	0,00	0,00
Total des recettes réelles de fonctionnement		373 492 000,00	0,00	382 000 000,00	382 000 000,00	382 000 000,00

042	Opérat° ordre transfert entre sections (5)	11 800 000,00		12 350 000,00	12 350 000,00	12 350 000,00
Total des recettes d'ordre de fonctionnement		11 800 000,00		12 350 000,00	12 350 000,00	12 350 000,00

TOTAL		385 292 000,00	0,00	394 350 000,00	394 350 000,00	394 350 000,00
--------------	--	-----------------------	-------------	-----------------------	-----------------------	-----------------------

+						
R 002 RESULTAT REPORTE OU ANTICIPE						0,00

=						
TOTAL DES RECETTES DE FONCTIONNEMENT CUMULEES						394 350 000,00

Pour information :

AUTOFINANCEMENT PREVISIONNEL DEGAGE AU PROFIT DE LA SECTION D'INVESTISSEMENT (3)	35 000 000,00	Il s'agit, pour un budget voté en équilibre, des ressources propres correspondant à l'excédent des recettes réelles de fonctionnement sur les dépenses réelles de fonctionnement. Il sert à financer le remboursement du capital de la dette et les nouveaux investissements du département.
---	----------------------	--

(1) Voir état I-B pour la comparaison par rapport au budget précédent.

(2) DF 023 = RI 021 ; DI 040 = RF 042 ; RI 040 = DF 042 ; DI 041 = RI 041 ; DF 043 = RF 043.

(3) Solde de l'opération DF 023 + DF 042 - RF 042 ou solde de l'opération RI 021 + RI 040 - DI 040.

(4) Hors recettes imputées aux chapitres 015, 016 et 017.

II - PRESENTATION GENERALE DU BUDGET	II
BALANCE GENERALE -DEPENSES	B1

DEPENSES D'INVESTISSEMENT (y compris RAR)

	INVESTISSEMENT	Opérations réelles (1)	Opérations d'ordre (2)	TOTAL
10	Dotations, fonds divers et réserves	0,00	0,00	0,00
13	Subventions d'investissement	0,00	3 390 000,00	3 390 000,00
16	Remboursement d'emprunts (sauf 1688 non budgétaire)	10 300 000,00	0,00	10 300 000,00
18	Compte de liaison: affectation (BA, régie) (5)	0,00		0,00
	Total des opérations d'équipement	44 945 000,00		44 945 000,00
20	Immobilisations incorporelles (sauf 204) (3) (7)	814 921,65	0,00	814 921,65
204	Subventions d'équipements versées (3) (7)	36 121 378,35	1 000 000,00	37 121 378,35
21	Immobilisations corporelles (3) (7)	1 918 900,00	0,00	1 918 900,00
22	Immobilisations reçues en affectation (3) (7) (6)	0,00	0,00	0,00
23	Immobilisation en cours (3) (7)	3 339 800,00	6 500 000,00	9 839 800,00
010	Revenu minimum d'insertion	0,00	0,00	0,00
018	Revenu de solidarité active	0,00	0,00	0,00
26	Participations et créances rattachées	0,00	0,00	0,00
27	Autres immobilisations financières (7)	2 210 000,00	0,00	2 210 000,00
28	<i>Amortissement des immobilisations (reprises)</i>		0,00	0,00
3...	<i>Stocks et en-cours</i>		0,00	0,00
198	<i>Neutralisation des amortissements</i>		7 060 000,00	7 060 000,00
45	Total des opérations pour compte de tiers (4)	350 000,00	0,00	350 000,00
481	<i>Charges à répartir sur plusieurs exercices</i>		0,00	0,00
020	Dépenses imprévues	0,00		0,00
	Dépenses d'investissement - Total	100 000 000,00	17 950 000,00	117 950 000,00
			+	
	D 001 SOLDE D'EXECUTION NEGATIF REPORTE OU ANTICIPE			0,00
			=	
	TOTAL DES DEPENSES D'INVESTISSEMENT CUMULEES			117 950 000,00

DEPENSES DE FONCTIONNEMENT (y compris RAR)

	FONCTIONNEMENT	Opérations réelles (1)	Opérations d'ordre (2)	TOTAL
011	Charges à caractère général (8)	41 639 970,00		41 639 970,00
012	Charges de personnel et frais assimilés (8)	71 378 600,00		71 378 600,00
014	Atténuation de produits	3 651 000,00		3 651 000,00
015	Revenu minimum d'insertion	0,00	0,00	0,00
016	Allocation personnalisée d'autonomie	44 813 900,00	0,00	44 813 900,00
017	Revenu de solidarité active	39 821 100,00	0,00	39 821 100,00
60	<i>Achats et variations de stocks</i>		0,00	0,00
65	Autres charges de gestion courante (sauf 6586) (8)	142 260 309,00	0,00	142 260 309,00
6586	Frais de fonctionnement des groupes d'élus	210 000,00		210 000,00
66	Charges financières	2 775 626,00	0,00	2 775 626,00
67	Charges exceptionnelles (8)	100 995,00	0,00	100 995,00
68	Dotations aux amortissements et provisions (8)	5 000,00	34 214 000,00	34 219 000,00
71	<i>Production stockée (ou destockage)</i>		0,00	0,00
022	Dépenses imprévues	343 500,00		343 500,00
023	<i>Virement à la section d'investissement</i>		13 136 000,00	13 136 000,00
	Dépenses de fonctionnement - Total	347 000 000,00	47 350 000,00	394 350 000,00
			+	
	D 002 RESULTAT REPORTE OU ANTICIPE			0,00
			=	
	TOTAL DES DEPENSES DE FONCTIONNEMENT CUMULEES			394 350 000,00

(1) Y compris les opérations relatives au rattachement et les opérations d'ordre semi-budgétaire.

(2) Voir liste des opérations d'ordre de l'instruction budgétaire et comptable M52.

(3) Hors chapitres programmes.

(4) Seul le total des opérations pour compte de tiers figure sur cet état (voir le détail en III-A5).

(5) A utiliser uniquement dans le cas où le département effectuerait une dotation initiale au profit d'un service public doté de la seule autonomie financière.

(6) A utiliser uniquement dans le cas où le département effectuerait des dépenses sur des biens affectés.

(7) Hors dépenses imputées aux chapitres 010 et 018.

(8) Hors dépenses imputées aux chapitres 015, 016 et 017.

II - PRESENTATION GENERALE DU BUDGET	II
BALANCE GENERALE -RECETTE	B2

RECETTES D'INVESTISSEMENT (y compris RAR)

	INVESTISSEMENT	Opérations réelles (1)	Opérations d'ordre (2)	TOTAL
10	Dotations, fonds divers et réserves (sauf 1068)	7 645 000,00	0,00	7 645 000,00
13	Subventions d'investissements (6)	4 633 000,00	0,00	4 633 000,00
16	Remboursement d'emprunts (sauf 1688 non budgétaire)	50 000 000,00	0,00	50 000 000,00
18	Compte de liaison: affectation (BA, régie) (4)	0,00	0,00	0,00
20	Immobilisations incorporelles (sauf 204) (6)	0,00	1 100 000,00	1 100 000,00
204	Subventions d'équipements versées (6)	0,00	0,00	0,00
21	Immobilisations corporelles (6)	0,00	0,00	0,00
22	Immobilisations reçues en affectation (6) (5)	0,00	0,00	0,00
23	Immobilisations en cours (6)	0,00	3 500 000,00	3 500 000,00
26	Participations et créances rattachées	0,00	0,00	0,00
27	Autres immobilisations financières (6)	2 369 000,00	0,00	2 369 000,00
010	Revenu minimum d'insertion	0,00	0,00	0,00
018	Revenu de solidarité active	0,00	0,00	0,00
3...	Stocks et en-cours	0,00	0,00	0,00
28	Amortissements des immobilisations	0,00	34 214 000,00	34 214 000,00
45	Opérations pour compte de tiers (3)	350 000,00	1 000 000,00	1 350 000,00
481	Charges à répartir sur plusieurs exercices	0,00	0,00	0,00
021	Virement de la section de fonctionnement	0,00	13 136 000,00	13 136 000,00
024	Produit des cessions d'immobilisations	3 000,00	0,00	3 000,00
Recettes d'investissement - Total		65 000 000,00	52 950 000,00	117 950 000,00
+				0,00
R 001 SOLDE D'EXECUTION POSITIF REPORTE OU ANTICIPE				0,00
+				0,00
R 1068 AFFECTATION DU RESULTAT				0,00
=				117 950 000,00
TOTAL DES RECETTES D'INVESTISSEMENT CUMULEES				117 950 000,00

RECETTES DE FONCTIONNEMENT (y compris RAR)

	FONCTIONNEMENT	Opérations réelles (1)	Opérations d'ordre (2)	TOTAL
013	Atténuation de charges (7)	685 516,00	0,00	685 516,00
015	Revenu minimum d'insertion	0,00	0,00	0,00
016	Allocation personnalisée d'autonomie	13 130 000,00	0,00	13 130 000,00
017	Revenu de solidarité active	500 000,00	0,00	500 000,00
60	Achats et variations de stocks	0,00	0,00	0,00
70	Produits des services, du domaine et ventes diverses	3 868 087,00	0,00	3 868 087,00
71	Production stockée (ou destockage)	0,00	0,00	0,00
72	Travaux en régie	0,00	1 900 000,00	1 900 000,00
73	Impôts et taxes (sauf 731)	138 046 500,00	0,00	138 046 500,00
731	Impôts directs	101 124 954,00	0,00	101 124 954,00
74	Dotations, subventions et participations (7)	111 201 722,00	0,00	111 201 722,00
75	Autres produits d'activité (7)	13 181 000,00	0,00	13 181 000,00
76	Produits financiers	0,00	0,00	0,00
77	Produits exceptionnels (7)	262 221,00	10 450 000,00	10 712 221,00
78	Reprises sur amortissements et provisions (7)	0,00	0,00	0,00
79	Transferts de charges	0,00	0,00	0,00
Recettes de fonctionnement - Total		382 000 000,00	12 350 000,00	394 350 000,00
+				0,00
R 002 RESULTAT REPORTE OU ANTICIPE				0,00
=				394 350 000,00
TOTAL DES RECETTES DE FONCTIONNEMENT CUMULEES				394 350 000,00

(1) Y compris les opérations relatives au rattachement et les opérations d'ordre semi-budgétaire.

(2) Voir liste des opérations d'ordre de l'instruction budgétaire et comptable M32.

(3) Seul le total des opérations pour compte de tiers figure sur cet état (voir le détail en III-A5).

(4) A utiliser uniquement dans le cas où le département effectuerait une dotation initiale au profit d'un service public doté de la seule autonomie financière.

(5) A utiliser uniquement dans le cas où le département effectuerait des dépenses sur des biens affectés.

(6) Hors dépenses imputées aux chapitres 010 et 018.

(7) Hors dépenses imputées aux chapitres 015, 016 et 017.

III - VOTE DU BUDGET	III
SECTION D' INVESTISSEMENT - VUE D'ENSEMBLE	A

DEPENSES

Nature	Pour mémoire, budget précédent (1)	RAR N-1 I	Propositions du Président sur les crédits de l'exercice (2)	Vote de l'assemblée sur les crédits de l'exercice (2) II	Pour information crédits dans le cadre d'une AP	Pour information crédits gérés hors AP	TOTAL (RAR N-1 + Vote) III = I + II
TOTAL	125 600 000,00	0,00	117 950 000,00	117 950 000,00	61 352 944,35	56 597 055,65	117 950 000,00
Dépenses des équipements départementaux (total) (détail de III-A1.1 à III-A1.5)	48 893 770,00	0,00	51 018 621,65	51 018 621,65	33 117 000,00	17 901 621,65	51 018 621,65
- Non individualisées en programmes d'équipement (détail en III-A1.1)	5 804 295,00	0,00	6 073 621,65	6 073 621,65	3 308 000,00	2 765 621,65	6 073 621,65
- Individualisées en programmes d'équipement (liste des programmes en III-A1.3, détail en III-A1.4 et en III-A1.5)	43 089 475,00	0,00	44 945 000,00	44 945 000,00	29 809 000,00	15 136 000,00	44 945 000,00
- 010 Revenu minimum d'insertion (détail en III-A1.2)	0,00	0,00	0,00	0,00	0,00	0,00	0,00
- 018 Revenu de solidarité active (détail en III-A1.2)	0,00	0,00	0,00	0,00	0,00	0,00	0,00
Dépenses des équipements non départementaux (détail en III-A2)	39 981 730,00	0,00	36 121 378,35	36 121 378,35	28 235 944,35	7 885 434,00	36 121 378,35
Dépenses financières (détail en III-A3)	10 713 000,00	0,00	12 510 000,00	12 510 000,00		12 510 000,00	12 510 000,00
Opérations pour compte de tiers (détail en III-A5))	411 500,00	0,00	350 000,00	350 000,00	0,00	350 000,00	350 000,00
<i>040 Opérations d'ordre à l'intérieur de la section (détail en III-A6)</i>	<i>11 800 000,00</i>		<i>12 350 000,00</i>	<i>12 350 000,00</i>		<i>12 350 000,00</i>	<i>12 350 000,00</i>
<i>041 Opérations d'ordre à l'intérieur de la section (détail en III-A7)</i>	<i>13 800 000,00</i>		<i>5 600 000,00</i>	<i>5 600 000,00</i>		<i>5 600 000,00</i>	<i>5 600 000,00</i>
D 001 Solde d'exécution négatif reporté ou anticipé (3)							0,00
Total des dépenses d'investissement cumulées							117 950 000,00

(1) Voir état I-B pour le contenu du budget précédent.

(2) Il s'agit des nouveaux crédits votés lors de la présente délibération, hors RAR.

(3) Le solde d'exécution reporté est le résultat constaté de l'exercice précédent qui fait l'objet d'un report et non d'un vote de l'assemblée délibérante.

RECETTES

Nature	Pour mémoire budget précédent (1)	RAR N-1 I	Propositions du Président sur les crédits de l'exercice	Vote de l'assemblée sur les crédits de l'exercice (2) II	TOTAL (RAR N-1 + Vote) III = I + II
TOTAL	125 600 000,00	0,00	117 950 000,00	117 950 000,00	117 950 000,00
Recettes d'équipements départementaux, et non départementaux. (détail en III-A4.1)	57 711 051,00	0,00	54 633 000,00	54 633 000,00	54 633 000,00
010 Revenu minimum d'insertion (détail en III-A4.2)	0,00	0,00	0,00	0,00	0,00
018 Revenu de solidarité active (détail en III-A4.2)	0,00	0,00	0,00	0,00	0,00
Opérations pour compte de tiers (détail en III-A5)	400 000,00	0,00	350 000,00	350 000,00	350 000,00
Recettes financières (détail en III-A4.3) (sauf 1068)	8 771 949,00	0,00	10 017 000,00	10 017 000,00	10 017 000,00
<i>040 Opérations d'ordre transfert entre sections (détail en III-A6)</i>	<i>31 282 000,00</i>		<i>34 214 000,00</i>	<i>34 214 000,00</i>	<i>34 214 000,00</i>
<i>041 Opérations patrimoniales (détail en III-A7)</i>	<i>13 800 000,00</i>		<i>5 600 000,00</i>	<i>5 600 000,00</i>	<i>5 600 000,00</i>
<i>021 Virement de la section de fonctionnement</i>	<i>13 635 000,00</i>		<i>13 136 000,00</i>	<i>13 136 000,00</i>	<i>13 136 000,00</i>
R001 Solde d'exécution positif reporté ou anticipé (3)					0,00
Affectation au compte 1068 (4)					0,00
Total des recettes d'investissement cumulées					117 950 000,00

(1) Voir état I-B pour le contenu du budget précédent.

(2) Il s'agit des nouveaux crédits votés lors de la présente délibération, hors RAR.

(3) Le solde d'exécution reporté est le résultat constaté de l'exercice précédent qui fait l'objet d'un report et non d'un vote de l'assemblée délibérante.

(4) Le montant inscrit doit être conforme à la délibération d'affectation du résultat. Ce montant ne fait donc pas l'objet d'un nouveau vote.

III - VOTE DU BUDGET	III
SECTION D'INVESTISSEMENT	
Equipements départementaux - Dépenses non individualisées	A1.1

DEPENSES NON INDIVIDUALISEES EN PROGRAMMES D'EQUIPEMENT (hors RMI et RSA)

Chap. /art.	Libellé	Pour mémoire budget précédent	RAR N-1	Propositions du Président sur les crédits de l'exercice	Vote de l'assemblée sur les crédit de l'exercice	Pour information	
						Crédits gérés dans le cadre d'une AP	Crédits gérés hors AP
	TOTAL	5 804 295,00	0,00	6 073 621,65	6 073 621,65	3 308 000,00	2 765 621,65
20	Immobilisations incorporelles (sauf 204)	795 564,00	0,00	814 921,65	814 921,65	261 500,00	553 421,65
2031	Frais d'études	535 000,00	0,00	409 500,00	409 500,00		
2033	Frais d'insertion	46 564,00	0,00	45 421,65	45 421,65		
2051	Concessions, droits similaires	214 000,00	0,00	360 000,00	360 000,00		
21	Immobilisations corporelles	1 689 099,00	0,00	1 918 900,00	1 918 900,00	211 500,00	1 707 400,00
2111	Terrains nus	107 000,00	0,00	81 000,00	81 000,00		
2115	Terrains bâtis	60 000,00	0,00	0,00	0,00		
2128	Autres agencements & aménag.	0,00	0,00	12 500,00	12 500,00		
2153	Réseaux divers	204 100,00	0,00	167 600,00	167 600,00		
2157	Matériel & outillage technique	35 000,00	0,00	35 000,00	35 000,00		
216	Collections & œuvres d'art	210 000,00	0,00	133 000,00	133 000,00		
2181	Instal. gén. agenc. & am. div.	120 000,00	0,00	38 000,00	38 000,00		
2182	Matériel de transport	0,00	0,00	735 000,00	735 000,00		
21831	Matériel informatique scolaire	27 000,00	0,00	15 000,00	15 000,00		
21838	Autre matériel informatique	350 000,00	0,00	300 000,00	300 000,00		
21848	Autres matériels de bureau & mob.	226 999,00	0,00	91 800,00	91 800,00		
2185	Matériel de téléphonie	30 000,00	0,00	40 000,00	40 000,00		
2188	Autres	319 000,00	0,00	270 000,00	270 000,00		
22	Immob. reçues en affectation	0,00	0,00	0,00	0,00	0,00	0,00
23	Immobilisation en cours	3 319 632,00	0,00	3 339 800,00	3 339 800,00	2 835 000,00	504 800,00
2312	Terrains	60 000,00	0,00	135 000,00	135 000,00		
231311	Bâtiments administratifs	856 500,00	0,00	785 000,00	785 000,00		
231313	Bâtiments sociaux & médico	80 000,00	0,00	430 000,00	430 000,00		
231314	Bâtiments culturels & sportifs	434 750,00	0,00	263 000,00	263 000,00		
231318	Autres bâtiments publics	865 082,00	0,00	912 000,00	912 000,00		
23151	Réseaux de voirie	175 000,00	0,00	0,00	0,00		
23153	Réseaux divers	270 000,00	0,00	155 000,00	155 000,00		
2316	Restauration & œuvres d'art	159 800,00	0,00	74 800,00	74 800,00		
23172	Terrains	0,00	0,00	120 000,00	120 000,00		
23174	Constructions sur sol d'autrui	45 000,00	0,00	15 000,00	15 000,00		
231753	Réseaux divers	373 500,00	0,00	450 000,00	450 000,00		

(1) détailler les articles conformément au plan de comptes.

III - VOTE DU BUDGET	III
SECTION D'INVESTISSEMENT	
Equipements départementaux - RMI / RSA - Dépenses	A1.2

RMI DEPENSES

Chap. /art. (1)	Libellé	Pour mémoire budget précédent	RAR N-1	Propositions du Président sur les crédits de l'exercice	Vote de l'assemblée sur les crédit de l'exercice	Pour information	
						Crédits gérés dans le cadre d'une AP	Crédits gérés hors AP

(1) détailler les articles conformément au plan de compte.

Chap. /art. (1)	Libellé	Pour mémoire budget précédent	RAR N-1	Propositions du Président sur les crédits de l'exercice	Vote de l'assemblée sur les crédit de l'exercice	Pour information	
						Crédits gérés dans le cadre d'une AP	Crédits gérés hors AP

(1) détailler les articles conformément au plan de compte.

III - VOTE DU BUDGET	III
SECTION D'INVESTISSEMENT	
EQUIPEMENTS DEPARTEMENTAUX - VUE D'ENSEMBLE DES PROGRAMMES D'EQUIPEMENT	A1.3

Vue d'ensemble des chapitres de programmes d'équipement (1)

N° Progr.	Libellé du programme	N° AP (2)	Pour mémoire budget précédent	RAR N-1	Propositions du Président sur les crédits de l'exercice	Vote de l'assemblée sur les crédits de l'exercice	Pour information	
							Crédits gérés dans le cadre d'une AP	Crédits gérés hors AP
TOTAL			43 089 475,00	0,00	44 945 000,00	44 945 000,00	29 809 000,00	15 136 000,00
0000100	VOIRIE PROGRAMME COURANT		12 434 875,00	0,00	12 726 500,00	12 726 500,00	3 123 500,00	9 603 000,00
0000101	VOIRIE - LIAISON MONT DE MARSAN		123 100,00	0,00	0,00	0,00	0,00	0,00
0000102	VOIRIE - CONTOURNEMENT EST DE		7 540 000,00	0,00	21 287 500,00	21 287 500,00	21 287 500,00	0,00
0000103	VOIRIE - LIAISON DU SEIGNANX A		2 700 000,00	0,00	50 000,00	50 000,00	50 000,00	0,00
0000108	VOIES STRUCTURANTES SUD LANDES		80 000,00	0,00	0,00	0,00	0,00	0,00
0000150	ROUTES D'INTERET LOCAL TRANSFE		2 517 850,00	0,00	1 983 000,00	1 983 000,00	193 000,00	1 790 000,00
0000200	COLLEGES PROGRAMME COURANT		6 712 000,00	0,00	7 767 000,00	7 767 000,00	4 424 000,00	3 343 000,00
0000203	COLLEGE DEPARTEMENTAL DE BISCA		68 000,00	0,00	0,00	0,00	0,00	0,00
0000205	COLLEGE ST GEOURS DE MAREMNE		7 833 650,00	0,00	31 000,00	31 000,00	31 000,00	0,00
0000206	COLLEGE DE SAINT PAUL LES DAX		15 000,00	0,00	0,00	0,00	0,00	0,00
0000207	COLLEGE DE LABRIT		100 000,00	0,00	400 000,00	400 000,00	400 000,00	0,00
0000220	RESTRUCTURATION DES SEGPA COLL		190 000,00	0,00	300 000,00	300 000,00	300 000,00	0,00
0000400	UN COLLEGIEN UN ORDINATEUR POR		2 250 000,00	0,00	400 000,00	400 000,00	0,00	400 000,00
0000702	TELEPHONIE MOBILE		525 000,00	0,00	0,00	0,00	0,00	0,00

(1) Les programmes d'équipement afférents ou non à une AP sont présentés individuellement en détail en III-A1.4 et en III-A1.5.

(2) Colonne à renseigner uniquement lorsque le programme d'équipement est afférent à une AP.

III – VOTE DU BUDGET	III
SECTION D'INVESTISSEMENT – EQUIPEMENTS DEPARTEMENTAUX [...]	A 1.4

CHAPITRE DE PROGRAMME D'EQUIPEMENT N° : 0000100
LIBELLE : VOIRIE PROGRAMME COURANT
AFFERENT A L'AUTORISATION DE PROGRAMME : 21
 (page à reproduire autant que nécessaire)

DEPENSES

Chap./Art. (1)	Libellé	AP votée y compris ajustement	Réalisations cumulées au 1/1/N	RAR N-1	Propositions du Président	Vote de l'assemblée
	DEPENSES	266 101,83	136 101,83	0,00	130 000,00	130 000,00
20.	Immobilisations incorporelles (hors c/204)	0,00	136 101,83	0,00	130 000,00	130 000,00
2031	Frais d'études	0,00	136 101,83	0,00	130 000,00	130 000,00
21	Immobilisations corporelles	0,00	0,00	0,00	0,00	0,00
23	Immobilisations en cours	0,00	0,00	0,00	0,00	0,00

FINANCEMENT EXTERNE (pour information) (facultatif)

Chap./art. (1)	Libellé	Réalisations cumulées affectées au programme au 1/1/N	RAR N-1	Propositions du président	Vote de l'assemblée
	TOTAL RECETTES AFFECTEES (3)	0,00	0,00	0,00	0,00
13	Subventions d'investissement (sauf 138)	0,00	0,00	0,00	0,00
16	Emprunts et dettes assimilés (4)	0,00	0,00	0,00	0,00
20	Immobilisation incorporelles (sauf 204)	0,00	0,00	0,00	0,00
21	Immobilisation corporelles	0,00	0,00	0,00	0,00
Chap./art. (1)	Libellé	Réalisations cumulées affectées au programme au 1/1/N	RAR N-1	Propositions du président	Vote de l'assemblée
	TOTAL RECETTES AFFECTEES (3)	0,00	0,00	0,00	0,00
22	Immobilisation reçues en affectation	0,00	0,00	0,00	0,00
23	Immobilisation en cours	0,00	0,00	0,00	0,00

Solde = (c + d) - (a + b) (2)	-130 000,00
--------------------------------------	--------------------

(1) Détailler les articles utilisés conformément au plan de comptes

(2) Indiquer le signe algébrique

(3) Exceptionnellement, les comptes 20.21.22 et 23 sont en recettes réelles en cas de réduction ou d'annulation de mandats donnant lieu à reversement.

(4) Sauf 165, 166 et 16449.

III – VOTE DU BUDGET	III
SECTION D'INVESTISSEMENT – EQUIPEMENTS DEPARTEMENTAUX [...]	A 1.4

CHAPITRE DE PROGRAMME D'EQUIPEMENT N° : 0000100
LIBELLE : VOIRIE PROGRAMME COURANT
AFFERENT A L'AUTORISATION DE PROGRAMME : 27
(page à reproduire autant que nécessaire)

DEPENSES

Chap./Art. (1)	Libellé	AP votée y compris ajustement	Réalisations cumulées au 1/1/N	RAR N-1	Propositions du Président	Vote de l'assemblée
DEPENSES		16 943 954,00	16 778 704,00	0,00	165 250,00	165 250,00
20.	Immobilisations incorporelles (hors c/204)	0,00	257 456,57	0,00	0,00	0,00
2031	Frais d'études	0,00	193 354,95	0,00	0,00	0,00
2033	Frais d'insertion	0,00	64 101,62	0,00	0,00	0,00
21	Immobilisations corporelles	0,00	936 060,65	0,00	0,00	0,00
2111	Terrains nus	0,00	401 881,48	0,00	0,00	0,00
2157	Matériel & outillage technique	0,00	534 179,17	0,00	0,00	0,00
23	Immobilisations en cours	0,00	15 585 186,78	0,00	165 250,00	165 250,00
23151	Réseaux de voirie	0,00	#####	0,00	0,00	0,00
238	Avce&acpte vrs s/emnd lmo corp	0,00	1 370 940,59	0,00	165 250,00	165 250,00

FINANCEMENT EXTERNE (pour information) (facultatif)

Chap./art. (1)	Libellé	Réalisations cumulées affectées au programme au 1/1/N	RAR N-1	Propositions du président	Vote de l'assemblée
TOTAL RECETTES AFFECTEES (3)		0,00	0,00	0,00	0,00
13	Subventions d'investissement (sauf 138)	0,00	0,00	0,00	0,00
16	Emprunts et dettes assimilés (4)	0,00	0,00	0,00	0,00
20	Immobilisation incorporelles (sauf 204)	0,00	0,00	0,00	0,00
21	Immobilisation corporelles	0,00	0,00	0,00	0,00
Chap./art. (1)	Libellé	Réalisations cumulées affectées au programme au 1/1/N	RAR N-1	Propositions du président	Vote de l'assemblée
TOTAL RECETTES AFFECTEES (3)		0,00	0,00	0,00	0,00
22	Immobilisation reçues en affectation	0,00	0,00	0,00	0,00
23	Immobilisation en cours	0,00	0,00	0,00	0,00

Solde = (c + d) - (a + b) (2)	-165 250,00
-------------------------------	-------------

(1) Détailler les articles utilisés conformément au plan de comptes

(2) Indiquer le signe algébrique

(3) Exceptionnellement, les comptes 20,21,22 et 23 sont en recettes réelles en cas de réduction ou d'annulation de mandats donnant lieu à reversement.

(4) Sauf 165, 166 et 16449.

III – VOTE DU BUDGET	III
SECTION D'INVESTISSEMENT – EQUIPEMENTS DEPARTEMENTAUX [...]	A 1.4

CHAPITRE DE PROGRAMME D'EQUIPEMENT N° : 0000100
LIBELLE : VOIRIE PROGRAMME COURANT
AFFERENT A L'AUTORISATION DE PROGRAMME : 119
 (page à reproduire autant que nécessaire)

DEPENSES

Chap/Art (1)	Libellé	AP votée y compris ajustement	Réalisations cumulées au 1/1/N	RAR N-1	Propositions du Président	Vote de l'assemblée
DEPENSES		14 465 940,14	14 459 940,14	0,00	6 000,00	6 000,00
20.	Immobilisations incorporelles (hors c/204)	0,00	189 840,76	0,00	0,00	0,00
2031	Frais d'études	0,00	163 993,82	0,00	0,00	0,00
2033	Frais d'insertion	0,00	25 846,94	0,00	0,00	0,00
21	Immobilisations corporelles	0,00	657 422,23	0,00	0,00	0,00
2111	Terrains nus	0,00	262 022,79	0,00	0,00	0,00
2157	Matériel & outillage technique	0,00	395 399,44	0,00	0,00	0,00
23	Immobilisations en cours	0,00	13 612 677,15	0,00	6 000,00	6 000,00
23151	Réseaux de voirie	0,00	13 014 748,58	0,00	6 000,00	6 000,00
238	Avance & acompte vrs s/cmdnd Imo corp	0,00	597 928,57	0,00	0,00	0,00

FINANCEMENT EXTERNE (pour information) (facultatif)

Chap/Art (1)	Libellé	Réalisations cumulées affectées au programme au 1/1/N	RAR N-1	Propositions du président	Vote de l'assemblée
TOTAL RECETTES AFFECTEES (3)		0,00	0,00	0,00	0,00
13	Subventions d'investissement (sauf 138)	0,00	0,00	0,00	0,00
16	Emprunts et dettes assimilés (4)	0,00	0,00	0,00	0,00
20	Immobilisation incorporelles (sauf 204)	0,00	0,00	0,00	0,00
21	Immobilisation corporelles	0,00	0,00	0,00	0,00
Chap/Art (1)	Libellé	Réalisations cumulées affectées au programme au 1/1/N	RAR N-1	Propositions du président	Vote de l'assemblée
TOTAL RECETTES AFFECTEES (3)		0,00	0,00	0,00	0,00
22	Immobilisation reçues en affectation	0,00	0,00	0,00	0,00
23	Immobilisation en cours	0,00	0,00	0,00	0,00

Solde = (c + d) - (a + b) (2)	-6 000,00
-------------------------------	-----------

(1) Détailler les articles utilisés conformément au plan de comptes

(2) Indiquer le signe algébrique

(3) Exceptionnellement, les comptes 20.21.22 et 23 sont en recettes réelles en cas de réduction ou d'annulation de mandats donnant lieu à reversement.

(4) Sauf 165, 166 et 16449.

III – VOTE DU BUDGET	III
SECTION D'INVESTISSEMENT – EQUIPEMENTS DEPARTEMENTAUX [...]	A 1.4

CHAPITRE DE PROGRAMME D'EQUIPEMENT N° : 0000100
LIBELLE : VOIRIE PROGRAMME COURANT
AFFERENT A L'AUTORISATION DE PROGRAMME : 173
(page à reproduire autant que nécessaire)

DEPENSES

Chap./Art. (1)	Libellé	AP votée y compris ajustement	Réalisations cumulées au 1/1/N	RAR N-1	Propositions du Président	Vote de l'assemblée
DEPENSES		11 121 285,49	10 816 285,49	0,00	305 000,00	305 000,00
20.	Immobilisations incorporelles (hors c/204)	0,00	124 579,97	0,00	0,00	0,00
2031	Frais d'études	0,00	111 155,92	0,00	0,00	0,00
2033	Frais d'insertion	0,00	13 424,05	0,00	0,00	0,00
21	Immobilisations corporelles	0,00	168 921,88	0,00	0,00	0,00
2111	Terrains nus	0,00	168 921,88	0,00	0,00	0,00
23	Immobilisations en cours	0,00	10 522 783,64	0,00	305 000,00	305 000,00
23151	Réseaux de voirie	0,00	9 780 502,52	0,00	200 000,00	200 000,00
238	Avce&accepte vrs s/cmnd lmo corp	0,00	742 281,12	0,00	105 000,00	105 000,00

FINANCEMENT EXTERNE (pour information) (facultatif)

Chap./art. (1)	Libellé	Réalisations cumulées affectées au programme au 1/1/N	RAR N-1	Propositions du président	Vote de l'assemblée
TOTAL RECETTES AFFECTEES (3)		0,00	0,00	0,00	0,00
13	Subventions d'investissement (sauf 138)	0,00	0,00	0,00	0,00
16	Emprunts et dettes assimilés (4)	0,00	0,00	0,00	0,00
20	Immobilisation incorporelles (sauf 204)	0,00	0,00	0,00	0,00
21	Immobilisation corporelles	0,00	0,00	0,00	0,00
Chap./art. (1)	Libellé	Réalisations cumulées affectées au programme au 1/1/N	RAR N-1	Propositions du président	Vote de l'assemblée
TOTAL RECETTES AFFECTEES (3)		0,00	0,00	0,00	0,00
22	Immobilisation reçues en affectation	0,00	0,00	0,00	0,00
23	Immobilisation en cours	0,00	0,00	0,00	0,00

Solde = (c + d) - (a + b) (2)	-305 000,00
--------------------------------------	--------------------

(1) Détailler les articles utilisés conformément au plan de comptes

(2) Indiquer le signe algébrique

(3) Exceptionnellement, les comptes 20.21.22 et 23 sont en recettes réelles en cas de réduction ou d'annulation de mandats donnant lieu à reversement.

(4) Sauf 165, 166 et 16449.

III – VOTE DU BUDGET	III
SECTION D'INVESTISSEMENT – EQUIPEMENTS DEPARTEMENTAUX [...]	A 1.4

CHAPITRE DE PROGRAMME D'EQUIPEMENT N° : 0000100
LIBELLE : VOIRIE PROGRAMME COURANT
AFFERENT A L'AUTORISATION DE PROGRAMME : 230
 (page à reproduire autant que nécessaire)

DEPENSES

Chap./Art. (1)	Libellé	AP votée y compris ajustement	Réalisations cumulées au 1/1/N	RAR N-1	Propositions du Président	Vote de l'assemblée
	DEPENSES	284 419,86	40 419,86	a 0,00	39 000,00	b 39 000,00
20.	Immobilisations incorporelles (hors c/204)	0,00	40 419,86	0,00	39 000,00	39 000,00
2031	Frais d'études	0,00	40 419,86	0,00	39 000,00	39 000,00
21	Immobilisations corporelles	0,00	0,00	0,00	0,00	0,00
23	Immobilisations en cours	0,00	0,00	0,00	0,00	0,00

FINANCEMENT EXTERNE (pour information) (facultatif)

Chap./Art. (1)	Libellé	Réalisations cumulées affectées au programme au 1/1/N	RAR N-1	Propositions du président	Vote de l'assemblée
	TOTAL RECETTES AFFECTEES (3)	0,00	c 0,00	0,00	d 0,00
13	Subventions d'investissement (sauf 138)	0,00	0,00	0,00	0,00
16	Emprunts et dettes assimilés (4)	0,00	0,00	0,00	0,00
20	Immobilisation incorporelles (sauf 204)	0,00	0,00	0,00	0,00
21	Immobilisation corporelles	0,00	0,00	0,00	0,00
	TOTAL RECETTES AFFECTEES (3)	0,00	c 0,00	0,00	d 0,00
22	Immobilisation reçues en affectation	0,00	0,00	0,00	0,00
23	Immobilisation en cours	0,00	0,00	0,00	0,00

Solde = (c + d) - (a + b) (2)	-39 000,00
--------------------------------------	-------------------

(1) Détailler les articles utilisés conformément au plan de comptes

(2) Indiquer le signe algébrique

(3) Exceptionnellement, les comptes 20.21.22 et 23 sont en recettes réelles en cas de réduction ou d'annulation de mandats donnant lieu à reversement.

(4) Sauf 165, 166 et 16449.

III – VOTE DU BUDGET	III
SECTION D'INVESTISSEMENT – EQUIPEMENTS DEPARTEMENTAUX [...]	A 1.4

CHAPITRE DE PROGRAMME D'EQUIPEMENT N° : 0000100
LIBELLE : VOIRIE PROGRAMME COURANT
AFFERENT A L'AUTORISATION DE PROGRAMME : 235
 (page à reproduire autant que nécessaire)

DEPENSES

Chap/Art (1)	Libellé	AP votée y compris ajustement	Réalisations cumulées au 1/1/N	RAR N-1	Propositions du Président	Vote de l'assemblée
	DEPENSES	250 000,00	0,00	0,00	170 000,00	170 000,00
20.	Immobilisations incorporelles (hors c/204)	0,00	0,00	0,00	0,00	0,00
21	Immobilisations corporelles	0,00	0,00	0,00	0,00	0,00
23	Immobilisations en cours	0,00	0,00	0,00	170 000,00	170 000,00
23151	Réseaux de voirie	0,00	0,00	0,00	170 000,00	170 000,00

FINANCEMENT EXTERNE (pour information) (facultatif)

Chap/Art (1)	Libellé	Réalisations cumulées affectées au programme au 1/1/N	RAR N-1	Propositions du président	Vote de l'assemblée
	TOTAL RECETTES AFFECTEES (3)	0,00	0,00	0,00	0,00
13	Subventions d'investissement (sauf 138)	0,00	0,00	0,00	0,00
16	Emprunts et dettes assimilés (4)	0,00	0,00	0,00	0,00
20	Immobilisation incorporelles (sauf 204)	0,00	0,00	0,00	0,00
21	Immobilisation corporelles	0,00	0,00	0,00	0,00
Chap/Art (1)	Libellé	Réalisations cumulées affectées au programme au 1/1/N	RAR N-1	Propositions du président	Vote de l'assemblée
	TOTAL RECETTES AFFECTEES (3)	0,00	0,00	0,00	0,00
22	Immobilisation reçues en affectation	0,00	0,00	0,00	0,00
23	Immobilisation en cours	0,00	0,00	0,00	0,00

Solde = (c + d) - (a + b) (2)	-170 000,00
--------------------------------------	--------------------

(1) Détailler les articles utilisés conformément au plan de comptes

(2) Indiquer le signe algébrique

(3) Exceptionnellement, les comptes 20.21.22 et 23 sont en recettes réelles en cas de réduction ou d'annulation de mandats donnant lieu à reversement.

(4) Sauf 165, 166 et 16449.

III – VOTE DU BUDGET	III
SECTION D'INVESTISSEMENT – EQUIPEMENTS DEPARTEMENTAUX [...]	A 1.4

CHAPITRE DE PROGRAMME D'EQUIPEMENT N° : 0000100
LIBELLE : VOIRIE PROGRAMME COURANT
AFFERENT A L'AUTORISATION DE PROGRAMME : 239
 (page à reproduire autant que nécessaire)

DEPENSES

Chap/Art (1)	Libellé	AP votée y compris ajustement	Réalisations cumulées au 1/1/N	RAR N-1	Propositions du Président	Vote de l'assemblée
	DEPENSES	344 621,14	4 621,14	a 0,00	340 000,00	b 340 000,00
20.	Immobilisations incorporelles (hors c/204)	0,00	0,00	0,00	0,00	0,00
21	Immobilisations corporelles	0,00	0,00	0,00	0,00	0,00
23	Immobilisations en cours	0,00	4 621,14	0,00	340 000,00	340 000,00
23151	Réseaux de voirie	0,00	4 621,14	0,00	340 000,00	340 000,00

FINANCEMENT EXTERNE (pour information) (facultatif)

Chap/Art (1)	Libellé	Réalisations cumulées affectées au programme au 1/1/N	RAR N-1	Propositions du président	Vote de l'assemblée
	TOTAL RECETTES AFFECTEES (3)	0,00	c 0,00	0,00	d 0,00
13	Subventions d'investissement (sauf 138)	0,00	0,00	0,00	0,00
16	Emprunts et dettes assimilés (4)	0,00	0,00	0,00	0,00
20	Immobilisation incorporelles (sauf 204)	0,00	0,00	0,00	0,00
21	Immobilisation corporelles	0,00	0,00	0,00	0,00
Chap/Art (1)	Libellé	Réalisations cumulées affectées au programme au 1/1/N	RAR N-1	Propositions du président	Vote de l'assemblée
	TOTAL RECETTES AFFECTEES (3)	0,00	c 0,00	0,00	d 0,00
22	Immobilisation reçues en affectation	0,00	0,00	0,00	0,00
23	Immobilisation en cours	0,00	0,00	0,00	0,00

Solde = (c + d) - (a + b) (2)	-340 000,00
--------------------------------------	--------------------

(1) Détailler les articles utilisés conformément au plan de comptes

(2) Indiquer le signe algébrique

(3) Exceptionnellement, les comptes 20.21.22 et 23 sont en recettes réelles en cas de réduction ou d'annulation de mandats donnant lieu à reversement.

(4) Sauf 165, 166 et 16449.

III – VOTE DU BUDGET	III
SECTION D'INVESTISSEMENT – EQUIPEMENTS DEPARTEMENTAUX [...]	A 1.4

CHAPITRE DE PROGRAMME D'EQUIPEMENT N° : 0000100
LIBELLE : VOIRIE PROGRAMME COURANT
AFFERENT A L'AUTORISATION DE PROGRAMME : 307
(page à reproduire autant que nécessaire)

DEPENSES

Chap./Art. (1)	Libellé	AP votée y compris ajustement	Réalisations cumulées au 1/1/N	RAR N-1	Propositions du Président	Vote de l'assemblée
	DEPENSES	2 071 483,04	1 300 233,04	0,00	591 250,00	591 250,00
20.	Immobilisations incorporelles (hors c/204)	0,00	0,00	0,00	0,00	0,00
21	Immobilisations corporelles	0,00	0,00	0,00	0,00	0,00
23	Immobilisations en cours	0,00	1 300 233,04	0,00	591 250,00	591 250,00
23151	Réseaux de voirie	0,00	1 236 483,04	0,00	210 000,00	210 000,00
238	Avce&acpte vrs s/emmd lmo corp	0,00	63 750,00	0,00	381 250,00	381 250,00

FINANCEMENT EXTERNE (pour information) (facultatif)

Chap./art. (1)	Libellé	Réalisations cumulées affectées au programme au 1/1/N	RAR N-1	Propositions du président	Vote de l'assemblée
	TOTAL RECETTES AFFECTEES (3)	0,00	0,00	0,00	0,00
13	Subventions d'investissement (sauf 138)	0,00	0,00	0,00	0,00
16	Emprunts et dettes assimilés (4)	0,00	0,00	0,00	0,00
20	Immobilisation incorporelles (sauf 204)	0,00	0,00	0,00	0,00
21	Immobilisation corporelles	0,00	0,00	0,00	0,00
Chap./art. (1)	Libellé	Réalisations cumulées affectées au programme au 1/1/N	RAR N-1	Propositions du président	Vote de l'assemblée
	TOTAL RECETTES AFFECTEES (3)	0,00	0,00	0,00	0,00
22	Immobilisation reçues en affectation	0,00	0,00	0,00	0,00
23	Immobilisation en cours	0,00	0,00	0,00	0,00

Solde = (c + d) - (a + b) (2)	-591 250,00
-------------------------------	--------------------

(1) Détailler les articles utilisés conformément au plan de comptes

(2) Indiquer le signe algébrique

(3) Exceptionnellement, les comptes 20.21.22 et 23 sont en recettes réelles en cas de réduction ou d'annulation de mandats donnant lieu à reversement.

(4) Sauf 165, 166 et 16449.

III – VOTE DU BUDGET	III
SECTION D'INVESTISSEMENT – EQUIPEMENTS DEPARTEMENTAUX [...]	A 1.4

CHAPITRE DE PROGRAMME D'EQUIPEMENT N° : 0000100
LIBELLE : VOIRIE PROGRAMME COURANT
AFFERENT A L'AUTORISATION DE PROGRAMME : 350
 (page à reproduire autant que nécessaire)

DEPENSES

Chap./Art. (1)	Libellé	AP votée y compris ajustement	Réalisations cumulées au 1/1/N	RAR N-1	Propositions du Président	Vote de l'assemblée
	DEPENSES	300 000,00	0,00	0,00	10 000,00	10 000,00
20.	Immobilisations incorporelles (hors c/204)	0,00	0,00	0,00	0,00	0,00
21	Immobilisations corporelles	0,00	0,00	0,00	0,00	0,00
23	Immobilisations en cours	0,00	0,00	0,00	10 000,00	10 000,00
23151	Réseaux de voirie	0,00	0,00	0,00	10 000,00	10 000,00

FINANCEMENT EXTERNE (pour information) (facultatif)

Chap./Art. (1)	Libellé	Réalisations cumulées affectées au programme au 1/1/N	RAR N-1	Propositions du président	Vote de l'assemblée
	TOTAL RECETTES AFFECTEES (3)	0,00	0,00	0,00	0,00
13	Subventions d'investissement (sauf 138)	0,00	0,00	0,00	0,00
16	Emprunts et dettes assimilés (4)	0,00	0,00	0,00	0,00
20	Immobilisation incorporelles (sauf 204)	0,00	0,00	0,00	0,00
21	Immobilisation corporelles	0,00	0,00	0,00	0,00
Chap./Art. (1)	Libellé	Réalisations cumulées affectées au programme au 1/1/N	RAR N-1	Propositions du président	Vote de l'assemblée
	TOTAL RECETTES AFFECTEES (3)	0,00	0,00	0,00	0,00
22	Immobilisation reçues en affectation	0,00	0,00	0,00	0,00
23	Immobilisation en cours	0,00	0,00	0,00	0,00

Solde = (c + d) - (a + b) (2)	-10 000,00
--------------------------------------	-------------------

(1) Détailler les articles utilisés conformément au plan de comptes

(2) Indiquer le signe algébrique

(3) Exceptionnellement, les comptes 20.21.22 et 23 sont en recettes réelles en cas de réduction ou d'annulation de mandats donnant lieu à reversement.

(4) Sauf 165, 166 et 16449.

III – VOTE DU BUDGET	III
SECTION D'INVESTISSEMENT – EQUIPEMENTS DEPARTEMENTAUX [...]	A 1.4

CHAPITRE DE PROGRAMME D'EQUIPEMENT N° : 0000100
LIBELLE : VOIRIE PROGRAMME COURANT
AFFERENT A L'AUTORISATION DE PROGRAMME : 351
 (page à reproduire autant que nécessaire)

DEPENSES

Chap/Art (1)	Libellé	AP votée y compris ajustement	Réalisations cumulées au 1/1/N	RAR N-1	Propositions du Président	Vote de l'assemblée
	DEPENSES	2 000 000,00	0,00	0,00	200 000,00	200 000,00
20.	Immobilisations incorporelles (hors c/204)	0,00	0,00	0,00	0,00	0,00
21	Immobilisations corporelles	0,00	0,00	0,00	0,00	0,00
23	Immobilisations en cours	0,00	0,00	0,00	200 000,00	200 000,00
23151	Réseaux de voirie	0,00	0,00	0,00	200 000,00	200 000,00

FINANCEMENT EXTERNE (pour information) (facultatif)

Chap/Art (1)	Libellé	Réalisations cumulées affectées au programme au 1/1/N	RAR N-1	Propositions du président	Vote de l'assemblée
	TOTAL RECETTES AFFECTEES (3)	0,00	0,00	0,00	0,00
13	Subventions d'investissement (sauf 138)	0,00	0,00	0,00	0,00
16	Emprunts et dettes assimilés (4)	0,00	0,00	0,00	0,00
20	Immobilisation incorporelles (sauf 204)	0,00	0,00	0,00	0,00
21	Immobilisation corporelles	0,00	0,00	0,00	0,00
Chap/Art (1)	Libellé	Réalisations cumulées affectées au programme au 1/1/N	RAR N-1	Propositions du président	Vote de l'assemblée
	TOTAL RECETTES AFFECTEES (3)	0,00	0,00	0,00	0,00
22	Immobilisation reçues en affectation	0,00	0,00	0,00	0,00
23	Immobilisation en cours	0,00	0,00	0,00	0,00

Solde = (c + d) - (a + b) (2)	-200 000,00
-------------------------------	-------------

(1) Détailler les articles utilisés conformément au plan de comptes

(2) Indiquer le signe algébrique

(3) Exceptionnellement, les comptes 20.21.22 et 23 sont en recettes réelles en cas de réduction ou d'annulation de mandats donnant lieu à reversement.

(4) Sauf 165, 166 et 16449.

III – VOTE DU BUDGET	III
SECTION D'INVESTISSEMENT – EQUIPEMENTS DEPARTEMENTAUX [...]	A 1.4

CHAPITRE DE PROGRAMME D'EQUIPEMENT N° : 0000100
LIBELLE : VOIRIE PROGRAMME COURANT
AFFERENT A L'AUTORISATION DE PROGRAMME : 352
 (page à reproduire autant que nécessaire)

DEPENSES

Chap./Art. (1)	Libellé	AP votée y compris ajustement	Réalisations cumulées au 1/1/N	RAR N-1	Propositions du Président	Vote de l'assemblée
	DEPENSES	700 000,00	0,00 a	0,00	100 000,00 b	100 000,00
20.	Immobilisations incorporelles (hors c/204)	0,00	0,00	0,00	0,00	0,00
21	Immobilisations corporelles	0,00	0,00	0,00	0,00	0,00
23	Immobilisations en cours	0,00	0,00	0,00	100 000,00	100 000,00
23151	Réseaux de voirie	0,00	0,00	0,00	100 000,00	100 000,00

FINANCEMENT EXTERNE (pour information) (facultatif)

Chap./Art. (1)	Libellé	Réalisations cumulées affectées au programme au 1/1/N	RAR N-1	Propositions du président	Vote de l'assemblée
	TOTAL RECETTES AFFECTEES (3)	0,00 c	0,00	0,00 d	0,00
13	Subventions d'investissement (sauf 138)	0,00	0,00	0,00	0,00
16	Emprunts et dettes assimilés (4)	0,00	0,00	0,00	0,00
20	Immobilisation incorporelles (sauf 204)	0,00	0,00	0,00	0,00
21	Immobilisation corporelles	0,00	0,00	0,00	0,00
Chap./Art. (1)	Libellé	Réalisations cumulées affectées au programme au 1/1/N	RAR N-1	Propositions du président	Vote de l'assemblée
	TOTAL RECETTES AFFECTEES (3)	0,00 c	0,00	0,00 d	0,00
22	Immobilisation reçues en affectation	0,00	0,00	0,00	0,00
23	Immobilisation en cours	0,00	0,00	0,00	0,00

Solde = (c + d) - (a + b) (2)	-100 000,00
--------------------------------------	--------------------

(1) Détailler les articles utilisés conformément au plan de comptes

(2) Indiquer le signe algébrique

(3) Exceptionnellement, les comptes 20.21.22 et 23 sont en recettes réelles en cas de réduction ou d'annulation de mandats donnant lieu à reversement.

(4) Sauf 165, 166 et 16449.

III – VOTE DU BUDGET	III
SECTION D'INVESTISSEMENT – EQUIPEMENTS DEPARTEMENTAUX [...]	A 1.4

CHAPITRE DE PROGRAMME D'EQUIPEMENT N° : 0000100
LIBELLE : VOIRIE PROGRAMME COURANT
AFFERENT A L'AUTORISATION DE PROGRAMME : 361
 (page à reproduire autant que nécessaire)

DEPENSES

Chap./Art. (1)	Libellé	AP votée y compris ajustement	Réalisations cumulées au 1/1/N	RAR N-1	Propositions du Président	Vote de l'assemblée
	DEPENSES	100 000,00	0,00 a	0,00	50 000,00 b	50 000,00
20.	Immobilisations incorporelles (hors c/204)	0,00	0,00	0,00	50 000,00	50 000,00
2031	Frais d'études	0,00	0,00	0,00	50 000,00	50 000,00
21	Immobilisations corporelles	0,00	0,00	0,00	0,00	0,00
23	Immobilisations en cours	0,00	0,00	0,00	0,00	0,00

FINANCEMENT EXTERNE (pour information) (facultatif)

Chap./Art. (1)	Libellé	Réalisations cumulées affectées au programme au 1/1/N	RAR N-1	Propositions du président	Vote de l'assemblée
	TOTAL RECETTES AFFECTEES (3)	0,00 c	0,00	0,00 d	0,00
13	Subventions d'investissement (sauf 138)	0,00	0,00	0,00	0,00
16	Emprunts et dettes assimilés (4)	0,00	0,00	0,00	0,00
20	Immobilisation incorporelles (sauf 204)	0,00	0,00	0,00	0,00
21	Immobilisation corporelles	0,00	0,00	0,00	0,00
	TOTAL RECETTES AFFECTEES (3)	0,00 c	0,00	0,00 d	0,00
22	Immobilisation reçues en affectation	0,00	0,00	0,00	0,00
23	Immobilisation en cours	0,00	0,00	0,00	0,00

Solde = (c + d) - (a + b) (2)	-50 000,00
--------------------------------------	-------------------

(1) Détailler les articles utilisés conformément au plan de comptes

(2) Indiquer le signe algébrique

(3) Exceptionnellement, les comptes 20.21.22 et 23 sont en recettes réelles en cas de réduction ou d'annulation de mandats donnant lieu à reversement.

(4) Sauf 165, 166 et 16449.

III – VOTE DU BUDGET	III
SECTION D'INVESTISSEMENT – EQUIPEMENTS DEPARTEMENTAUX [...]	A 1.4

CHAPITRE DE PROGRAMME D'EQUIPEMENT N° : 0000100
LIBELLE : VOIRIE PROGRAMME COURANT
AFFERENT A L'AUTORISATION DE PROGRAMME : 362
 (page à reproduire autant que nécessaire)

DEPENSES

Chap./Art. (1)	Libellé	AP votée y compris ajustement	Réalisations cumulées au 1/1/N	RAR N-1	Propositions du Président	Vote de l'assemblée
	DEPENSES	1 000 000,00	0,00	0,00	100 000,00	100 000,00
20.	Immobilisations incorporelles (hors c/204)	0,00	0,00	0,00	0,00	0,00
21	Immobilisations corporelles	0,00	0,00	0,00	0,00	0,00
23	Immobilisations en cours	0,00	0,00	0,00	100 000,00	100 000,00
23151	Réseaux de voirie	0,00	0,00	0,00	100 000,00	100 000,00

FINANCEMENT EXTERNE (pour information) (facultatif)

Chap./Art. (1)	Libellé	Réalisations cumulées affectées au programme au 1/1/N	RAR N-1	Propositions du président	Vote de l'assemblée
	TOTAL RECETTES AFFECTEES (3)	0,00	0,00	0,00	0,00
13	Subventions d'investissement (sauf 138)	0,00	0,00	0,00	0,00
16	Emprunts et dettes assimilés (4)	0,00	0,00	0,00	0,00
20	Immobilisation incorporelles (sauf 204)	0,00	0,00	0,00	0,00
21	Immobilisation corporelles	0,00	0,00	0,00	0,00
Chap./Art. (1)	Libellé	Réalisations cumulées affectées au programme au 1/1/N	RAR N-1	Propositions du président	Vote de l'assemblée
	TOTAL RECETTES AFFECTEES (3)	0,00	0,00	0,00	0,00
22	Immobilisation reçues en affectation	0,00	0,00	0,00	0,00
23	Immobilisation en cours	0,00	0,00	0,00	0,00

Solde = (c + d) - (a + b) (2)	-100 000,00
--------------------------------------	--------------------

(1) Détailler les articles utilisés conformément au plan de comptes

(2) Indiquer le signe algébrique

(3) Exceptionnellement, les comptes 20.21.22 et 23 sont en recettes réelles en cas de réduction ou d'annulation de mandats donnant lieu à reversement.

(4) Sauf 165, 166 et 16449.

III – VOTE DU BUDGET	III
SECTION D'INVESTISSEMENT – EQUIPEMENTS DEPARTEMENTAUX [...]	A 1.4

CHAPITRE DE PROGRAMME D'EQUIPEMENT N° : 0000100
LIBELLE : VOIRIE PROGRAMME COURANT
AFFERENT A L'AUTORISATION DE PROGRAMME : 363
 (page à reproduire autant que nécessaire)

DEPENSES

Chap./Art. (1)	Libellé	AP votée y compris ajustement	Réalisations cumulées au 1/1/N	RAR N-1	Propositions du Président	Vote de l'assemblée
	DEPENSES	1 227 000,00	0,00	0,00	917 000,00	917 000,00
20.	Immobilisations incorporelles (hors c/204)	0,00	0,00	0,00	0,00	0,00
21	Immobilisations corporelles	0,00	0,00	0,00	0,00	0,00
23	Immobilisations en cours	0,00	0,00	0,00	917 000,00	917 000,00
23151	Réseaux de voirie	0,00	0,00	0,00	917 000,00	917 000,00

FINANCEMENT EXTERNE (pour information) (facultatif)

Chap./Art. (1)	Libellé	Réalisations cumulées affectées au programme au 1/1/N	RAR N-1	Propositions du président	Vote de l'assemblée
	TOTAL RECETTES AFFECTEES (3)	0,00	0,00	0,00	0,00
13	Subventions d'investissement (sauf 138)	0,00	0,00	0,00	0,00
16	Emprunts et dettes assimilés (4)	0,00	0,00	0,00	0,00
20	Immobilisation incorporelles (sauf 204)	0,00	0,00	0,00	0,00
21	Immobilisation corporelles	0,00	0,00	0,00	0,00
Chap./Art. (1)	Libellé	Réalisations cumulées affectées au programme au 1/1/N	RAR N-1	Propositions du président	Vote de l'assemblée
	TOTAL RECETTES AFFECTEES (3)	0,00	0,00	0,00	0,00
22	Immobilisation reçues en affectation	0,00	0,00	0,00	0,00
23	Immobilisation en cours	0,00	0,00	0,00	0,00

Solde = (c + d) - (a + b) (2)	-917 000,00
--------------------------------------	--------------------

(1) Détailler les articles utilisés conformément au plan de comptes

(2) Indiquer le signe algébrique

(3) Exceptionnellement, les comptes 20.21.22 et 23 sont en recettes réelles en cas de réduction ou d'annulation de mandats donnant lieu à reversement.

(4) Sauf 165, 166 et 16449.

III – VOTE DU BUDGET	III
SECTION D'INVESTISSEMENT – EQUIPEMENTS DEPARTEMENTAUX [...]	A 1.4

CHAPITRE DE PROGRAMME D'EQUIPEMENT N° : 0000102
LIBELLE : VOIRIE - CONTOURNEMENT EST DE
AFFERENT A L'AUTORISATION DE PROGRAMME : 22
(page à reproduire autant que nécessaire)

DEPENSES

Chap./Art. (1)	Libellé	AP votée y compris ajustement	Réalisations cumulées au 1/1/N	RAR N-1	Propositions du Président	Vote de l'assemblée
	DEPENSES	53 900 000,00	23 645 671,80	0,00	21 287 500,00	21 287 500,00
20.	Immobilisations incorporelles (hors c/204)	0,00	0,00	0,00	0,00	0,00
21	Immobilisations corporelles	0,00	1 651 972,31	0,00	20 000,00	20 000,00
2111	Terrains nus	0,00	1 651 972,31	0,00	20 000,00	20 000,00
23	Immobilisations en cours	0,00	21 993 699,49	0,00	21 267 500,00	21 267 500,00
23151	Réseaux de voirie	0,00	21 993 699,49	0,00	21 267 500,00	21 267 500,00

FINANCEMENT EXTERNE (pour information) (facultatif)

Chap./art. (1)	Libellé	Réalisations cumulées affectées au programme au 1/1/N	RAR N-1	Propositions du président	Vote de l'assemblée
	TOTAL RECETTES AFFECTEES (3)	0,00	0,00	0,00	0,00
13	Subventions d'investissement (sauf 138)	0,00	0,00	0,00	0,00
16	Emprunts et dettes assimilés (4)	0,00	0,00	0,00	0,00
20	Immobilisation incorporelles (sauf 204)	0,00	0,00	0,00	0,00
21	Immobilisation corporelles	0,00	0,00	0,00	0,00
Chap./art. (1)	Libellé	Réalisations cumulées affectées au programme au 1/1/N	RAR N-1	Propositions du président	Vote de l'assemblée
	TOTAL RECETTES AFFECTEES (3)	0,00	0,00	0,00	0,00
22	Immobilisation reçues en affectation	0,00	0,00	0,00	0,00
23	Immobilisation en cours	0,00	0,00	0,00	0,00

Solde = (c + d) - (a + b) (2)	-21 287 500,00
-------------------------------	-----------------------

(1) Détailler les articles utilisés conformément au plan de comptes

(2) Indiquer le signe algébrique

(3) Exceptionnellement, les comptes 20.21.22 et 23 sont en recettes réelles en cas de réduction ou d'annulation de mandats donnant lieu à reversement.

(4) Sauf 165, 166 et 16449.

III – VOTE DU BUDGET	III
SECTION D'INVESTISSEMENT – EQUIPEMENTS DEPARTEMENTAUX [...]	A 1.4

CHAPITRE DE PROGRAMME D'EQUIPEMENT N° : 0000103
LIBELLE : VOIRIE - LIAISON DU SEIGNANX A
AFFERENT A L'AUTORISATION DE PROGRAMME : 23
(page à reproduire autant que nécessaire)

DEPENSES

Chap./art. (1)	Libellé	AP votée y compris ajustement	Réalisations cumulées au 1/1/N	RAR N-1	Propositions du Président	Vote de l'assemblée
	DEPENSES	12 418 082,44	12 353 082,44	a 0,00	50 000,00	b 50 000,00
20.	Immobilisations incorporelles (hors c/204)	0,00	0,00	0,00	0,00	0,00
21	Immobilisations corporelles	0,00	211 227,00	0,00	0,00	0,00
2111	Terrains nus	0,00	211 227,00	0,00	0,00	0,00
23	Immobilisations en cours	0,00	12 141 855,44	0,00	50 000,00	50 000,00
23151	Réseaux de voirie	0,00	12 141 855,44	0,00	50 000,00	50 000,00

FINANCEMENT EXTERNE (pour information) (facultatif)

Chap./art. (1)	Libellé	Réalisations cumulées affectées au programme au 1/1/N	RAR N-1	Propositions du président	Vote de l'assemblée
	TOTAL RECETTES AFFECTEES (3)	0,00	c 0,00	0,00	d 0,00
13	Subventions d'investissement (sauf 138)	0,00	0,00	0,00	0,00
16	Emprunts et dettes assimilés (4)	0,00	0,00	0,00	0,00
20	Immobilisation incorporelles (sauf 204)	0,00	0,00	0,00	0,00
21	Immobilisation corporelles	0,00	0,00	0,00	0,00
	TOTAL RECETTES AFFECTEES (3)	0,00	c 0,00	0,00	d 0,00
22	Immobilisation reçues en affectation	0,00	0,00	0,00	0,00
23	Immobilisation en cours	0,00	0,00	0,00	0,00

Solde = (c + d) - (a + b) (2)	-50 000,00
-------------------------------	------------

(1) Détailler les articles utilisés conformément au plan de comptes

(2) Indiquer le signe algébrique

(3) Exceptionnellement, les comptes 20.21.22 et 23 sont en recettes réelles en cas de réduction ou d'annulation de mandats donnant lieu à reversement.

(4) Sauf 165, 166 et 16449.

III – VOTE DU BUDGET	III
SECTION D'INVESTISSEMENT – EQUIPEMENTS DEPARTEMENTAUX [...]	A 1.4

CHAPITRE DE PROGRAMME D'EQUIPEMENT N° : 0000150
LIBELLE : ROUTES D'INTERET LOCAL TRANSFE
AFFERENT A L'AUTORISATION DE PROGRAMME : 165
(page à reproduire autant que nécessaire)

DEPENSES

Chap./Art. (1)	Libellé	AP votée y compris ajustement	Réalisations cumulées au 1/1/N	RAR N-1	Propositions du Président	Vote de l'assemblée
	DEPENSES	10 020 000,00	1 047 956,49	0,00	193 000,00	193 000,00
20.	Immobilisations incorporelles (hors c/204)	0,00	0,00	0,00	0,00	0,00
21	Immobilisations corporelles	0,00	839 083,01	0,00	0,00	0,00
2111	Terrains nus	0,00	839 083,01	0,00	0,00	0,00
23	Immobilisations en cours	0,00	208 873,48	0,00	193 000,00	193 000,00
231311	Bâtiments administratifs	0,00	208 873,48	0,00	43 000,00	43 000,00
23151	Réseaux de voirie	0,00	0,00	0,00	150 000,00	150 000,00

FINANCEMENT EXTERNE (pour information) (facultatif)

Chap./art. (1)	Libellé	Réalisations cumulées affectées au programme au 1/1/N	RAR N-1	Propositions du président	Vote de l'assemblée
	TOTAL RECETTES AFFECTEES (3)	0,00	0,00	0,00	0,00
13	Subventions d'investissement (sauf 138)	0,00	0,00	0,00	0,00
16	Emprunts et dettes assimilés (4)	0,00	0,00	0,00	0,00
20	Immobilisation incorporelles (sauf 204)	0,00	0,00	0,00	0,00
Chap./art. (1)	Libellé	Réalisations cumulées affectées au programme au 1/1/N	RAR N-1	Propositions du président	Vote de l'assemblée
	TOTAL RECETTES AFFECTEES (3)	0,00	0,00	0,00	0,00
21	Immobilisation corporelles	0,00	0,00	0,00	0,00
22	Immobilisation reçues en affectation	0,00	0,00	0,00	0,00
23	Immobilisation en cours	0,00	0,00	0,00	0,00

Solde = (c + d) - (a + b) (2)	-193 000,00
-------------------------------	-------------

(1) Détailler les articles utilisés conformément au plan de comptes

(2) Indiquer le signe algébrique

(3) Exceptionnellement, les comptes 20.21.22 et 23 sont en recettes réelles en cas de réduction ou d'annulation de mandats donnant lieu à reversement.

(4) Sauf 165, 166 et 16449.

III – VOTE DU BUDGET	III
SECTION D'INVESTISSEMENT – EQUIPEMENTS DEPARTEMENTAUX [...]	A 1.4

CHAPITRE DE PROGRAMME D'EQUIPEMENT N° : 0000200
LIBELLE : COLLEGES PROGRAMME COURANT
AFFERENT A L'AUTORISATION DE PROGRAMME : 125
(page à reproduire autant que nécessaire)

DEPENSES

Chap./Art. (1)	Libellé	AP votée y compris ajustement	Réalisations cumulées au 1/1/N	RAR N-1	Propositions du Président	Vote de l'assemblée
	DEPENSES	4 780 459,28	2 411 851,13	0,00	2 169 000,00	2 169 000,00
20.	Immobilisations incorporelles (hors c/204)	0,00	146 179,19	0,00	0,00	0,00
2031	Frais d'études	0,00	143 777,44	0,00	0,00	0,00
2033	Frais d'insetion	0,00	2 401,75	0,00	0,00	0,00
21	Immobilisations corporelles	0,00	0,00	0,00	0,00	0,00
23	Immobilisations en cours	0,00	2 265 671,94	0,00	2 169 000,00	2 169 000,00
231312	Bâtiments scolaires	0,00	892 282,83	0,00	0,00	0,00
2317312	Bâtiments scolaires	0,00	1 373 389,11	0,00	2 169 000,00	2 169 000,00

FINANCEMENT EXTERNE (pour information) (facultatif)

Chap./art. (1)	Libellé	Réalisations cumulées affectées au programme au 1/1/N	RAR N-1	Propositions du président	Vote de l'assemblée
	TOTAL RECETTES AFFECTEES (3)	0,00	0,00	0,00	0,00
13	Subventions d'investissement (sauf 138)	0,00	0,00	0,00	0,00
16	Emprunts et dettes assimilés (4)	0,00	0,00	0,00	0,00
20	Immobilisation incorporelles (sauf 204)	0,00	0,00	0,00	0,00
21	Immobilisation corporelles	0,00	0,00	0,00	0,00
Chap./art. (1)	Libellé	Réalisations cumulées affectées au programme au 1/1/N	RAR N-1	Propositions du président	Vote de l'assemblée
	TOTAL RECETTES AFFECTEES (3)	0,00	0,00	0,00	0,00
22	Immobilisation reçues en affectation	0,00	0,00	0,00	0,00
23	Immobilisation en cours	0,00	0,00	0,00	0,00

Solde = (c + d) - (a + b) (2)	-2 169 000,00
--------------------------------------	----------------------

(1) Détailler les articles utilisés conformément au plan de comptes

(2) Indiquer le signe algébrique

(3) Exceptionnellement, les comptes 20.21.22 et 23 sont en recettes réelles en cas de réduction ou d'annulation de mandats donnant lieu à reversement.

(4) Sauf 165, 166 et 16449.

III – VOTE DU BUDGET	III
SECTION D'INVESTISSEMENT – EQUIPEMENTS DEPARTEMENTAUX [...]	A 1.4

CHAPITRE DE PROGRAMME D'EQUIPEMENT N° : 0000200
LIBELLE : COLLEGES PROGRAMME COURANT
AFFERENT A L'AUTORISATION DE PROGRAMME : 241
(page à reproduire autant que nécessaire)

DEPENSES

Chap./Art. (1)	Libellé	AP votée y compris ajustement	Réalisations cumulées au 1/1/N	RAR N-1	Propositions du Président	Vote de l'assemblée
	DEPENSES	200 000,00	25 241,60	a 0,00	100 000,00	b 100 000,00
20.	Immobilisations incorporelles (hors c/204)	0,00	0,00	0,00	0,00	0,00
21	Immobilisations corporelles	0,00	0,00	0,00	0,00	0,00
23	Immobilisations en cours	0,00	25 241,60	0,00	100 000,00	100 000,00
2317312	Bâtiments scolaires	0,00	25 241,60	0,00	100 000,00	100 000,00

FINANCEMENT EXTERNE (pour information) (facultatif)

Chap./Art. (1)	Libellé	Réalisations cumulées affectées au programme au 1/1/N	RAR N-1	Propositions du président	Vote de l'assemblée
	TOTAL RECETTES AFFECTEES (3)	0,00	c 0,00	0,00	d 0,00
13	Subventions d'investissement (sauf 138)	0,00	0,00	0,00	0,00
16	Emprunts et dettes assimilés (4)	0,00	0,00	0,00	0,00
20	Immobilisation incorporelles (sauf 204)	0,00	0,00	0,00	0,00
21	Immobilisation corporelles	0,00	0,00	0,00	0,00
	TOTAL RECETTES AFFECTEES (3)	0,00	c 0,00	0,00	d 0,00
22	Immobilisation reçues en affectation	0,00	0,00	0,00	0,00
23	Immobilisation en cours	0,00	0,00	0,00	0,00

Solde = (c + d) - (a + b) (2)	-100 000,00
--------------------------------------	--------------------

(1) Détailler les articles utilisés conformément au plan de comptes

(2) Indiquer le signe algébrique

(3) Exceptionnellement, les comptes 20.21.22 et 23 sont en recettes réelles en cas de réduction ou d'annulation de mandats donnant lieu à reversement.

(4) Sauf 165, 166 et 16449.

III – VOTE DU BUDGET	III
SECTION D'INVESTISSEMENT – EQUIPEMENTS DEPARTEMENTAUX [...]	A 1.4

CHAPITRE DE PROGRAMME D'EQUIPEMENT N° : 0000200
LIBELLE : COLLEGES PROGRAMME COURANT
AFFERENT A L'AUTORISATION DE PROGRAMME : 242
 (page à reproduire autant que nécessaire)

DEPENSES

Chap./Art. (1)	Libellé	AP votée y compris ajustement	Réalisations cumulées au 1/1/N	RAR N-1	Propositions du Président	Vote de l'assemblée
	DEPENSES	750 000,00	118 279,50	0,00	150 000,00	150 000,00
20.	Immobilisations incorporelles (hors c/204)	0,00	0,00	0,00	0,00	0,00
21	Immobilisations corporelles	0,00	0,00	0,00	0,00	0,00
23	Immobilisations en cours	0,00	118 279,50	0,00	150 000,00	150 000,00
2317312	Bâtiments scolaires	0,00	118 279,50	0,00	150 000,00	150 000,00

FINANCEMENT EXTERNE (pour information) (facultatif)

Chap./Art. (1)	Libellé	Réalisations cumulées affectées au programme au 1/1/N	RAR N-1	Propositions du président	Vote de l'assemblée
	TOTAL RECETTES AFFECTEES (3)	0,00	0,00	0,00	0,00
13	Subventions d'investissement (sauf 138)	0,00	0,00	0,00	0,00
16	Emprunts et dettes assimilés (4)	0,00	0,00	0,00	0,00
20	Immobilisation incorporelles (sauf 204)	0,00	0,00	0,00	0,00
21	Immobilisation corporelles	0,00	0,00	0,00	0,00
	TOTAL RECETTES AFFECTEES (3)	0,00	0,00	0,00	0,00
22	Immobilisation reçues en affectation	0,00	0,00	0,00	0,00
23	Immobilisation en cours	0,00	0,00	0,00	0,00

Solde = (c + d) - (a + b) (2)	-150 000,00
--------------------------------------	--------------------

(1) Détailler les articles utilisés conformément au plan de comptes

(2) Indiquer le signe algébrique

(3) Exceptionnellement, les comptes 20.21.22 et 23 sont en recettes réelles en cas de réduction ou d'annulation de mandats donnant lieu à reversement.

(4) Sauf 165, 166 et 16449.

III – VOTE DU BUDGET	III
SECTION D'INVESTISSEMENT – EQUIPEMENTS DEPARTEMENTAUX [...]	A 1.4

CHAPITRE DE PROGRAMME D'EQUIPEMENT N° : 0000200
LIBELLE : COLLEGES PROGRAMME COURANT
AFFERENT A L'AUTORISATION DE PROGRAMME : 243
(page à reproduire autant que nécessaire)

DEPENSES

Chap./Art. (1)	Libellé	AP votée y compris ajustement	Réalisations cumulées au 1/1/N	RAR N-1	Propositions du Président	Vote de l'assemblée
	DEPENSES	500 000,00	148 061,56	0,00	200 000,00	200 000,00
20.	Immobilisations incorporelles (hors c/204)	0,00	0,00	0,00	0,00	0,00
21	Immobilisations corporelles	0,00	0,00	0,00	0,00	0,00
23	Immobilisations en cours	0,00	148 061,56	0,00	200 000,00	200 000,00
2317312	Bâtiments scolaires	0,00	148 061,56	0,00	200 000,00	200 000,00

FINANCEMENT EXTERNE (pour information) (facultatif)

Chap./Art. (1)	Libellé	Réalisations cumulées affectées au programme au 1/1/N	RAR N-1	Propositions du président	Vote de l'assemblée
	TOTAL RECETTES AFFECTEES (3)	0,00	0,00	0,00	0,00
13	Subventions d'investissement (sauf 138)	0,00	0,00	0,00	0,00
16	Emprunts et dettes assimilés (4)	0,00	0,00	0,00	0,00
20	Immobilisation incorporelles (sauf 204)	0,00	0,00	0,00	0,00
21	Immobilisation corporelles	0,00	0,00	0,00	0,00
Chap./Art. (1)	Libellé	Réalisations cumulées affectées au programme au 1/1/N	RAR N-1	Propositions du président	Vote de l'assemblée
	TOTAL RECETTES AFFECTEES (3)	0,00	0,00	0,00	0,00
22	Immobilisation reçues en affectation	0,00	0,00	0,00	0,00
23	Immobilisation en cours	0,00	0,00	0,00	0,00

Solde = (c + d) - (a + b) (2)	-200 000,00
--------------------------------------	--------------------

(1) Détailler les articles utilisés conformément au plan de comptes

(2) Indiquer le signe algébrique

(3) Exceptionnellement, les comptes 20.21.22 et 23 sont en recettes réelles en cas de réduction ou d'annulation de mandats donnant lieu à reversement.

(4) Sauf 165, 166 et 16449.

III – VOTE DU BUDGET	III
SECTION D'INVESTISSEMENT – EQUIPEMENTS DEPARTEMENTAUX [...]	A 1.4

CHAPITRE DE PROGRAMME D'EQUIPEMENT N° : 0000200
LIBELLE : COLLEGES PROGRAMME COURANT
AFFERENT A L'AUTORISATION DE PROGRAMME : 244
 (page à reproduire autant que nécessaire)

DEPENSES

Chap./Art. (1)	Libellé	AP votée y compris ajustement	Réalisations cumulées au 1/1/N	RAR N-1	Propositions du Président	Vote de l'assemblée
	DEPENSES	2 400 000,00	104 422,22	0,00	200 000,00	200 000,00
20.	Immobilisations incorporelles (hors c/204)	0,00	0,00	0,00	0,00	0,00
21	Immobilisations corporelles	0,00	0,00	0,00	0,00	0,00
23	Immobilisations en cours	0,00	104 422,22	0,00	200 000,00	200 000,00
2317312	Bâtiments scolaires	0,00	104 422,22	0,00	200 000,00	200 000,00

FINANCEMENT EXTERNE (pour information) (facultatif)

Chap./Art. (1)	Libellé	Réalisations cumulées affectées au programme au 1/1/N	RAR N-1	Propositions du président	Vote de l'assemblée
	TOTAL RECETTES AFFECTEES (3)	0,00	0,00	0,00	0,00
13	Subventions d'investissement (sauf 138)	0,00	0,00	0,00	0,00
16	Emprunts et dettes assimilés (4)	0,00	0,00	0,00	0,00
20	Immobilisation incorporelles (sauf 204)	0,00	0,00	0,00	0,00
21	Immobilisation corporelles	0,00	0,00	0,00	0,00
	TOTAL RECETTES AFFECTEES (3)	0,00	0,00	0,00	0,00
22	Immobilisation reçues en affectation	0,00	0,00	0,00	0,00
23	Immobilisation en cours	0,00	0,00	0,00	0,00

Solde = (c + d) - (a + b) (2)	-200 000,00
--------------------------------------	--------------------

(1) Détailler les articles utilisés conformément au plan de comptes

(2) Indiquer le signe algébrique

(3) Exceptionnellement, les comptes 20.21.22 et 23 sont en recettes réelles en cas de réduction ou d'annulation de mandats donnant lieu à reversement.

(4) Sauf 165, 166 et 16449.

III – VOTE DU BUDGET	III
SECTION D'INVESTISSEMENT – EQUIPEMENTS DEPARTEMENTAUX [...]	A 1.4

CHAPITRE DE PROGRAMME D'EQUIPEMENT N° : 0000200
LIBELLE : COLLEGES PROGRAMME COURANT
AFFERENT A L'AUTORISATION DE PROGRAMME : 300
 (page à reproduire autant que nécessaire)

DEPENSES

Chap./Art. (1)	Libellé	AP votée y compris ajustement	Réalisations cumulées au 1/1/N	RAR N-1	Propositions du Président	Vote de l'assemblée
	DEPENSES	5 600 000,00	3 659,76	a 0,00	250 000,00	b 250 000,00
20.	Immobilisations incorporelles (hors c/204)	0,00	0,00	0,00	0,00	0,00
21	Immobilisations corporelles	0,00	0,00	0,00	0,00	0,00
23	Immobilisations en cours	0,00	3 659,76	0,00	250 000,00	250 000,00
2317312	Bâtiments scolaires	0,00	3 659,76	0,00	250 000,00	250 000,00

FINANCEMENT EXTERNE (pour information) (facultatif)

Chap./Art. (1)	Libellé	Réalisations cumulées affectées au programme au 1/1/N	RAR N-1	Propositions du président	Vote de l'assemblée
	TOTAL RECETTES AFFECTEES (3)	0,00	c 0,00	0,00	d 0,00
13	Subventions d'investissement (sauf 138)	0,00	0,00	0,00	0,00
16	Emprunts et dettes assimilés (4)	0,00	0,00	0,00	0,00
20	Immobilisation incorporelles (sauf 204)	0,00	0,00	0,00	0,00
21	Immobilisation corporelles	0,00	0,00	0,00	0,00
Chap./Art. (1)	Libellé	Réalisations cumulées affectées au programme au 1/1/N	RAR N-1	Propositions du président	Vote de l'assemblée
	TOTAL RECETTES AFFECTEES (3)	0,00	c 0,00	0,00	d 0,00
22	Immobilisation reçues en affectation	0,00	0,00	0,00	0,00
23	Immobilisation en cours	0,00	0,00	0,00	0,00

Solde = (c + d) - (a + b) (2)	-250 000,00
--------------------------------------	--------------------

(1) Détailler les articles utilisés conformément au plan de comptes

(2) Indiquer le signe algébrique

(3) Exceptionnellement, les comptes 20.21.22 et 23 sont en recettes réelles en cas de réduction ou d'annulation de mandats donnant lieu à reversement.

(4) Sauf 165, 166 et 16449.

III – VOTE DU BUDGET	III
SECTION D'INVESTISSEMENT – EQUIPEMENTS DEPARTEMENTAUX [...]	A 1.4

CHAPITRE DE PROGRAMME D'EQUIPEMENT N° : 0000200
LIBELLE : COLLEGES PROGRAMME COURANT
AFFERENT A L'AUTORISATION DE PROGRAMME : 301
(page à reproduire autant que nécessaire)

DEPENSES

Chap./Art. (1)	Libellé	AP votée y compris ajustement	Réalisations cumulées au 1/1/N	RAR N-1	Propositions du Président	Vote de l'assemblée
	DEPENSES	1 600 000,00	43 603,40	a	555 000,00	555 000,00
20.	Immobilisations incorporelles (hors c/204)	0,00	0,00	0,00	0,00	0,00
21	Immobilisations corporelles	0,00	0,00	0,00	0,00	0,00
23	Immobilisations en cours	0,00	43 603,40	0,00	555 000,00	555 000,00
2317312	Bâtiments scolaires	0,00	43 603,40	0,00	555 000,00	555 000,00

FINANCEMENT EXTERNE (pour information) (facultatif)

Chap./Art. (1)	Libellé	Réalisations cumulées affectées au programme au 1/1/N	RAR N-1	Propositions du président	Vote de l'assemblée
	TOTAL RECETTES AFFECTEES (3)	0,00	c	0,00	d
13	Subventions d'investissement (sauf 138)	0,00	0,00	0,00	0,00
16	Emprunts et dettes assimilés (4)	0,00	0,00	0,00	0,00
20	Immobilisation incorporelles (sauf 204)	0,00	0,00	0,00	0,00
21	Immobilisation corporelles	0,00	0,00	0,00	0,00
	TOTAL RECETTES AFFECTEES (3)	0,00	c	0,00	d
22	Immobilisation reçues en affectation	0,00	0,00	0,00	0,00
23	Immobilisation en cours	0,00	0,00	0,00	0,00

Solde = (c + d) - (a + b) (2)	-555 000,00
--------------------------------------	--------------------

(1) Détailler les articles utilisés conformément au plan de comptes

(2) Indiquer le signe algébrique

(3) Exceptionnellement, les comptes 20.21.22 et 23 sont en recettes réelles en cas de réduction ou d'annulation de mandats donnant lieu à reversement.

(4) Sauf 165, 166 et 16449.

III – VOTE DU BUDGET	III
SECTION D'INVESTISSEMENT – EQUIPEMENTS DEPARTEMENTAUX [...]	A 1.4

CHAPITRE DE PROGRAMME D'EQUIPEMENT N° : 0000200
LIBELLE : COLLEGES PROGRAMME COURANT
AFFERENT A L'AUTORISATION DE PROGRAMME : 353
(page à reproduire autant que nécessaire)

DEPENSES

Chap./Art. (1)	Libellé	AP votée y compris ajustement	Réalisations cumulées au 1/1/N	RAR N-1	Propositions du Président	Vote de l'assemblée
	DEPENSES	1 300 000,00	0,00	0,00	500 000,00	500 000,00
20.	Immobilisations incorporelles (hors c/204)	0,00	0,00	0,00	0,00	0,00
21	Immobilisations corporelles	0,00	0,00	0,00	0,00	0,00
23	Immobilisations en cours	0,00	0,00	0,00	500 000,00	500 000,00
2317312	Bâtiments scolaires	0,00	0,00	0,00	500 000,00	500 000,00

FINANCEMENT EXTERNE (pour information) (facultatif)

Chap./Art. (1)	Libellé	Réalisations cumulées affectées au programme au 1/1/N	RAR N-1	Propositions du président	Vote de l'assemblée
	TOTAL RECETTES AFFECTEES (3)	0,00	0,00	0,00	0,00
13	Subventions d'investissement (sauf 138)	0,00	0,00	0,00	0,00
16	Emprunts et dettes assimilés (4)	0,00	0,00	0,00	0,00
20	Immobilisation incorporelles (sauf 204)	0,00	0,00	0,00	0,00
21	Immobilisation corporelles	0,00	0,00	0,00	0,00
Chap./Art. (1)	Libellé	Réalisations cumulées affectées au programme au 1/1/N	RAR N-1	Propositions du président	Vote de l'assemblée
	TOTAL RECETTES AFFECTEES (3)	0,00	0,00	0,00	0,00
22	Immobilisation reçues en affectation	0,00	0,00	0,00	0,00
23	Immobilisation en cours	0,00	0,00	0,00	0,00

Solde = (c + d) - (a + b) (2)	-500 000,00
-------------------------------	-------------

(1) Détailler les articles utilisés conformément au plan de comptes

(2) Indiquer le signe algébrique

(3) Exceptionnellement, les comptes 20.21.22 et 23 sont en recettes réelles en cas de réduction ou d'annulation de mandats donnant lieu à reversement.

(4) Sauf 165, 166 et 16449.

III – VOTE DU BUDGET	III
SECTION D'INVESTISSEMENT – EQUIPEMENTS DEPARTEMENTAUX [...]	A 1.4

CHAPITRE DE PROGRAMME D'EQUIPEMENT N° : 0000200
LIBELLE : COLLEGES PROGRAMME COURANT
AFFERENT A L'AUTORISATION DE PROGRAMME : 354
 (page à reproduire autant que nécessaire)

DEPENSES

Chap./Art. (1)	Libellé	AP votée y compris ajustement	Réalisations cumulées au 1/1/N	RAR N-1	Propositions du Président	Vote de l'assemblée
	DEPENSES	2 800 000,00	0,00 a	0,00	150 000,00 b	150 000,00
20.	Immobilisations incorporelles (hors c/204)	0,00	0,00	0,00	0,00	0,00
21	Immobilisations corporelles	0,00	0,00	0,00	0,00	0,00
23	Immobilisations en cours	0,00	0,00	0,00	150 000,00	150 000,00
2317312	Bâtiments scolaires	0,00	0,00	0,00	150 000,00	150 000,00

FINANCEMENT EXTERNE (pour information) (facultatif)

Chap./Art. (1)	Libellé	Réalisations cumulées affectées au programme au 1/1/N	RAR N-1	Propositions du président	Vote de l'assemblée
	TOTAL RECETTES AFFECTEES (3)	0,00 c	0,00	0,00 d	0,00
13	Subventions d'investissement (sauf 138)	0,00	0,00	0,00	0,00
16	Emprunts et dettes assimilés (4)	0,00	0,00	0,00	0,00
20	Immobilisation incorporelles (sauf 204)	0,00	0,00	0,00	0,00
21	Immobilisation corporelles	0,00	0,00	0,00	0,00
Chap./Art. (1)	Libellé	Réalisations cumulées affectées au programme au 1/1/N	RAR N-1	Propositions du président	Vote de l'assemblée
	TOTAL RECETTES AFFECTEES (3)	0,00 c	0,00	0,00 d	0,00
22	Immobilisation reçues en affectation	0,00	0,00	0,00	0,00
23	Immobilisation en cours	0,00	0,00	0,00	0,00

Solde = (c + d) - (a + b) (2)	-150 000,00
--------------------------------------	--------------------

(1) Détailler les articles utilisés conformément au plan de comptes

(2) Indiquer le signe algébrique

(3) Exceptionnellement, les comptes 20.21.22 et 23 sont en recettes réelles en cas de réduction ou d'annulation de mandats donnant lieu à reversement.

(4) Sauf 165, 166 et 16449.

III – VOTE DU BUDGET	III
SECTION D'INVESTISSEMENT – EQUIPEMENTS DEPARTEMENTAUX [...]	A 1.4

CHAPITRE DE PROGRAMME D'EQUIPEMENT N° : 0000200
LIBELLE : COLLEGES PROGRAMME COURANT
AFFERENT A L'AUTORISATION DE PROGRAMME : 355
(page à reproduire autant que nécessaire)

DEPENSES

Chap./Art. (1)	Libellé	AP votée y compris ajustement	Réalisations cumulées au 1/1/N	RAR N-1	Propositions du Président	Vote de l'assemblée
	DEPENSES	250 000,00	0,00 a	0,00	30 000,00 b	30 000,00
20.	Immobilisations incorporelles (hors c/204)	0,00	0,00	0,00	0,00	0,00
21	Immobilisations corporelles	0,00	0,00	0,00	0,00	0,00
23	Immobilisations en cours	0,00	0,00	0,00	30 000,00	30 000,00
2317312	Bâtiments scolaires	0,00	0,00	0,00	30 000,00	30 000,00

FINANCEMENT EXTERNE (pour information) (facultatif)

Chap./Art. (1)	Libellé	Réalisations cumulées affectées au programme au 1/1/N	RAR N-1	Propositions du président	Vote de l'assemblée
	TOTAL RECETTES AFFECTEES (3)	0,00 c	0,00	0,00 d	0,00
13	Subventions d'investissement (sauf 138)	0,00	0,00	0,00	0,00
16	Emprunts et dettes assimilés (4)	0,00	0,00	0,00	0,00
20	Immobilisation incorporelles (sauf 204)	0,00	0,00	0,00	0,00
21	Immobilisation corporelles	0,00	0,00	0,00	0,00
Chap./Art. (1)	Libellé	Réalisations cumulées affectées au programme au 1/1/N	RAR N-1	Propositions du président	Vote de l'assemblée
	TOTAL RECETTES AFFECTEES (3)	0,00 c	0,00	0,00 d	0,00
22	Immobilisation reçues en affectation	0,00	0,00	0,00	0,00
23	Immobilisation en cours	0,00	0,00	0,00	0,00

Solde = (c + d) - (a + b) (2)	-30 000,00
--------------------------------------	-------------------

(1) Détailler les articles utilisés conformément au plan de comptes

(2) Indiquer le signe algébrique

(3) Exceptionnellement, les comptes 20.21.22 et 23 sont en recettes réelles en cas de réduction ou d'annulation de mandats donnant lieu à reversement.

(4) Sauf 165, 166 et 16449.

III – VOTE DU BUDGET	III
SECTION D'INVESTISSEMENT – EQUIPEMENTS DEPARTEMENTAUX [...]	A 1.4

CHAPITRE DE PROGRAMME D'EQUIPEMENT N° : 0000200
LIBELLE : COLLEGES PROGRAMME COURANT
AFFERENT A L'AUTORISATION DE PROGRAMME : 356
 (page à reproduire autant que nécessaire)

DEPENSES

Chap./Art. (1)	Libellé	AP votée y compris ajustement	Réalisations cumulées au 1/1/N	RAR N-1	Propositions du Président	Vote de l'assemblée
	DEPENSES	200 000,00	0,00 a	0,00	20 000,00 b	20 000,00
20.	Immobilisations incorporelles (hors c/204)	0,00	0,00	0,00	0,00	0,00
21	Immobilisations corporelles	0,00	0,00	0,00	0,00	0,00
23	Immobilisations en cours	0,00	0,00	0,00	20 000,00	20 000,00
2317312	Bâtiments scolaires	0,00	0,00	0,00	20 000,00	20 000,00

FINANCEMENT EXTERNE (pour information) (facultatif)

Chap./Art. (1)	Libellé	Réalisations cumulées affectées au programme au 1/1/N	RAR N-1	Propositions du président	Vote de l'assemblée
	TOTAL RECETTES AFFECTEES (3)	0,00 c	0,00	0,00 d	0,00
13	Subventions d'investissement (sauf 138)	0,00	0,00	0,00	0,00
16	Emprunts et dettes assimilés (4)	0,00	0,00	0,00	0,00
20	Immobilisation incorporelles (sauf 204)	0,00	0,00	0,00	0,00
21	Immobilisation corporelles	0,00	0,00	0,00	0,00
Chap./Art. (1)	Libellé	Réalisations cumulées affectées au programme au 1/1/N	RAR N-1	Propositions du président	Vote de l'assemblée
	TOTAL RECETTES AFFECTEES (3)	0,00 c	0,00	0,00 d	0,00
22	Immobilisation reçues en affectation	0,00	0,00	0,00	0,00
23	Immobilisation en cours	0,00	0,00	0,00	0,00

Solde = (c + d) - (a + b) (2)	-20 000,00
--------------------------------------	-------------------

(1) Détailler les articles utilisés conformément au plan de comptes

(2) Indiquer le signe algébrique

(3) Exceptionnellement, les comptes 20.21.22 et 23 sont en recettes réelles en cas de réduction ou d'annulation de mandats donnant lieu à reversement.

(4) Sauf 165, 166 et 16449.

III – VOTE DU BUDGET	III
SECTION D'INVESTISSEMENT – EQUIPEMENTS DEPARTEMENTAUX [...]	A 1.4

CHAPITRE DE PROGRAMME D'EQUIPEMENT N° : 0000200
LIBELLE : COLLEGES PROGRAMME COURANT
AFFERENT A L'AUTORISATION DE PROGRAMME : 357
 (page à reproduire autant que nécessaire)

DEPENSES

Chap./Art. (1)	Libellé	AP votée y compris ajustement	Réalisations cumulées au 1/1/N	RAR N-1	Propositions du Président	Vote de l'assemblée
	DEPENSES	2 400 000,00	0,00	0,00	100 000,00	100 000,00
20.	Immobilisations incorporelles (hors c/204)	0,00	0,00	0,00	0,00	0,00
21	Immobilisations corporelles	0,00	0,00	0,00	0,00	0,00
23	Immobilisations en cours	0,00	0,00	0,00	100 000,00	100 000,00
2317312	Bâtiments scolaires	0,00	0,00	0,00	100 000,00	100 000,00

FINANCEMENT EXTERNE (pour information) (facultatif)

Chap./Art. (1)	Libellé	Réalisations cumulées affectées au programme au 1/1/N	RAR N-1	Propositions du président	Vote de l'assemblée
	TOTAL RECETTES AFFECTEES (3)	0,00	0,00	0,00	0,00
13	Subventions d'investissement (sauf 138)	0,00	0,00	0,00	0,00
16	Emprunts et dettes assimilés (4)	0,00	0,00	0,00	0,00
20	Immobilisation incorporelles (sauf 204)	0,00	0,00	0,00	0,00
21	Immobilisation corporelles	0,00	0,00	0,00	0,00
Chap./Art. (1)	Libellé	Réalisations cumulées affectées au programme au 1/1/N	RAR N-1	Propositions du président	Vote de l'assemblée
	TOTAL RECETTES AFFECTEES (3)	0,00	0,00	0,00	0,00
22	Immobilisation reçues en affectation	0,00	0,00	0,00	0,00
23	Immobilisation en cours	0,00	0,00	0,00	0,00

Solde = (c + d) - (a + b) (2)	-100 000,00
--------------------------------------	--------------------

(1) Détailler les articles utilisés conformément au plan de comptes

(2) Indiquer le signe algébrique

(3) Exceptionnellement, les comptes 20.21.22 et 23 sont en recettes réelles en cas de réduction ou d'annulation de mandats donnant lieu à reversement.

(4) Sauf 165, 166 et 16449.

III – VOTE DU BUDGET	III
SECTION D'INVESTISSEMENT – EQUIPEMENTS DEPARTEMENTAUX [...]	A 1.4

CHAPITRE DE PROGRAMME D'EQUIPEMENT N° : 0000205
LIBELLE : COLLEGE ST GEOURS DE MAREMNE
AFFERENT A L'AUTORISATION DE PROGRAMME : 40
(page à reproduire autant que nécessaire)

DEPENSES

Chap./Art. (1)	Libellé	AP votée y compris ajustement	Réalisations cumulées au 1/1/N	RAR N-1	Propositions du Président	Vote de l'assemblée
	DEPENSES	13 300 000,00	13 262 958,12	0,00	31 000,00	31 000,00
20.	Immobilisations incorporelles (hors c/204)	0,00	0,00	0,00	0,00	0,00
21	Immobilisations corporelles	0,00	419 356,02	0,00	0,00	0,00
21841	Matériel de buro&mob.scolaires	0,00	419 356,02	0,00	0,00	0,00
23	Immobilisations en cours	0,00	12 843 602,10	0,00	31 000,00	31 000,00
231312	Bâtiments scolaires	0,00	141 876,99	0,00	0,00	0,00
238	Avce&acpte vrs s/emmd lmo corp	0,00	12 701 725,11	0,00	31 000,00	31 000,00

FINANCEMENT EXTERNE (pour information) (facultatif)

Chap./art. (1)	Libellé	Réalisations cumulées affectées au programme au 1/1/N	RAR N-1	Propositions du président	Vote de l'assemblée
	TOTAL RECETTES AFFECTEES (3)	0,00	0,00	0,00	0,00
13	Subventions d'investissement (sauf 138)	0,00	0,00	0,00	0,00
16	Emprunts et dettes assimilés (4)	0,00	0,00	0,00	0,00
20	Immobilisation incorporelles (sauf 204)	0,00	0,00	0,00	0,00
Chap./art. (1)	Libellé	Réalisations cumulées affectées au programme au 1/1/N	RAR N-1	Propositions du président	Vote de l'assemblée
	TOTAL RECETTES AFFECTEES (3)	0,00	0,00	0,00	0,00
21	Immobilisation corporelles	0,00	0,00	0,00	0,00
22	Immobilisation reçues en affectation	0,00	0,00	0,00	0,00
23	Immobilisation en cours	0,00	0,00	0,00	0,00

Solde = (c + d) - (a + b) (2)	-31 000,00
-------------------------------	------------

(1) Détailler les articles utilisés conformément au plan de comptes

(2) Indiquer le signe algébrique

(3) Exceptionnellement, les comptes 20.21.22 et 23 sont en recettes réelles en cas de réduction ou d'annulation de mandats donnant lieu à reversement.

(4) Sauf 165, 166 et 16449.

III – VOTE DU BUDGET	III
SECTION D'INVESTISSEMENT – EQUIPEMENTS DEPARTEMENTAUX [...]	A 1.4

CHAPITRE DE PROGRAMME D'EQUIPEMENT N° : 0000207
LIBELLE : COLLEGE DE LABRIT
AFFERENT A L'AUTORISATION DE PROGRAMME : 282
(page à reproduire autant que nécessaire)

DEPENSES

Chap./Art. (1)	Libellé	AP votée y compris ajustement	Réalisations cumulées au 1/1/N	RAR N-1	Propositions du Président	Vote de l'assemblée
	DEPENSES	10 000 000,00	31 888,60	a 0,00	400 000,00	b 400 000,00
20.	Immobilisations incorporelles (hors c/204)	0,00	0,00	0,00	0,00	0,00
21	Immobilisations corporelles	0,00	0,00	0,00	0,00	0,00
23	Immobilisations en cours	0,00	31 888,60	0,00	400 000,00	400 000,00
231312	Bâtiments scolaires	0,00	31 888,60	0,00	400 000,00	400 000,00

FINANCEMENT EXTERNE (pour information) (facultatif)

Chap./Art. (1)	Libellé	Réalisations cumulées affectées au programme au 1/1/N	RAR N-1	Propositions du président	Vote de l'assemblée
	TOTAL RECETTES AFFECTEES (3)	0,00	c 0,00	0,00	d 0,00
13	Subventions d'investissement (sauf 138)	0,00	0,00	0,00	0,00
16	Emprunts et dettes assimilés (4)	0,00	0,00	0,00	0,00
20	Immobilisation incorporelles (sauf 204)	0,00	0,00	0,00	0,00
21	Immobilisation corporelles	0,00	0,00	0,00	0,00
Chap./Art. (1)	Libellé	Réalisations cumulées affectées au programme au 1/1/N	RAR N-1	Propositions du président	Vote de l'assemblée
	TOTAL RECETTES AFFECTEES (3)	0,00	c 0,00	0,00	d 0,00
22	Immobilisation reçues en affectation	0,00	0,00	0,00	0,00
23	Immobilisation en cours	0,00	0,00	0,00	0,00

Solde = (c + d) - (a + b) (2)	-400 000,00
-------------------------------	-------------

(1) Détailler les articles utilisés conformément au plan de comptes

(2) Indiquer le signe algébrique

(3) Exceptionnellement, les comptes 20.21.22 et 23 sont en recettes réelles en cas de réduction ou d'annulation de mandats donnant lieu à reversement.

(4) Sauf 165, 166 et 16449.

III – VOTE DU BUDGET	III
SECTION D'INVESTISSEMENT – EQUIPEMENTS DEPARTEMENTAUX [...]	A 1.4

CHAPITRE DE PROGRAMME D'EQUIPEMENT N° : 0000220
LIBELLE : RESTRUCTURATION DES SEGPA COLL
AFFERENT A L'AUTORISATION DE PROGRAMME : 44
(page à reproduire autant que nécessaire)

DEPENSES

Chap./Art. (1)	Libellé	AP votée y compris ajustement	Réalisations cumulées au 1/1/N	RAR N-1	Propositions du Président	Vote de l'assemblée
	DEPENSES	4 500 000,00	35 957,05	0,00	300 000,00	300 000,00
20.	Immobilisations incorporelles (hors c/204)	0,00	35 957,05	0,00	300 000,00	300 000,00
2031	Frais d'études	0,00	35 957,05	0,00	300 000,00	300 000,00
21	Immobilisations corporelles	0,00	0,00	0,00	0,00	0,00
23	Immobilisations en cours	0,00	0,00	0,00	0,00	0,00

FINANCEMENT EXTERNE (pour information) (facultatif)

Chap./Art. (1)	Libellé	Réalisations cumulées affectées au programme au 1/1/N	RAR N-1	Propositions du président	Vote de l'assemblée
	TOTAL RECETTES AFFECTEES (3)	0,00	0,00	0,00	0,00
13	Subventions d'investissement (sauf 138)	0,00	0,00	0,00	0,00
16	Emprunts et dettes assimilés (4)	0,00	0,00	0,00	0,00
20	Immobilisation incorporelles (sauf 204)	0,00	0,00	0,00	0,00
21	Immobilisation corporelles	0,00	0,00	0,00	0,00
	TOTAL RECETTES AFFECTEES (3)	0,00	0,00	0,00	0,00
22	Immobilisation reçues en affectation	0,00	0,00	0,00	0,00
23	Immobilisation en cours	0,00	0,00	0,00	0,00

Solde = (c + d) - (a + b) (2)	-300 000,00
--------------------------------------	--------------------

(1) Détailler les articles utilisés conformément au plan de comptes

(2) Indiquer le signe algébrique

(3) Exceptionnellement, les comptes 20.21.22 et 23 sont en recettes réelles en cas de réduction ou d'annulation de mandats donnant lieu à reversement.

(4) Sauf 165, 166 et 16449.

III – VOTE DU BUDGET	III
SECTION D'INVESTISSEMENT - EQUIPEMENTS DEPARTEMENTAUX [...]	A 1.5

CHAPITRE DE PROGRAMME D'EQUIPEMENT N° : 0000100
LIBELLE : VOIRIE PROGRAMME COURANT
NON COMPRIS DANS UNE AUTORISATION DE PROGRAMME
(page à reproduire autant que nécessaire)

DEPENSES

Art. (1)	Libellé	Réalisations cumulées au 1/1/N	RAR N-1	Propositions du Président	Vote de l'assemblée
DEPENSES		0,00	0,00	9 603 000,00	9 603 000,00
20.	Immobilisations incorporelles (hors c/204)	0,00	0,00	290 000,00	290 000,00
2031	Frais d'études	0,00	0,00	240 000,00	240 000,00
2033	Frais d'insertion	0,00	0,00	50 000,00	50 000,00
21	Immobilisations corporelles	0,00	0,00	80 000,00	80 000,00
2111	Terrains nus	0,00	0,00	80 000,00	80 000,00
23	Immobilisations en cours	0,00	0,00	9 233 000,00	9 233 000,00
23151	Réseaux de voirie	0,00	0,00	9 203 000,00	9 203 000,00
238	Avce&acpte vrs s/cmnd lmo corp	0,00	0,00	30 000,00	30 000,00

##

FINANCEMENT EXTERNE (pour information) (facultatif)

Chap./ art(1)	Libellé	Réalisations cumulées affectées au programme au 1/1/N	RAR N-1	Propositions du président	Vote de l'assemblée
TOTAL RECETTES AFFECTEES (3)		0,00	0,00	305 000,00	305 000,00
13	Subventions d'investissement (sauf 138)	0,00	0,00	305 000,00	305 000,00
1324	Communes&structur.intercommun.	0	0,00	305000	305 000,00
16	Emprunts et dettes assimilés (4)	0,00	0,00	0,00	0,00
20	Immobilisation incorporelles (sauf 204)	0,00	0,00	0,00	0,00
21	Immobilisation corporelles	0,00	0,00	0,00	0,00
22	Immobilisation reçues en affectation	0,00	0,00	0,00	0,00
23	Immobilisation en cours	0,00	0,00	0,00	0,00

Solde = (c + d) - (a + b) (2)	-9 298 000,00
-------------------------------	----------------------

(1) Détailler les articles utilisés conformément au plan de comptes

(2) Indiquer le signe algébrique

(3) Exceptionnellement, les comptes 20.21.22 et 23 sont en recettes réelles en cas de réduction ou d'annulation de mandats donnant lieu à reversement.

(4) Sauf 165, 166 et 16449.

III – VOTE DU BUDGET	III
SECTION D'INVESTISSEMENT - EQUIPEMENTS DEPARTEMENTAUX [...]	A 1.5

CHAPITRE DE PROGRAMME D'EQUIPEMENT N° : 0000150
LIBELLE : ROUTES D'INTERET LOCAL TRANSFE
NON COMPRIS DANS UNE AUTORISATION DE PROGRAMME
(page à reproduire autant que nécessaire)

DEPENSES

Art. (1)	Libellé	Réalisations cumulées au 1/1/N	RAR N-1	Propositions du Président	Vote de l'assemblée
	DEPENSES	0,00	a 0,00	1 790 000,00	b 1 790 000,00
20.	Immobilisations incorporelles (hors c/204)	0,00	0,00	0,00	0,00
21	Immobilisations corporelles	0,00	0,00	0,00	0,00
23	Immobilisations en cours	0,00	0,00	1 790 000,00	1 790 000,00
23151	Réseaux de voirie	0,00	0,00	1 790 000,00	1 790 000,00

##

FINANCEMENT EXTERNE (pour information) (facultatif)

Chap./ art(1)	Libellé	Réalisations cumulées affectées au programme au 1/1/N	RAR N-1	Propositions du président	Vote de l'assemblée
	TOTAL RECETTES AFFECTEES (3)	0,00	c 0,00	117 000,00	d 117 000,00
13	Subventions d'investissement (sauf 138)	0,00	0,00	117 000,00	117 000,00
1324	Communes&structur.intercommun.	0	0,00	117000	117 000,00
16	Emprunts et dettes assimilés (4)	0,00	0,00	0,00	0,00
20	Immobilisation incorporelles (sauf 204)	0,00	0,00	0,00	0,00
21	Immobilisation corporelles	0,00	0,00	0,00	0,00
22	Immobilisation reçues en affectation	0,00	0,00	0,00	0,00
23	Immobilisation en cours	0,00	0,00	0,00	0,00

Solde = (c + d) - (a + b) (2)	-1 673 000,00
--------------------------------------	----------------------

(1) Détailler les articles utilisés conformément au plan de comptes

(2) Indiquer le signe algébrique

(3) Exceptionnellement, les comptes 20,21,22 et 23 sont en recettes réelles en cas de réduction ou d'annulation de mandats donnant lieu à reversement.

(4) Sauf 165, 166 et 16449.

III – VOTE DU BUDGET	III
SECTION D'INVESTISSEMENT - EQUIPEMENTS DEPARTEMENTAUX [...]	A 1.5

CHAPITRE DE PROGRAMME D'EQUIPEMENT N° : 0000200
LIBELLE : COLLEGES PROGRAMME COURANT
NON COMPRIS DANS UNE AUTORISATION DE PROGRAMME
(page à reproduire autant que nécessaire)

DEPENSES

Art. (1)	Libellé	Réalisations cumulées au 1/1/N	RAR N-1	Propositions du Président	Vote de l'assemblée
	DEPENSES	0,00	a 0,00	3 343 000,00	b 3 343 000,00
20.	Immobilisations incorporelles (hors c/204)	0,00	0,00	350 000,00	350 000,00
2031	Frais d'études	0,00	0,00	350 000,00	350 000,00
21	Immobilisations corporelles	0,00	0,00	0,00	0,00
23	Immobilisations en cours	0,00	0,00	2 993 000,00	2 993 000,00
2317312	Bâtiments scolaires	0,00	0,00	2 993 000,00	2 993 000,00

##

FINANCEMENT EXTERNE (pour information) (facultatif)

Chap./art(1)	Libellé	Réalisations cumulées affectées au programme au 1/1/N	RAR N-1	Propositions du président	Vote de l'assemblée
	TOTAL RECETTES AFFECTEES (3)	0,00	c 0,00	1 624 500,00	d 1 624 500,00
13	Subventions d'investissement (sauf 138)	0,00	0,00	1 624 500,00	1 624 500,00
1314	Communes&structur.intercommun.	0	0,00	129500	129 500,00
1332	Dot° dépt.éqpt des collèges	0	0,00	1495000	1 495 000,00
16	Emprunts et dettes assimilés (4)	0,00	0,00	0,00	0,00
20	Immobilisation incorporelles (sauf 204)	0,00	0,00	0,00	0,00
21	Immobilisation corporelles	0,00	0,00	0,00	0,00
22	Immobilisation reçues en affectation	0,00	0,00	0,00	0,00
23	Immobilisation en cours	0,00	0,00	0,00	0,00

Solde = (c + d) - (a + b) (2)	-1 718 500,00
--------------------------------------	----------------------

(1) Détailler les articles utilisés conformément au plan de comptes

(2) Indiquer le signe algébrique

(3) Exceptionnellement, les comptes 20.21.22 et 23 sont en recettes réelles en cas de réduction ou d'annulation de mandats donnant lieu à reversement.

(4) Sauf 165, 166 et 16449.

III – VOTE DU BUDGET	III
SECTION D'INVESTISSEMENT - EQUIPEMENTS DEPARTEMENTAUX [...]	A 1.5

CHAPITRE DE PROGRAMME D'EQUIPEMENT N° : 0000203
LIBELLE : COLLEGE DEPARTEMENTAL DE BISCA
NON COMPRIS DANS UNE AUTORISATION DE PROGRAMME
(page à reproduire autant que nécessaire)

DEPENSES

Art. (1)	Libellé	Réalisations cumulées au 1/1/N	RAR N-1	Propositions du Président	Vote de l'assemblée
	DEPENSES	0,00	a 0,00	0,00	b 0,00
20.	Immobilisations incorporelles (hors c/204)	0,00	0,00	0,00	0,00
21	Immobilisations corporelles	0,00	0,00	0,00	0,00
23	Immobilisations en cours	0,00	0,00	0,00	0,00

##

FINANCEMENT EXTERNE (pour information) (facultatif)

Chap./ art(1)	Libellé	Réalisations cumulées affectées au programme au 1/1/N	RAR N-1	Propositions du président	Vote de l'assemblée
	TOTAL RECETTES AFFECTEES (3)	0,00	c 0,00	107 000,00	d 107 000,00
13	Subventions d'investissement (sauf 138)	0,00	0,00	107 000,00	107 000,00
1314	Communes&structur.intercommun.	0	0,00	107000	107 000,00
16	Emprunts et dettes assimilés (4)	0,00	0,00	0,00	0,00
20	Immobilisation incorporelles (sauf 204)	0,00	0,00	0,00	0,00
21	Immobilisation corporelles	0,00	0,00	0,00	0,00
22	Immobilisation reçues en affectation	0,00	0,00	0,00	0,00
23	Immobilisation en cours	0,00	0,00	0,00	0,00

Solde = (c + d) - (a + b) (2)	107 000,00
-------------------------------	------------

(1) Détailler les articles utilisés conformément au plan de comptes

(2) Indiquer le signe algébrique

(3) Exceptionnellement, les comptes 20.21.22 et 23 sont en recettes réelles en cas de réduction ou d'annulation de mandats donnant lieu à reversement.

(4) Sauf 165, 166 et 16449.

III – VOTE DU BUDGET	III
SECTION D'INVESTISSEMENT - EQUIPEMENTS DEPARTEMENTAUX [...]	A 1.5

CHAPITRE DE PROGRAMME D'EQUIPEMENT N° : 0000206
LIBELLE : COLLEGE DE SAINT PAUL LES DAX
NON COMPRIS DANS UNE AUTORISATION DE PROGRAMME
(page à reproduire autant que nécessaire)

DEPENSES

Art. (1)	Libellé	Réalisations cumulées au 1/1/N	RAR N-1	Propositions du Président	Vote de l'assemblée
	DEPENSES	0,00	a 0,00	0,00	b 0,00
20.	Immobilisations incorporelles (hors c/204)	0,00	0,00	0,00	0,00
21	Immobilisations corporelles	0,00	0,00	0,00	0,00
23	Immobilisations en cours	0,00	0,00	0,00	0,00

##

FINANCEMENT EXTERNE (pour information) (facultatif)

Chap./ art(1)	Libellé	Réalisations cumulées affectées au programme au 1/1/N	RAR N-1	Propositions du président	Vote de l'assemblée
	TOTAL RECETTES AFFECTEES (3)	0,00	c 0,00	119 000,00	d 119 000,00
13	Subventions d'investissement (sauf 138)	0,00	0,00	119 000,00	119 000,00
1314	Communes&structur.intercommun.	0	0,00	119000	119 000,00
16	Emprunts et dettes assimilés (4)	0,00	0,00	0,00	0,00
20	Immobilisation incorporelles (sauf 204)	0,00	0,00	0,00	0,00
21	Immobilisation corporelles	0,00	0,00	0,00	0,00
22	Immobilisation reçues en affectation	0,00	0,00	0,00	0,00
23	Immobilisation en cours	0,00	0,00	0,00	0,00

Solde = (c + d) - (a + b) (2)	119 000,00
-------------------------------	------------

(1) Détailler les articles utilisés conformément au plan de comptes

(2) Indiquer le signe algébrique

(3) Exceptionnellement, les comptes 20.21.22 et 23 sont en recettes réelles en cas de réduction ou d'annulation de mandats donnant lieu à reversement.

(4) Sauf 165, 166 et 16449.

III – VOTE DU BUDGET	III
SECTION D'INVESTISSEMENT - EQUIPEMENTS DEPARTEMENTAUX [...]	A 1.5

CHAPITRE DE PROGRAMME D'EQUIPEMENT N° : 0000400
LIBELLE : UN COLLEGIEN UN ORDINATEUR POR
NON COMPRIS DANS UNE AUTORISATION DE PROGRAMME
(page à reproduire autant que nécessaire)

DEPENSES

Art. (1)	Libellé	Réalisations cumulées au 1/1/N	RAR N-1	Propositions du Président	Vote de l'assemblée
	DEPENSES	0,00	a 0,00	400 000,00	b 400 000,00
20.	Immobilisations incorporelles (hors c/204)	0,00	0,00	100 000,00	100 000,00
2051	Concessions, droits similaires	0,00	0,00	100 000,00	100 000,00
21	Immobilisations corporelles	0,00	0,00	300 000,00	300 000,00
21831	Matériel informatique scolaire	0,00	0,00	300 000,00	300 000,00
23	Immobilisations en cours	0,00	0,00	0,00	0,00

##

FINANCEMENT EXTERNE (pour information) (facultatif)

Chap./art(1)	Libellé	Réalisations cumulées affectées au programme au 1/1/N	RAR N-1	Propositions du président	Vote de l'assemblée
	TOTAL RECETTES AFFECTEES (3)	0,00	c 0,00	0,00	d 0,00
13	Subventions d'investissement (sauf 138)	0,00	0,00	0,00	0,00
16	Emprunts et dettes assimilés (4)	0,00	0,00	0,00	0,00
20	Immobilisation incorporelles (sauf 204)	0,00	0,00	0,00	0,00
21	Immobilisation corporelles	0,00	0,00	0,00	0,00
22	Immobilisation reçues en affectation	0,00	0,00	0,00	0,00
23	Immobilisation en cours	0,00	0,00	0,00	0,00

Solde = (c + d) - (a + b) (2)	-400 000,00
--------------------------------------	--------------------

(1) Détailler les articles utilisés conformément au plan de comptes

(2) Indiquer le signe algébrique

(3) Exceptionnellement, les comptes 20.21.22 et 23 sont en recettes réelles en cas de réduction ou d'annulation de mandats donnant lieu à reversement.

(4) Sauf 165, 166 et 1649.

III - VOTE DU BUDGET	III
SECTION D' INVESTISSEMENT	
EQUIPEMENTS NON DEPARTEMENTAUX -DEPENSES	A 2

SUBVENTIONS D'EQUIPEMENT A VERSER (hors RMI et RSA)

Chap. /art (1)	Libellé	Pour mémoire Budget précédent	RAR N-1	Propositions du Président	Vote de l'assemblée
204	Subventions d'équipement versées (2)	39 981 730,00	0,00	36 121 378,35	36 121 378,35
204122	Bâtiments et installations	503 000.00	0.00	203 000.00	203 000.00
204123	Pjts infras d'intérêt national	182 072.00	0.00	118 000.00	118 000.00
204131	Biens mobil., matériel & étude	148 225.00	0.00	29 500.00	29 500.00
204132	Bâtiments et installations	402 395.00	0.00	411 550.00	411 550.00
204141	Biens mobil., matériel & étude	1 437 598.00	0.00	1 558 440.00	1 558 440.00
204142	Bâtiments et installations	16 477 076.00	0.00	14 872 997.35	14 872 997.35
204151	Biens mobil., matériel & étude	343 000.00	0.00	257 200.00	257 200.00
204152	Bâtiments et installations	1 597 973.00	0.00	2 462 710.00	2 462 710.00
204161	Biens mobil., matériel & étude	750 000.00	0.00	750 000.00	750 000.00
204163	Pjts infras d'intérêt national	4 000 000.00	0.00	3 000 000.00	3 000 000.00
2041721	Biens mobil., matériel & étude	59 500.00	0.00	17 000.00	17 000.00
2041722	Bâtiments et installations	1 905 073.00	0.00	1 921 723.00	1 921 723.00
2041781	Biens mobil., matériel & étude	10 000.00	0.00	194 600.00	194 600.00
2041782	Bâtiments et installations	3 461 997.00	0.00	2 488 438.00	2 488 438.00
204181	Biens mobil., matériel & étude	35 000.00	0.00	50 000.00	50 000.00
204182	Bâtiments et installations	437 710.00	0.00	421 010.00	421 010.00
20421	Biens mobil., matériel & étude	2 076 471.00	0.00	1 547 860.00	1 547 860.00
20422	Bâtiments et installations	5 579 640.00	0.00	5 287 350.00	5 287 350.00
20423	Pjts infras d'intérêt national	80 000.00	0.00	80 000.00	80 000.00
20431	Biens mobil., matériel & étude	495 000.00	0.00	450 000.00	450 000.00

(1) Détailler les articles conformément au plan de comptes

(2) Dépenses relatives au compte 204 sauf celles relatives au RMI et au RSA (voir état III-A1.2).

III - VOTE DU BUDGET	III
SECTION D'INVESTISSEMENT - DEPENSES FINANCIERES	A3

Dépenses financières

Chap./ art. (1)	Libellé	Pour mémoire budget précédent	RAR N-1	Propositions du président	Vote de l'assemblée
DEPENSES TOTALES		10 713 000,00	0,00	12 510 000,00	12 510 000,00
10	Dotations, fonds divers et réserves	0,00	0,00	0,00	0,00
13	Subventions d'investissement	0,00	0,00	0,00	0,00
16	Emprunts et dettes assimilées	9 757 000,00	0,00	10 300 000,00	10 300 000,00
1641	Emprunts en euros	9 757 000,00	0,00	10 300 000,00	10 300 000,00
18	Compte de liaison : affectation (BA, régie)	0,00	0,00	0,00	0,00
26	Participations et créances rattachées	126 000,00	0,00	0,00	0,00
266	Autres formes de participation	126 000,00	0,00	0,00	0,00
27	Autres immobilisations financières	830 000,00	0,00	2 210 000,00	2 210 000,00
2744	Prêts d'honneur	330 000,00	0,00	310 000,00	310 000,00
2748	Autres prêts	500 000,00	0,00	1 900 000,00	1 900 000,00

(1) Détailler les articles utilisés conformément au plan de comptes.

III - VOTE DU BUDGET	III
SECTION D'INVESTISSEMENT - RECETTES D'EQUIPEMENT	A4.1

RECETTES D'EQUIPEMENT - Détail des chapitres
Financement des équipements départementaux et non départementaux (hors RMI et RSA)

Chap./ art. (1)	Libellé	Pour mémoire budget précédent	RAR N-1	Propositions du président	Vote de l'assemblée
RECETTES TOTALES		57 711 051,00	0,00	54 633 000,00	54 633 000,00
13	Subventions d'investissement (sauf 138)	5 211 051,00	0,00	4 633 000,00	4 633 000,00
1311	État & établis. nationaux	263 400,00	0,00	80 500,00	80 500,00
1314	Communes&structur.intercommun.	355 651,00	0,00	355 500,00	355 500,00
13172	FEDER	100 000,00	0,00	110 000,00	110 000,00
1322	Régions	460 000,00	0,00	0,00	0,00
1324	Communes&structur.intercommun.	707 000,00	0,00	432 000,00	432 000,00
1331	DGE part rurale	1 500 000,00	0,00	1 500 000,00	1 500 000,00
1332	Dot° dépt.équipt des collèges	1 495 000,00	0,00	1 495 000,00	1 495 000,00
1345	PRODUITS AMENDES RADARS AUTOMA	330 000,00	0,00	660 000,00	660 000,00
16	Emprunts et dettes assimilées (3)	52 500 000,00	0,00	50 000 000,00	50 000 000,00
1641	Emprunts en euros	52 500 000,00	0,00	50 000 000,00	50 000 000,00
20	Immobilisations incorporelles (2)	0,00	0,00	0,00	0,00
204	Subventions d'équipement versées (2)	0,00	0,00	0,00	0,00
21	Immobilisations corporelles (2)	0,00	0,00	0,00	0,00
22	Immobilisation reçues en affectation (2)	0,00	0,00	0,00	0,00
23	Immobilisations en cours (2)	0,00	0,00	0,00	0,00

(1) Détailler les articles utilisés conformément au plan de comptes.

(2) Exceptionnellement, les comptes 20, 204, 21, 22 et 23 sont en recettes réelles en cas de réduction ou d'annulation de mandats donnant lieu à reversement.

(3) Sauf 165, 166 et 16449.

III - VOTE DU BUDGET	III
SECTION D'INVESTISSEMENT - RMI / RSA RECETTES	A4.2

RECETTES RMI

Chap./ art. (1)	Libellé	Pour mémoire budget précédent	RAR N-1	Propositions du président	Vote de l'assemblée
010	Revenu minimum d'insertion	0,00	0,00	0,00	0,00

(1) Détailler les articles conformément au plan de comptes

RECETTES RSA

Chap./ art. (1)	Libellé	Pour mémoire budget précédent	RAR N-1	Propositions du président	Vote de l'assemblée
018	Revenu de solidarité active	0,00	0,00	0,00	0,00

(1) Détailler les articles conformément au plan de comptes

III - VOTE DU BUDGET	III
SECTION D'INVESTISSEMENT - RECETTES FINANCIERES	A4.3

Recettes financières

Chap./ art. (1)	Libellé	Pour mémoire budget précédent	RAR N-1	Propositions du président	Vote de l'assemblée
	TOTAL	8 771 949,00	0,00	10 017 000,00	10 017 000,00
10	Dotations, fonds divers et réserves	7 700 000,00	0,00	7 645 000,00	7 645 000,00
10222	F.C.T.V.A.	7 700 000,00	0,00	7 645 000,00	7 645 000,00
138	Autres Subventions invest. non tranf.	0,00	0,00	0,00	0,00
16	Emprunts et dettes assimilées	0,00	0,00	0,00	0,00
18	Compte de liaison : affectation (BA, régie)	0,00	0,00	0,00	0,00
26	Participations et créances rattachées	0,00	0,00	0,00	0,00
27	Autres immobilisations financières	600 549,00	0,00	2 369 000,00	2 369 000,00
2741	Prêts collectivités & group.	26 049,00	0,00	20 000,00	20 000,00
2744	Prêts d'honneur	445 500,00	0,00	410 000,00	410 000,00
2748	Autres prêts	129 000,00	0,00	59 000,00	59 000,00
27633	Départements	0,00	0,00	1 880 000,00	1 880 000,00
024	Produits de cessions d'immobilisations	471 400,00	0,00	3 000,00	3 000,00

(1) Détailler les articles utilisés conformément au plan de comptes.

III – VOTE DU BUDGET	III
SECTION D'INVESTISSEMENT - OPERATIONS POUR LE COMPTE DE TIERS	A5

RECAPITULATIF DES OPERATIONS POUR LE COMPTE DE TIERS (1)

Chap (4)	Libellé	Pour mémoire Réalizations cumulées de l'opération au 01/01/N (2)	RAR N-1	Propositions du Président	Vote de l'assemblée
	TOTAL DEPENSES (3) (4)	0,00	0,00	350 000,00	350 000,00
45441	Dépenses	0,00	0,00	350 000,00	350 000,00
	TOTAL RECETTES (3) (4)	0,00	0,00	350 000,00	350 000,00
45442	Recettes	0,00	0,00	350 000,00	350 000,00

(1) Voir détail des opérations pour compte de tiers en annexes en IV-B5.

(2) Ensemble des réalisations connues à la date de vote.

(3) Les recettes sont égales aux dépenses de chaque opération sous mandat. Pour les opérations gérées sur plusieurs années, l'opération peut être déséquilibrée au titre d'un exercice. Toutefois cette opération doit être équilibrée à sa clôture.

(4) Présenter une ligne par opération pour compte de tiers.

III – VOTE DU BUDGET	III
SECTION D'INVESTISSEMENT	
OPERATION D'ORDRE DE TRANSFERT ENTRE SECTIONS	A6

Chap/Art. (1)	Libellé	Pour mémoire, budget précédent	Propositions du Président	Vote de l'assemblée
040	DEPENSES (2)	11 800 000,00	12 350 000,00	12 350 000,00
13911	<i>Etat et établis. nationaux</i>	307 000,00	335 000,00	335 000,00
13912	<i>Régions</i>	71 000,00	70 000,00	70 000,00
13913	<i>Départements</i>	9 000,00	3 000,00	3 000,00
13914	<i>Communes et autr. struct. interc.</i>	0,00	36 000,00	36 000,00
13916	<i>Autr. établis publics locaux</i>	32 000,00	31 000,00	31 000,00
139172	<i>FEDER</i>	40 000,00	44 000,00	44 000,00
139178	<i>SUBV D'EQUIP TRANSFEREES AU CO</i>	14 000,00	14 000,00	14 000,00
13931	<i>DGE part rurale</i>	1 185 000,00	1 361 000,00	1 361 000,00
13932	<i>Dot° dépt.éq. des collèges</i>	1 496 000,00	1 496 000,00	1 496 000,00
198	<i>Neutralisation des Amort.</i>	6 726 000,00	7 060 000,00	7 060 000,00
23151	<i>Réseaux de voirie</i>	1 920 000,00	1 900 000,00	1 900 000,00
040	RECETTES (2)	31 282 000,00	34 214 000,00	34 214 000,00
28031	<i>Amort. des frais d'études</i>	513 000,00	550 000,00	550 000,00
28033	<i>Amort. des frais d'insertion</i>	5 000,00	5 000,00	5 000,00
2804112	<i>Bâtiments et installations</i>	89 000,00	89 000,00	89 000,00
2804122	<i>Bâtiments et installations</i>	321 000,00	318 000,00	318 000,00
2804123	<i>Pjts infras d'intérêt national</i>	0,00	7 000,00	7 000,00
2804131	<i>Biens mobil., matériel & étude</i>	0,00	25 000,00	25 000,00
2804132	<i>Bâtiments et installations</i>	713 000,00	750 000,00	750 000,00
2804133	<i>Pjts infras d'intérêt national</i>	0,00	17 000,00	17 000,00
2804141	<i>Biens mobil., matériel & étude</i>	0,00	257 000,00	257 000,00
2804142	<i>Bâtiments et installations</i>	7 280 000,00	8 131 000,00	8 131 000,00
2804152	<i>Bâtiments et installations</i>	1 328 000,00	1 547 000,00	1 547 000,00
2804161	<i>Biens mobil., matériel & étude</i>	0,00	111 000,00	111 000,00
2804162	<i>Bâtiments et installations</i>	220 000,00	220 000,00	220 000,00
28041721	<i>Biens mobil., matériel & étude</i>	0,00	34 000,00	34 000,00
28041722	<i>Bâtiments et installations</i>	14 000,00	174 000,00	174 000,00
28041781	<i>Biens mobil., matériel & étude</i>	0,00	40 000,00	40 000,00
28041782	<i>Bâtiments et installations</i>	787 000,00	1 017 000,00	1 017 000,00
2804182	<i>Bâtiments et installations</i>	1 673 000,00	1 602 000,00	1 602 000,00
280421	<i>Biens mobil., matériel & étude</i>	5 752 000,00	5 367 000,00	5 367 000,00
280432	<i>Bâtiments et installations</i>	182 000,00	182 000,00	182 000,00
2804412	<i>Bâtiments et installations</i>	173 000,00	327 000,00	327 000,00
2804421	<i>Biens mobil., matériel & étude</i>	44 000,00	5 000,00	5 000,00
2805	<i>Cc&drt sim.br.v.lic.drt&val.sim</i>	540 000,00	0,00	0,00
28051	<i>Concession et droit similaire</i>	0,00	450 000,00	450 000,00
281311	<i>Bâtiments administratifs</i>	300 000,00	320 000,00	320 000,00
281312	<i>Bâtiments scolaires</i>	2 332 000,00	2 641 000,00	2 641 000,00
281313	<i>Bâtiments sociaux & médico</i>	399 000,00	401 000,00	401 000,00
281314	<i>Bâtiments culturels & sportifs</i>	643 000,00	669 000,00	669 000,00
281318	<i>Autres bâtiments publics</i>	485 000,00	502 000,00	502 000,00
281351	<i>Bâtiments publics</i>	5 000,00	5 000,00	5 000,00
281352	<i>Bâtiments privés</i>	11 000,00	11 000,00	11 000,00
2814	<i>Constructions sur sol d'autrui</i>	28 000,00	28 000,00	28 000,00
28152	<i>Installat° de voirie</i>	103 000,00	106 000,00	106 000,00
28153	<i>Réseaux divers</i>	544 000,00	639 000,00	639 000,00
28157	<i>Matériel & outillage techniq.</i>	71 000,00	75 000,00	75 000,00
2817312	<i>Bâtiments scolaires</i>	4 310 000,00	4 310 000,00	4 310 000,00
2817314	<i>Bâtiments culturels & sportifs</i>	12 000,00	12 000,00	12 000,00
28174	<i>Constructions sur sol d'autrui</i>	6 000,00	7 000,00	7 000,00
281753	<i>Réseaux divers</i>	0,00	34 000,00	34 000,00
281782	<i>Matériel de transport</i>	0,00	129 000,00	129 000,00
2817848	<i>Autres matériels de buro&mob.</i>	2 000,00	2 000,00	2 000,00
28181	<i>Instal. gén. agenc. & am. div.</i>	12 000,00	15 000,00	15 000,00
28182	<i>Matériel de transport</i>	23 000,00	23 000,00	23 000,00
281831	<i>Matériel informatique scolaire</i>	1 225 000,00	1 927 000,00	1 927 000,00
281838	<i>Autre matériel informatique</i>	342 000,00	378 000,00	378 000,00
281841	<i>Matériel de buro&mob.scolaires</i>	203 000,00	190 000,00	190 000,00
281848	<i>Autres matériels de buro&mob.</i>	173 000,00	173 000,00	173 000,00
28185	<i>Matériel de téléphonie</i>	28 000,00	49 000,00	49 000,00
28188	<i>Autres</i>	391 000,00	343 000,00	343 000,00

(1) Détailler les articles utilisés conformément au plan de comptes.
(2) DI 040 = RF 042; RI 040 = DF 042.

III – VOTE DU BUDGET	III
SECTION D'INVESTISSEMENT - OPERATIONS PATRIMONIALES	A7

Chap/Art. (1)	Libellé	Pour mémoire, budget précédent	Propositions du Président	Vote de l'assemblée
041	DEPENSES (2)	13 800 000,00	5 600 000,00	5 600 000,00
204412	Bâtiments et installations	900 000,00	650 000,00	650 000,00
204421	Biens mobil., matériel & étude	400 000,00	350 000,00	350 000,00
231312	Bâtiments scolaires	9 800 000,00	2 800 000,00	2 800 000,00
23151	Réseaux de voirie	1 900 000,00	1 000 000,00	1 000 000,00
23153	Réseaux divers	500 000,00	500 000,00	500 000,00
2317312	Bâtiments scolaires	300 000,00	300 000,00	300 000,00
041	RECETTES (2)	13 800 000,00	5 600 000,00	5 600 000,00
2031	Frais d'études	1 000 000,00	1 000 000,00	1 000 000,00
2033	Frais d'insertion	100 000,00	100 000,00	100 000,00
238	Avec&acpte vrs s/cmmnd lmo corp	11 400 000,00	3 500 000,00	3 500 000,00
45442	Recettes	400 000,00	350 000,00	350 000,00
4582	Recettes (par mandat)	900 000,00	650 000,00	650 000,00

(1) Détailler les articles utilisés conformément au plan de comptes

(2) Les dépenses sont égales aux recettes

III – VOTE DU BUDGET	III
SECTION D'INVESTISSEMENT EQUILIBRE DES OPERATIONS FINANCIERES - DEPENSES	A8.1

DETAIL DES DEPENSES

Chap./art. (1)	Libellé	Pour mémoire budget précédent	Restes à réaliser N-1 (3)	Propositions du Président	Vote de l'assemblée (2)
DEPENSES TOTALES (I) =A+B+C+D		22 513 000,00	0,00	24 860 000,00	I 24 860 000,00
HORS CHARGES TRANSFEREES (II) =A+B+C		20 593 000,00		22 960 000,00	II 22 960 000,00
16	Emprunts et dettes assimilées (A)	9 757 000,00	0,00	10 300 000,00	10 300 000,00
1641	Emprunts en euros	9 757 000,00	0,00	10 300 000,00	10 300 000,00
Autres dépenses financières (sous-total) (B)		956 000,00	0,00	2 210 000,00	2 210 000,00
26	Participations et créances rattachées	126 000,00		0,00	0,00
266	Autres formes de participation	126 000,00	0,00	0,00	0,00
27	Autres immobilisations financières	830 000,00	0,00	2 210 000,00	2 210 000,00
2744	Prêts d'honneur	330 000,00	0,00	310 000,00	310 000,00
2748	Autres prêts	500 000,00	0,00	1 900 000,00	1 900 000,00
040	Transferts entre sections =C + D	11 800 000,00		12 350 000,00	12 350 000,00
	Reprises / autofinancement antérieur (C) (I)	9 880 000,00		10 450 000,00	10 450 000,00
13911	Etat et établiss. nationaux	307 000,00		335 000,00	335 000,00
13912	Régions	71 000,00		70 000,00	70 000,00
13913	Départements	9 000,00		3 000,00	3 000,00
13914	Communes et autr. struct. interc	0,00		36 000,00	36 000,00
13916	Autr. étabiss publics locaux	32 000,00		31 000,00	31 000,00
139172	FEDER	40 000,00		44 000,00	44 000,00
139178	SUBV D'EQUIP TRANSFEREES AU CO	14 000,00		14 000,00	14 000,00
13931	DGE part rurale	1 185 000,00		1 361 000,00	1 361 000,00
13932	Dot° dépt. équip des collèges	1 496 000,00		1 496 000,00	1 496 000,00
198	Neutralisation des Amort.	6 726 000,00		7 060 000,00	7 060 000,00
Charges transférées (D) = E + F + G (I)		1 920 000,00		1 900 000,00	1 900 000,00
Travaux en régie (E)		1 920 000,00		1 900 000,00	1 900 000,00
23151	Réseaux de voirie	1 920 000,00		1 900 000,00	1 900 000,00
481...	Charges à répartir sur plusieurs exercices (F)	0,00		0,00	0,00
3...	Stocks et en-cours (G)	0,00		0,00	0,00

	Op. de l'exercice I	Solde d'exécution D001 (3)	CUMUL IV
Dépenses	24 860 000,00	0,00	24 860 000,00

Détail des comptes 16449 et 166 en dépenses

art.	Libellé	Pour mémoire budget précédent	Restes à réaliser N-1 (3)	Propositions du Président	Vote de l'assemblée (2)
TOTAL		0,00	0,00	0,00	0,00

(1) Détailler les chapitres budgétaires par article conformément au plan de comptes appliqué par le département.

(2) Crédits de l'exercice votés lors de la séance.

(3) Inscrire en cas de reprise des résultats de l'exercice précédent (après vote du compte administratif) ou si reprise anticipée des résultats.

III - VOTE DU BUDGET	III
SECTION D'INVESTISSEMENT	
EQUILIBRE DES OPERATIONS FINANCIERES - RECETTES	A8.2

DETAIL DES RECETTES

Art. (1)	Libellé (1)	Pour mémoire budget précédent	Restes à réaliser N-1 (4)	Propositions du Président	Vote du Conseil Général
RECETTES (RESSOURCES PROPRES)					
III=a + b + c + d		53 688 949,00	0,00	57 367 000,00	57 367 000,00
Ressources propres externes (a) (3)		7 700 000,00	0,00	7 645 000,00	7 645 000,00
10222	F.C.T.V.A.	7 700 000,00	0,00	7 645 000,00	7 645 000,00
Autres recettes financières (b) (1)		1 071 949,00	0,00	2 372 000,00	2 372 000,00
2741	Prêts collectifs & group.	26 049,00	0,00	20 000,00	20 000,00
2744	Prêts d'honneur	445 500,00	0,00	410 000,00	410 000,00
2748	Autres prêts	129 000,00	0,00	59 000,00	59 000,00
27633	Départements	0,00	0,00	1 880 000,00	1 880 000,00
024	Produit des cessions d'immobilisations	471 400,00	0,00	3 000,00	3 000,00
Transferts entre sections (c) (1)		31 282 000,00		34 214 000,00	34 214 000,00
28031	Amort. des frais d'études	513 000,00		550 000,00	550 000,00
28033	Amort. des frais d'insertion	5 000,00		5 000,00	5 000,00
2804112	Bâtiments et installations	89 000,00		89 000,00	89 000,00
2804122	Bâtiments et installations	321 000,00		318 000,00	318 000,00
2804123	Pjts infvas d _i intérêt national	0,00		7 000,00	7 000,00
2804131	Biens mobil., matériel & étude	0,00		25 000,00	25 000,00
2804132	Bâtiments et installations	713 000,00		750 000,00	750 000,00
2804133	Pjts infvas d _i intérêt national	0,00		17 000,00	17 000,00
2804141	Biens mobil., matériel & étude	0,00		257 000,00	257 000,00
2804142	Bâtiments et installations	7 280 000,00		8 131 000,00	8 131 000,00
2804152	Bâtiments et installations	1 328 000,00		1 547 000,00	1 547 000,00
2804161	Biens mobil., matériel & étude	0,00		111 000,00	111 000,00
2804162	Bâtiments et installations	220 000,00		220 000,00	220 000,00
28041721	Biens mobil., matériel & étude	0,00		34 000,00	34 000,00
28041722	Bâtiments et installations	14 000,00		174 000,00	174 000,00
28041781	Biens mobil., matériel & étude	0,00		40 000,00	40 000,00
28041782	Bâtiments et installations	787 000,00		1 017 000,00	1 017 000,00
2804182	Bâtiments et installations	1 673 000,00		1 602 000,00	1 602 000,00
280421	Biens mobil., matériel & étude	5 752 000,00		5 367 000,00	5 367 000,00
280432	Bâtiments et installations	182 000,00		182 000,00	182 000,00
2804412	Bâtiments et installations	173 000,00		327 000,00	327 000,00
2804421	Biens mobil., matériel & étude	44 000,00		5 000,00	5 000,00
2805	Ce&drt sim.br.v.lic.dri&val.sim	540 000,00		0,00	0,00
28051	Concession et droit similaire	0,00		450 000,00	450 000,00
281311	Bâtiments administratifs	300 000,00		320 000,00	320 000,00
281312	Bâtiments scolaires	2 332 000,00		2 641 000,00	2 641 000,00
281313	Bâtiments sociaux & médico	399 000,00		401 000,00	401 000,00
281314	Bâtiments culturels & sportifs	643 000,00		669 000,00	669 000,00
281318	Autres bâtiments publics	485 000,00		502 000,00	502 000,00
281351	Bâtiments publics	5 000,00		5 000,00	5 000,00
281352	Bâtiments privés	11 000,00		11 000,00	11 000,00
2814	Constructions sur sol d'autrui	28 000,00		28 000,00	28 000,00
28152	Installat° de voirie	103 000,00		106 000,00	106 000,00
28153	Réseaux divers	544 000,00		639 000,00	639 000,00
28157	Matériel & outillage techniq.	71 000,00		75 000,00	75 000,00
2817312	Bâtiments scolaires	4 310 000,00		4 310 000,00	4 310 000,00
2817314	Bâtiments culturels & sportifs	12 000,00		12 000,00	12 000,00
28174	Constructions sur sol d'autrui	6 000,00		7 000,00	7 000,00
281753	Réseaux divers	0,00		34 000,00	34 000,00
281782	Matériel de transport	0,00		129 000,00	129 000,00
2817848	Autres matériels de buro&mob.	2 000,00		2 000,00	2 000,00
28181	Instal. gén. agenc. & am. div.	12 000,00		15 000,00	15 000,00
28182	Matériel de transport	23 000,00		23 000,00	23 000,00
281831	Matériel informatique scolaire	1 225 000,00		1 927 000,00	1 927 000,00
281838	Autre matériel informatique	342 000,00		378 000,00	378 000,00
281841	Matériel de buro&mob.scolaires	203 000,00		190 000,00	190 000,00
281848	Autres matériels de buro&mob.	173 000,00		173 000,00	173 000,00
28185	Matériel de téléphonie	28 000,00		49 000,00	49 000,00
28188	Autres	391 000,00		343 000,00	343 000,00
021	Virement de la section de fonctionnement (d)	13 635 000,00		13 136 000,00	13 136 000,00

	Opérations de l'exercice III	Solde d'exécution R001 (4)	Affectation R1068 (4)	CUMUL V
Recettes	57 367 000,00	0,00	0,00	57 367 000,00

	Montant
Dépenses financières	IV 24 860 000,00
Recettes financières	V 57 367 000,00
Solde (recettes - dépenses)	VI = V-IV (5) 32 507 000,00
Solde net hors créances sur autres collectivités publiques (C/2763) et charges transférées (D) (6) (7)	VI + C/2763 + D (5) 34 407 000,00
Résultat hors charges transférées	V-(II + D001) 34 407 000,00

Autres ressources financière ne faisant pas partie des ressources propres (c/16449 et c/166)

Art.	Libellé (1)	Pour mémoire budget précédent	Restes à réaliser N-1 (4)	Propositions du Président	Vote du Conseil Général
TOTAL		0,00	0,00	0,00	0,00

- (1) Détailler les chapitres budgétaires par article conformément au plan de comptes appliqué par le département.
(2) Crédits de l'exercice votés lors de la séance.
(3) Hors comptes 10229, 10259 et 1068.
(4) Inscrite en cas de reprise des résultats de l'exercice précédent (après vote du compte administratif) ou si reprise anticipée des résultats.
(5) Indiquer le signe algébrique.
(6) Ces créances et charges peuvent être financées par emprunt.
(7) Il s'agit des dépenses réelles au compte 2763.

III - VOTE DU BUDGET	III
SECTION DE FONCTIONNEMENT - VUE D'ENSEMBLE	B

DEPENSES

Chap.	Libellé	Pour mémoire budget précédent (1)	RAR N-1	Propositions du Président sur les crédits de l'exercice	Vote de l'assemblée sur les crédits de l'exercice (2)	Pour information crédits gérés dans le cadre d'une AE	Pour information crédits gérés hors AE	TOTAL (RAR N-1 + Vote)
DEPENSES DE L'EXERCICE (Détail en III-B1)		385 292 000,00	0,00	394 350 000,00	394 350 000,00	0,00	394 350 000,00	394 350 000,00
011	Charges à caractère général (4)	41 746 439,00	0,00	41 639 970,00	41 639 970,00	0,00	41 639 970,00	41 639 970,00
012	Charges de personnel et frais assimilés (4)	68 882 700,00	0,00	71 378 600,00	71 378 600,00		71 378 600,00	71 378 600,00
014	Atténuation de produits	2 500 000,00	0,00	3 651 000,00	3 651 000,00		3 651 000,00	3 651 000,00
016	Allocation personnalisée d'autonomie	43 415 260,00	0,00	44 813 900,00	44 813 900,00	0,00	44 813 900,00	44 813 900,00
017	Revenu de solidarité active	38 657 450,00	0,00	39 821 100,00	39 821 100,00	0,00	39 821 100,00	39 821 100,00
65	Autres charges de gestion courante (hors 6586)	139 991 597,00	0,00	142 260 309,00	142 260 309,00	0,00	142 260 309,00	142 260 309,00
6586	Frais de fonctionnement des groupes d'élus	210 000,00	0,00	210 000,00	210 000,00		210 000,00	210 000,00
66	Charges financières	4 121 000,00	0,00	2 775 626,00	2 775 626,00		2 775 626,00	2 775 626,00
67	Charges exceptionnelles (4)	150 554,00	0,00	100 995,00	100 995,00		100 995,00	100 995,00
68	Dotations aux provisions (4)	0,00	0,00	5 000,00	5 000,00		5 000,00	5 000,00
022	Dépenses imprévues	700 000,00		343 500,00	343 500,00		343 500,00	343 500,00
023	Virement à la section d'investissement	13 635 000,00		13 136 000,00	13 136 000,00		13 136 000,00	13 136 000,00
042	Opé. d'ordre de transfert entre section	31 282 000,00		34 214 000,00	34 214 000,00		34 214 000,00	34 214 000,00

D002 Résultat reporté ou anticipé (3)	0,00
--	-------------

Total des dépenses de fonctionnement cumulées	394 350 000,00
--	-----------------------

(1) Voir état I-B pour le contenu du budget précédent.

(2) Il s'agit des nouveaux crédits votés lors de la présente délibération, hors RAR.

(3) Inscrire en cas de reprise des résultats de l'exercice précédent (après vote du compte administratif) ou si reprise anticipée des résultats.

(4) Hors dépenses imputées aux chapitres 015, 016 et 017.

III - VOTE DU BUDGET	III
SECTION DE FONCTIONNEMENT - VUE D'ENSEMBLE	B

RECETTES

Chap.	Libellé	Pour mémoire budget précédent (1)	RAR N-1	Propositions du Président sur les crédits de l'exercice	Vote de l'assemblée sur les crédits de l'exercice (2)	TOTAL (RAR N-1 + Vote)
RECETTES DE L'EXERCICE (Détail en III-B2)		385 292 000,00	0,00	394 350 000,00	394 350 000,00	394 350 000,00
70	Prod. des serv., du domaine et ventes diverses	2 384 500,00	0,00	3 868 087,00	3 868 087,00	3 868 087,00
73	Autres impôts et taxes (hors 731)	136 864 000,00	0,00	138 046 500,00	138 046 500,00	138 046 500,00
731	Impositions directes	95 948 783,00	0,00	101 124 954,00	101 124 954,00	101 124 954,00
74	Dotations, subventions et participations (4)	110 276 088,00	0,00	111 201 722,00	111 201 722,00	111 201 722,00
75	Autres produits de gestion courante (4)	12 773 700,00	0,00	13 181 000,00	13 181 000,00	13 181 000,00
013	Atténuation de charges (4)	494 449,00	0,00	685 516,00	685 516,00	685 516,00
016	Allocation personnalisée d'autonomie	12 909 400,00	0,00	13 130 000,00	13 130 000,00	13 130 000,00
017	Revenu de solidarité active	200 000,00	0,00	500 000,00	500 000,00	500 000,00
77	Produits exceptionnels (4)	393 330,00	0,00	262 221,00	262 221,00	262 221,00
78	Reprises sur provisions (4)	1 247 750,00	0,00	0,00	0,00	0,00
042	Opé. d'ordre de transfert entre section	11 800 000,00	0,00	12 350 000,00	12 350 000,00	12 350 000,00

R002 Résultat reporté ou anticipé (3)	0,00
--	-------------

Total des recettes de fonctionnement cumulées	394 350 000,00
--	-----------------------

(1) Voir état I-B pour le contenu du budget précédent.

(2) Il s'agit des nouveaux crédits votés lors de la présente délibération, hors RAR.

(3) Inscrire en cas de reprise des résultats de l'exercice précédent (après vote du compte administratif) ou si reprise anticipée des résultats.

(4) Hors dépenses imputées aux chapitres 015, 016 et 017.

III – VOTE DU BUDGET	III
SECTION DE FONCTIONNEMENT - DEPENSES - DETAIL PAR ARTICLE	B 1

OPERATIONS REELLES - GESTION DES SERVICES DEPARTEMENTAUX

Chap/ Art. (1)	Libellé	Pour mémoire budget précédent	RAR N-1	Propositions du Président	Vote de l'assemblée
011	Charges à caractère générale (3)	41 746 439,00	0,00	41 639 970,00	41 639 970,00
6042	Achats de prestat° de services	20 000,00	0,00	20 000,00	20 000,00
605	Achat de matériel,équi&travx	3 000,00	0,00	2 000,00	2 000,00
60611	Eau & assainissement	28 400,00	0,00	42 400,00	42 400,00
60612	Énergie - Électricité	452 210,00	0,00	609 610,00	609 610,00
60618	Autres fournitures	20 000,00	0,00	20 000,00	20 000,00
60621	Combustibles	25 000,00	0,00	40 000,00	40 000,00
60622	Carburants	260 000,00	0,00	490 000,00	490 000,00
60623	Alimentation	4 500,00	0,00	4 000,00	4 000,00
60628	Autre fourniture non stockée	177 300,00	0,00	177 300,00	177 300,00
60631	Fournitures d'entretien	39 000,00	0,00	38 000,00	38 000,00
60632	Fournitures petit équipement	266 000,00	0,00	267 900,00	267 900,00
60633	Fournitures de voirie	518 900,00	0,00	483 900,00	483 900,00
60636	Habillement & Vêtm& de travail	225 000,00	0,00	265 000,00	265 000,00
6064	Fournitures administratives	105 100,00	0,00	100 100,00	100 100,00
6065	Livr. disq. cass. (bibl.&méd.)	282 000,00	0,00	282 200,00	282 200,00
60661	Médicaments	94 000,00	0,00	94 000,00	94 000,00
60662	Vaccins & sérums	93 000,00	0,00	93 000,00	93 000,00
60668	Autre produit pharmaceutique	52 000,00	0,00	37 000,00	37 000,00
6067	Fournitures scolaires	45 000,00	0,00	45 000,00	45 000,00
6068	Autres matières & fournitures	117 800,00	0,00	170 600,00	170 600,00
611	Contr. prest. serv. avec entr.	3 132 600,00	0,00	2 948 560,00	2 948 560,00
6132	Locations immobilières	630 560,00	0,00	636 560,00	636 560,00
6135	Locations mobilières	1 220 000,00	0,00	678 000,00	678 000,00
614	Charges locatives& copropriété	85 000,00	0,00	80 000,00	80 000,00
61521	Terrains	25 000,00	0,00	30 000,00	30 000,00
61522	Bâtiments	897 000,00	0,00	865 000,00	865 000,00
61523	Voies & réseaux	3 749 150,00	0,00	3 766 850,00	3 766 850,00
61524	Bois & forêts	30 000,00	0,00	30 000,00	30 000,00
61551	Matériel roulant	85 000,00	0,00	90 000,00	90 000,00
61558	Autres biens mobiliers	290 000,00	0,00	161 000,00	161 000,00
6156	Maintenance	132 880,00	0,00	229 380,00	229 380,00
616	Primes d'assurances	805 000,00	0,00	819 600,00	819 600,00
617	Études & recherches	1 037 915,00	0,00	1 162 278,00	1 162 278,00
6182	Documentat° générale technique	174 540,00	0,00	160 748,00	160 748,00
6183	Frais format°(persnel extér)	97 000,00	0,00	89 000,00	89 000,00
6184	Versts à organismes de format°	541 000,00	0,00	541 000,00	541 000,00
6185	Frais colloques & séminaires	120 000,00	0,00	0,00	0,00
6188	Autres frais divers	324 200,00	0,00	310 350,00	310 350,00
6225	Indem. comptable & régisseurs	14 000,00	0,00	14 000,00	14 000,00
62261	Honoraires médicaux& paramédic	561 500,00	0,00	568 000,00	568 000,00
62268	Autres honoraires, conseils...	97 000,00	0,00	139 000,00	139 000,00
6227	Frais d'actes & contentieux	190 095,00	0,00	314 878,00	314 878,00
6228	Divers	500,00	0,00	800,00	800,00
6231	Annonces & insertions	321 198,00	0,00	323 220,00	323 220,00
6232	Fêtes & cérémonies	32 000,00	0,00	32 000,00	32 000,00
6233	Foires & expositions	15 500,00	0,00	13 000,00	13 000,00
6234	Réceptions	183 200,00	0,00	183 200,00	183 200,00
6236	Catalogues&imprimés &publicat°	645 500,00	0,00	593 950,00	593 950,00
6238	Divers	222 850,00	0,00	222 000,00	222 000,00
6241	Transports de biens	94 000,00	0,00	94 000,00	94 000,00
6245	Transports perso. extér. coll.	17 267 000,00	0,00	17 702 500,00	17 702 500,00
6248	Divers	11 500,00	0,00	11 500,00	11 500,00
6251	Voyages, déplacements & miss°	951 344,00	0,00	951 344,00	951 344,00
6261	Frais d'affranchissement	360 400,00	0,00	360 400,00	360 400,00
6262	Frais de télécommunications	811 000,00	0,00	696 000,00	696 000,00
6281	Concours divers (Cotisat°...)	203 992,00	0,00	216 922,00	216 922,00
6282	Frais de gardiennage	50 000,00	0,00	50 000,00	50 000,00
6283	Frais de nettoyage des locaux	573 820,00	0,00	566 820,00	566 820,00
62878	A des tiers	1 650 500,00	0,00	1 350 500,00	1 350 500,00
6288	Autres	255 000,00	0,00	235 000,00	235 000,00
63512	Taxes foncières	266 000,00	0,00	205 000,00	205 000,00
Chap/ Art. (1)	Libellé	Pour mémoire budget précédent	RAR N-1	Propositions du Président	Vote de l'assemblée
6354	Droits d'enregistrem& timbre	1 000,00	0,00	1 000,00	1 000,00
6355	Taxes & impôts sur véhicules	0,00	0,00	2 000,00	2 000,00
637	Aut imp tax&vers ass (aut org)	762 485,00	0,00	912 600,00	912 600,00
012	Charges de personnel et frais assimilés (2) (3)	68 882 700,00	0,00	71 378 600,00	71 378 600,00
6218	Autre personnel extérieur	2 101 000,00	0,00	2 300 000,00	2 300 000,00
6331	Versement de transport	97 700,00	0,00	115 800,00	115 800,00
6332	Cotisat° F.N.A.L.	176 570,00	0,00	183 720,00	183 720,00
6336	Cot.CNFPT & CDG fon. pub. ter.	393 620,00	0,00	404 800,00	404 800,00
64111	Rémunération principale	27 799 610,00	0,00	28 799 960,00	28 799 960,00
64112	S.F.T & indemnité de résidence	358 000,00	0,00	381 900,00	381 900,00
64113	PERSO TIT PRIME SERVICE	196 600,00	0,00	212 600,00	212 600,00
64118	Autres indemnités.	8 416 400,00	0,00	8 664 750,00	8 664 750,00

III – VOTE DU BUDGET	III
SECTION DE FONCTIONNEMENT - DEPENSES - DETAIL PAR ARTICLE	B 1

OPERATIONS REELLES - GESTION DES SERVICES DEPARTEMENTAUX

Chap/ Art. (1)	Libellé	Pour mémoire budget précédent	RAR N-1	Propositions du Président	Vote de l'assemblée
64121	Rémunération principale	9 500 000,00	0,00	9 900 000,00	9 900 000,00
64123	Indemnités d'attente	80 000,00	0,00	80 000,00	80 000,00
64126	Indemnités de licenciement	128 000,00	0,00	128 000,00	128 000,00
64128	Autres indemnités	340 000,00	0,00	340 000,00	340 000,00
64131	Rémunérations	2 020 500,00	0,00	2 053 000,00	2 053 000,00
64136	Indemnités liées perte emploi	43 000,00	0,00	125 000,00	125 000,00
64162	Emplois d'avenir	0,00	0,00	200 000,00	200 000,00
6417	Rémunérations des apprentis	30 000,00	0,00	31 500,00	31 500,00
6451	Cotizat° à l'U.R.S.S.A.F.	7 414 900,00	0,00	7 342 100,00	7 342 100,00
6453	Cotizat° caisses de retraite	9 552 200,00	0,00	9 817 070,00	9 817 070,00
6456	Vers.au F.N.C du supp.familial	144 000,00	0,00	144 000,00	144 000,00
6458	Cotizat°autres organismes soc.	4 300,00	0,00	1 400,00	1 400,00
6478	Autres charges sociales diver.	85 000,00	0,00	153 000,00	153 000,00
64832	Cont. Fds com. ces. prog. act.	1 300,00	0,00	0,00	0,00
014	Atténuation de produits	2 500 000,00	0,00	3 651 000,00	3 651 000,00
73913	Revers/fds péréquation D.M.T.O	2 500 000,00	0,00	3 651 000,00	3 651 000,00
015	Revenu minimum d'insertion	0,00	0,00	0,00	0,00
016	Allocation personnalisée d'autonomie	43 415 260,00	0,00	44 813 900,00	44 813 900,00
6331	Versement de transport	4 300,00	0,00	4 800,00	4 800,00
6332	Cotizat° F.N.A.L.	4 500,00	0,00	4 500,00	4 500,00
6336	Cot.CNFPT & CDG fon. pub. ter.	7 700,00	0,00	7 700,00	7 700,00
64111	Rémunération principale	613 700,00	0,00	670 000,00	670 000,00
64112	S.F.T & indemnité de résidence	11 000,00	0,00	12 000,00	12 000,00
64113	PERSO TIT PRIME SERVICE	2 900,00	0,00	3 400,00	3 400,00
64118	Autres indemnités.	125 000,00	0,00	142 000,00	142 000,00
64131	Rémunérations	75 400,00	0,00	75 400,00	75 400,00
6414	Personnel rémunéré à la vacat°	20 000,00	0,00	20 000,00	20 000,00
6451	Cotizat° à l'U.R.S.S.A.F.	137 500,00	0,00	147 000,00	147 000,00
6453	Cotizat° caisses de retraite	194 000,00	0,00	207 500,00	207 500,00
651141	APA à domicile services	23 000 000,00	0,00	23 500 000,00	23 500 000,00
651142	APA domicile bénéficiaires	2 200 000,00	0,00	2 500 000,00	2 500 000,00
651143	APA bénéf en établissement	1 500 000,00	0,00	1 000 000,00	1 000 000,00
651144	APA versée à l'établissement	15 500 000,00	0,00	16 500 000,00	16 500 000,00
6574	Sub.fct°pers.asso.&aut.org.de	4 260,00	0,00	4 600,00	4 600,00
673	Titr.annulés (s/ exerc.anté.)	15 000,00	0,00	15 000,00	15 000,00
017	Revenu de solidarité active	38 657 450,00	0,00	39 821 100,00	39 821 100,00
60628	Autre fourniture non stockée	4 000,00	0,00	4 000,00	4 000,00
60632	Fournitures petit équipement	18 000,00	0,00	18 000,00	18 000,00
61558	Autres biens mobiliers	4 000,00	0,00	4 000,00	4 000,00
6251	Voyages, déplacements & miss°	16 000,00	0,00	16 000,00	16 000,00
6331	Versement de transport	2 800,00	0,00	3 700,00	3 700,00
6332	Cotizat° F.N.A.L.	3 900,00	0,00	3 800,00	3 800,00
6336	Cot.CNFPT & CDG fon. pub. ter.	7 300,00	0,00	7 000,00	7 000,00
64111	Rémunération principale	697 200,00	0,00	685 000,00	685 000,00
64112	S.F.T & indemnité de résidence	15 000,00	0,00	15 000,00	15 000,00
64113	PERSO TIT PRIME SERVICE	6 000,00	0,00	6 000,00	6 000,00
64118	Autres indemnités.	175 000,00	0,00	190 000,00	190 000,00
64131	Rémunérations	6 000,00	0,00	0,00	0,00
6451	Cotizat° à l'U.R.S.S.A.F.	124 000,00	0,00	122 000,00	122 000,00
6453	Cotizat° caisses de retraite	221 800,00	0,00	206 000,00	206 000,00
65111	Famille & enfance	124 000,00	0,00	124 000,00	124 000,00
6514	Cot. adh.&aut. prest (cpt 1/3)	131 500,00	0,00	191 500,00	191 500,00
65171	RSA VERSEMENT ALLOC FORFAITAIR	30 000 000,00	0,00	31 000 000,00	31 000 000,00
65172	RSA VERST ALLOC FORFAIT MAJORE	4 900 000,00	0,00	5 100 000,00	5 100 000,00
65173	RSA - Versements facultatifs	25 000,00	0,00	25 000,00	25 000,00
65568	Autres fonds	10 000,00	0,00	10 000,00	10 000,00
6565	CONTRATS D'AVENIR	6 000,00	0,00	200 000,00	200 000,00
6568	Autres participations	450 000,00	0,00	200 000,00	200 000,00
65733	Départements	134 500,00	0,00	134 500,00	134 500,00
65734	Communes&structur.intercommun.	101 300,00	0,00	101 300,00	101 300,00
6574	Sub.fct°pers.asso.&aut.org.de	1 441 150,00	0,00	1 421 300,00	1 421 300,00
6718	Aut. charg. excep. s/opé. ges°	13 000,00	0,00	13 000,00	13 000,00
673	Titr.annulés (s/ exerc.anté.)	20 000,00	0,00	20 000,00	20 000,00
65	Autres charges de gestion courante (sauf 6586) (3)	139 991 597,00	0,00	142 260 309,00	142 260 309,00
65111	Famille & enfance	4 176 000,00	0,00	4 366 000,00	4 366 000,00
6511211	PCH PLUS DE 20 ANS	6 315 000,00	0,00	6 395 000,00	6 395 000,00
6511212	PCH MOINS DE 20 ANS	1 085 000,00	0,00	1 105 000,00	1 105 000,00
651122	ALLOCATION COMPENSATRICE TIERC	2 120 000,00	0,00	2 100 000,00	2 100 000,00
6512	Secours d'urgence	10 000,00	0,00	10 000,00	10 000,00
6513	Bourses	2 281 000,00	0,00	2 268 000,00	2 268 000,00
6514	Cot. adh.&aut. prest (cpt 1/3)	2 177 000,00	0,00	2 277 000,00	2 277 000,00

III – VOTE DU BUDGET	III
SECTION DE FONCTIONNEMENT - DEPENSES - DETAIL PAR ARTICLE	B 1

OPERATIONS REELLES - GESTION DES SERVICES DEPARTEMENTAUX

Chap/ Art. (1)	Libellé	Pour mémoire budget précédent	RAR N-1	Propositions du Président	Vote de l'assemblée
6518	Autres (primes, dots...)	185 800,00	0,00	186 300,00	186 300,00
65211	Frais de scolarité	300 000,00	0,00	221 000,00	221 000,00
65212	Frais périscolaires	221 000,00	0,00	300 000,00	300 000,00
6522	Accueil familial	2 840 000,00	0,00	3 140 000,00	3 140 000,00
6523	Frais d'hospitalisation	30 000,00	0,00	30 000,00	30 000,00
652411	Foyers de l'enfance, centres F	4 000 000,00	0,00	4 100 000,00	4 100 000,00
652412	Maison d'enfant à carac.social	10 500 000,00	0,00	9 800 000,00	9 800 000,00
652413	Lieux de vie et d'accueil	500 000,00	0,00	1 500 000,00	1 500 000,00
652414	Foyers de jeunes travailleurs	30 000,00	0,00	10 000,00	10 000,00
652416	Aide éduc. en milieu ouv.à dom	1 800 000,00	0,00	1 800 000,00	1 800 000,00
652418	Autres	26 000,00	0,00	46 000,00	46 000,00
65242	Frais séj pour adultes handic.	26 400 000,00	0,00	27 400 000,00	27 400 000,00
65243	Frais séj pour personnes âgées	19 590 000,00	0,00	20 090 000,00	20 090 000,00
6525	Frais d'inhumation	53 000,00	0,00	53 000,00	53 000,00
6531	Indemnités	865 958,00	0,00	865 958,00	865 958,00
6532	Frais de mission & déplacement	68 920,00	0,00	69 120,00	69 120,00
6533	Cotis ^o de retraite	54 600,00	0,00	60 000,00	60 000,00
6534	Cotis ^o séc.social-part patmale	11 950,00	0,00	210 000,00	210 000,00
6535	Formation	15 200,00	0,00	15 200,00	15 200,00
65372	COTISATION FONDS DE FINANCEMEN	1 860,00	0,00	1 860,00	1 860,00
65511	Établissements publics	4 707 956,00	0,00	4 672 365,00	4 672 365,00
65512	Établissements privés	780 000,00	0,00	783 345,00	783 345,00
6553	Service d'incendie	18 904 626,00	0,00	19 225 945,00	19 225 945,00
65562	Fonds d'aide aux jeunes (FAJ)	223 300,00	0,00	223 300,00	223 300,00
65568	Autres fonds	45 000,00	0,00	45 000,00	45 000,00
6558	Autres Contribut ^o obligatoires	93 970,00	0,00	93 970,00	93 970,00
6561	Organ.regrou.p.syn.mix&entente	6 307 125,00	0,00	6 433 060,00	6 433 060,00
6563	Part. fi. act. club&équip prév	300 000,00	0,00	0,00	0,00
6568	Autres participations	933 000,00	0,00	1 214 200,00	1 214 200,00
65731	État	8 000,00	0,00	10 000,00	10 000,00
65733	Départements	60 000,00	0,00	60 000,00	60 000,00
65734	Communes&structur.intercommun.	842 755,00	0,00	815 125,00	815 125,00
65735	Autres group. de collectivités	270 500,00	0,00	429 700,00	429 700,00
65736	SPIC	2 700 000,00	0,00	2 700 000,00	2 700 000,00
65737	Autres établis. publics locaux	2 728 851,00	0,00	1 841 776,00	1 841 776,00
65738	Organismes publics divers	2 165 056,00	0,00	2 052 956,00	2 052 956,00
6574	Sub.fct ^o pers.asso.&aut.org.de	13 259 470,00	0,00	13 238 829,00	13 238 829,00
6581	Rdv.cc.br.v.li.prcd.drt&val.sim	3 700,00	0,00	1 300,00	1 300,00
6586	Frais de fonctionnement des groupes d'élus	210 000,00	0,00	210 000,00	210 000,00
65861	Frais de personnel	210 000,00	0,00	210 000,00	210 000,00
TOTAL = DEPENSES DE GESTION DES SERVICES					
(A) = (011+012+014+015+016+017+65+6586)		335 403 446,00	0,00	343 774 879,00	343 774 879,00

(1) Détailler les articles utilisés conformément au plan de comptes.

(2) Conformément à l'article L. 3312-4 du CGCT, les dépenses de frais de personnel sont exclues des autorisations d'engagement.

(3) Hors dépenses imputées aux chapitres 015, 016 et 017.

III - VOTE DU BUDGET	III
SECTION DE FONCTIONNEMENT – DEPENSES -DETAIL PAR ARTICLE	B 1

**GESTION DES SERVICES DEPARTEMENTAUX -CHARGES FINANCIERES ET EXCEPTIONNELLES -
OPERATIONS D'ORDRE**

Chap/ art (1)	Libellé (1)	Pour mémoire budget précédent	RAR N-1	Propositions du Président	Vote de l'assemblée
66	Charges financières(B)	4 121 000,00	0,00	2 775 626,00	2 775 626,00
66111	Intérêts réglés à l'échéance	3 720 000,00	0,00	2 704 000,00	2 704 000,00
66112	Intérêts - rattachement ICNE	330 000,00	0,00	0,00	0,00
6615	Intér. cptes crts & dép. créd.	70 000,00	0,00	70 000,00	70 000,00
668	Autres charges financières	1 000,00	0,00	1 626,00	1 626,00
67	Charges exceptionnelles (C) (3)	150 554,00	0,00	100 995,00	100 995,00
6711	Int.moratoire&pénalité s/marché	37 027,00	0,00	22 695,00	22 695,00
6712	Amendes fiscales & pénales	1 000,00	0,00	500,00	500,00
6718	Aut. charg. excep. s/opé. ges°	20 000,00	0,00	30 000,00	30 000,00
673	Titr.annulés (s/ exerc.anté.)	84 527,00	0,00	40 800,00	40 800,00
678	Autres charges exceptionnelles	8 000,00	0,00	7 000,00	7 000,00
68	Dotations aux provisions (D) (3)	0,00		5 000,00	5 000,00
6875	Dot. prov. risq. & chges excep.	0,00		5 000,00	5 000,00
022	Dépenses imprévues (E)	700 000,00		343 500,00	343 500,00
TOTAL DES DEPENSES REELLES = A+B+C+D+E		340 375 000,00	0,00	347 000 000,00	347 000 000,00
023	Virement à la section d'investissement	13 635 000,00		13 136 000,00	13 136 000,00
042	Opérations d'ordre de transfert entre sections (2)	31 282 000,00		34 214 000,00	34 214 000,00
6811	Dot. Am. immo. incor. & corp.	31 282 000,00		34 214 000,00	34 214 000,00
TOTAL DES DEPENSES D'ORDRE (= prélèvement issu de la section de fonctionnement au profit de la section d'investissement)		44 917 000,00		47 350 000,00	47 350 000,00
TOTAL DES DEPENSES DE FONCTIONNEMENT DE L'EXERCICE (=Total des opérations réelles et d'ordre)		385 292 000,00	0,00	394 350 000,00	394 350 000,00
002 DEFICIT DE FONCTIONNEMENT REPORTE					0,00
TOTAL DES DEPENSES DE FONCTIONNEMENT CUMULEES					394 350 000,00

(1) Détailler les articles conformément au plan de comptes.

(3) Cf. définitions du chapitre des opérations d'ordre, DF 042 = R1 040.

(3) Hors dépenses imputées aux chapitres 015, 016 et 017.

Détail du calcul des ICNE au compte 66112 (4)

Montant des ICNE de l'exercice	
Montant des ICNE de l'exercice N-1	330 000,00
= Différence ICNE N - ICNE N-1	-330 000,00

(4) Si le montant des ICNE de l'exercice est inférieur au montant de l'exercice N-1, le montant du compte 66112 sera négatif.

III – VOTE DU BUDGET	III
SECTION DE FONCTIONNEMENT – RECETTES – DETAIL PAR ARTICLE	B2

GESTION DES SERVICES DEPARTEMENTAUX

Chap/ Art. (1)	Libellé (1)	Pour mémoire budget précédent	RAR N-1	Propositions du Président	Vote de l'assemblée
70	Produits services, domaine et ventes diverses	2 384 500,00	0,00	3 868 087,00	3 868 087,00
7028	Autres produits	264 000,00	0,00	264 000,00	264 000,00
70323	Redev. occup. dom pub. départ.	510 000,00	0,00	510 000,00	510 000,00
7038	Autres redevances & recettes	705 000,00	0,00	800 000,00	800 000,00
704	Travaux	60 000,00	0,00	60 000,00	60 000,00
70848	aux autres organismes	413 700,00	0,00	468 700,00	468 700,00
70872	par les budgets annexes	190 200,00	0,00	148 303,00	148 303,00
70878	par des tiers	220 000,00	0,00	1 590 084,00	1 590 084,00
7088	Aut.pdt.acti.ann.abt.&vie ouv	21 600,00	0,00	27 000,00	27 000,00
731	Impositions directes	95 948 783,00	0,00	101 124 954,00	101 124 954,00
73111	Taxe fonc. sur proprié. bâties	55 149 787,00	0,00	57 962 631,00	57 962 631,00
73112	Cotis. sur la VA des Entrepri.	30 410 164,00	0,00	32 445 212,00	32 445 212,00
73114	Imp. Forfait. sur ent. de rés.	586 209,00	0,00	868 037,00	868 037,00
73121	F.N.G.L.R.	9 802 623,00	0,00	9 849 074,00	9 849 074,00
73	Impôts et taxes (sauf impôts locaux)	136 864 000,00	0,00	138 046 500,00	138 046 500,00
7321	Tax dpt.publ.Fct.&dir dprt.enr	42 300 000,00	0,00	38 300 000,00	38 300 000,00
7322	Tax dép. add certains dirts enr	200 000,00	0,00	300 000,00	300 000,00
7323	Tax dprt.s/espce natur.sensibl	137 000,00	0,00	85 000,00	85 000,00
7326	Fonds de péréquation D.M.T.O.	3 400 000,00	0,00	2 954 000,00	2 954 000,00
7327	Taxe d'aménagement	6 250 000,00	0,00	6 500 000,00	6 500 000,00
7342	Taxe sur les conv d'assurance	53 790 000,00	0,00	53 152 000,00	53 152 000,00
7343	TAXE NATIONALE VEH TRANSP MDSE	0,00	0,00	400 000,00	400 000,00
7351	Taxe sur l'électricité	5 000 000,00	0,00	5 250 000,00	5 250 000,00
7352	Tax intérieur s/prod pétrolier	24 045 000,00	0,00	29 203 500,00	29 203 500,00
7353	Redevance des mines	1 340 000,00	0,00	1 500 000,00	1 500 000,00
7362	Taxe addit ⁿ elle à taxe séjour	400 000,00	0,00	400 000,00	400 000,00
738	Autres taxes	2 000,00	0,00	2 000,00	2 000,00
74	Dotations, subventions et participations (2)	110 276 088,00	0,00	111 201 722,00	111 201 722,00
7411	Dotat ⁿ forfaitaire	56 537 868,00	0,00	56 741 946,00	56 741 946,00
74121	Dotation de fonct. minimale	11 858 685,00	0,00	11 858 685,00	11 858 685,00
74123	Dotation de compensation	12 101 611,00	0,00	12 101 611,00	12 101 611,00
7461	DGD	3 530 000,00	0,00	3 530 000,00	3 530 000,00
74712	Emplois d'avenir	0,00	0,00	200 000,00	200 000,00
74718	Autres	341 659,00	0,00	403 615,00	403 615,00
7472	Régions	19 190,00	0,00	14 450,00	14 450,00
7473	Départements	32 000,00	0,00	30 000,00	30 000,00
7474	Communes&structur.intercommun.	897 030,00	0,00	859 408,00	859 408,00
7475	Aut. group. coll. & éta. publ.	443 633,00	0,00	495 513,00	495 513,00
7476	Sécu.So.&organism. mutualistes	203 000,00	0,00	183 000,00	183 000,00
74773	FEOGA	5 000,00	0,00	0,00	0,00
74778	Autres	8 503,00	0,00	24 380,00	24 380,00
747812	DOTATION VERSEE AU TITRE DE LA	2 539 200,00	0,00	2 700 000,00	2 700 000,00
747813	DOTATION VERSEE AU TITRE DES M	421 400,00	0,00	425 000,00	425 000,00
74783	FONDS DE MOBILISATION DEPARTEM	1 700 000,00	0,00	2 000 000,00	2 000 000,00
74788	Autres	395 080,00	0,00	360 962,00	360 962,00
7482	Comp.prt.tax add.dt enr.tax de	30 000,00	0,00	31 187,00	31 187,00
74832	D.C.R.T.P.	12 739 196,00	0,00	13 143 116,00	13 143 116,00
74833	Etat-Compens/CET (CVAE et CFE)	1 472 157,00	0,00	1 335 966,00	1 335 966,00
74834	État-Comp. tit exon. tax fonc.	1 551 126,00	0,00	1 313 133,00	1 313 133,00
74835	État-Comp. titre exo. tax habi	2 749 750,00	0,00	2 749 750,00	2 749 750,00
74881	PARTICIPATION DES FAMILLES AU	700 000,00	0,00	700 000,00	700 000,00
75	Autres produits de gestion courante (2)	12 773 700,00	0,00	13 181 000,00	13 181 000,00
7511	Recou. s/dép. & aut. coll. pu.	300 000,00	0,00	400 000,00	400 000,00
7512	Recouv. s/Séc.S. & organ. mut.	150 000,00	0,00	150 000,00	150 000,00
7513	Recv. s/bén. tiers-pay. & suc.	11 532 000,00	0,00	11 720 000,00	11 720 000,00
7518	Recouvmts s/autres redevables	70 000,00	0,00	70 000,00	70 000,00
752	Revenus des immeubles	716 700,00	0,00	756 000,00	756 000,00
7535	PCH	5 000,00	0,00	10 000,00	10 000,00
Chap/ Art. (1)	Libellé (1)	Pour mémoire budget précédent	RAR N-1	Propositions du Président	Vote de l'assemblée
757	Redv. versées/fermiers&concess	0,00	0,00	75 000,00	75 000,00
013	Atténuations de charges (2)	494 449,00	0,00	685 516,00	685 516,00
6419	Rembour.s/rémunérat ⁿ personnel	449 449,00	0,00	613 516,00	613 516,00
6459	Remb. s/ chges SécSoc & prévoy	45 000,00	0,00	72 000,00	72 000,00
015	Revenu minimum d'insertion	0,00	0,00	0,00	0,00
016	Allocation personnalisée d'autonomie	12 909 400,00	0,00	13 130 000,00	13 130 000,00
747811	DOTATION VERSEE AU TITRE DE L'	12 799 400,00	0,00	13 000 000,00	13 000 000,00
7533	RECOUVREMENT DES INDUS / APA	110 000,00	0,00	130 000,00	130 000,00
017	Revenu de solidarité active	200 000,00	0,00	500 000,00	500 000,00
74771	Fonds social européen	200 000,00	0,00	400 000,00	400 000,00
7518	Recouvmts s/autres redevables	0,00	0,00	100 000,00	100 000,00
TOTAL GESTION DES SERVICES (A) = (70+731+73+74+75+013+015+016+017)		371 850 920,00	0,00	381 737 779,00	381 737 779,00

(1) Détailler les articles utilisés conformément au plan de comptes
(2) Hors recettes imputées aux chapitres 015, 016 et 017.

Détail du calcul de la taxe départementale de publicité foncière pour les départements dits "surfiscaux" (compte 7321) (3)

Montant brut	38 300 000,00
Compensation	
Montant net	38 300 000,00

(3) Destiné à retracer le prélèvement de la part non départementale de la taxe.

III - VOTE DU BUDGET	III
SECTION DE FONCTIONNEMENT – RECETTES -DETAIL PAR ARTICLE	B 2

**GESTION DES SERVICES DEPARTEMENTAUX - PRODUITS FINANCIERS ET EXCEPTIONNELS –
OPERATIONS D'ORDRE**

Chap/ art(1)	Libellé (1)	Pour mémoire budget précédent	RAR N-1	Propositions nouvelles du Président	Vote de l'assemblée
76	Produits financiers (B)	0,00	0,00	0,00	0,00
77	Produits exceptionnels (C) (3)	393 330,00	0,00	262 221,00	262 221,00
7718	Aut. pdts except. s/opér. ges°	7 000,00	0,00	7 000,00	7 000,00
7788	Autres produits exceptionnels	386 330,00	0,00	255 221,00	255 221,00
78	Reprises sur provisions (D) (3)	1 247 750,00		0,00	0,00
7815	Repr. s/pro. risq&ch fonct crt	1 247 750,00		0,00	0,00
TOTAL DES RECETTES REELLES = A+B+C+D		373 492 000,00	0,00	382 000 000,00	382 000 000,00

042 Opérations d'ordre de transfert entre sections (2)					
722	Immob. corporelles	1 920 000,00		1 900 000,00	1 900 000,00
7768	Neutralisation des Amort.	6 726 000,00		7 060 000,00	7 060 000,00
777	Quotpart sbv.inv.trsf.cpt resu	3 154 000,00		3 390 000,00	3 390 000,00
TOTAL DES RECETTES D'ORDRE		11 800 000,00		12 350 000,00	12 350 000,00

TOTAL DES RECETTES DE FONCTIONNEMENT DE L'EXERCICE (= Total des opérations réelles et d'ordre)	385 292 000,00	0,00	394 350 000,00	394 350 000,00
---	-----------------------	-------------	-----------------------	-----------------------

R 002 RESULTAT REPORTE	0,00
-------------------------------	-------------

TOTAL DES RECETTES DE FONCTIONNEMENT CUMULEES	394 350 000,00
--	-----------------------

- (1) Détailler conformément au plan de compte utilisé et les chapitres budgétaires correspondants :
(2) Cf. définitions du chapitre des opérations d'ordre, RF 042 = D1 040.
(3) Hors recettes imputées aux chapitres 015, 016 et 017.

Détail du calcul des ICNE au compte 7622 (4)

Montant des ICNE de l'exercice	
Montant des ICNE de l'exercice N-1	
= Différence ICNE N - ICNE N-1	0,00

- (4) Si le montant des ICNE de l'exercice est inférieur au montant de l'exercice N-1, le montant du compte 66112 sera négatif.

IV - ANNEXES

IV - ANNEXES	IV
PRESENTATION CROISEE PAR FONCTION - VUE D'ENSEMBLE	A1

Libellé	01 Opérations non ventilables	0 Services généraux	1 Sécurité	2 Enseignement	3 Culture, jeunesse, sports	4 Prévention médico sociale
---------	-------------------------------------	------------------------	---------------	-------------------	-----------------------------------	-----------------------------------

INVESTISSEMENT

DEPENSES						
Dépenses réelles	12 460 000,00	2 494 421,65	71 500,00	12 085 932,35	3 680 341,00	430 000,00
Equipements départx		2 489 421,65	0,00	9 422 100,00	546 000,00	430 000,00
Equip. non départx (c/204)		5 000,00	71 500,00	2 663 832,35	3 134 341,00	0,00
Opérations financières	12 460 000,00					
Dépenses d'ordre	17 950 000,00					
Total dépenses de l'exercice	30 410 000,00	2 494 421,65	71 500,00	12 085 932,35	3 680 341,00	430 000,00
Restes à réaliser-reports	0,00	0,00	0,00	0,00	0,00	0,00
Total cumulé dépenses d'investissement	30 410 000,00	2 494 421,65	71 500,00	12 085 932,35	3 680 341,00	430 000,00

RECETTES						
Total recettes de l'exercice	111 087 000,00	0,00	0,00	1 850 500,00	0,00	0,00
Restes à réaliser-reports	0,00	0,00	0,00	0,00	0,00	0,00
Total cumulé recettes d'investissement	111 087 000,00	0,00	0,00	1 850 500,00	0,00	0,00

FONCTIONNEMENT

DEPENSES						
Total dépenses de l'exercice	54 698 914,00	22 586 338,00	19 392 955,00	19 743 386,00	12 271 574,00	5 019 700,00
Restes à réaliser-reports	0,00	0,00	0,00	0,00	0,00	0,00
Total cumulé dépenses de fonctionnement	54 698 914,00	22 586 338,00	19 392 955,00	19 743 386,00	12 271 574,00	5 019 700,00

RECETTES						
Total recettes de l'exercice	350 129 353,00	1 481 419,00	0,00	715 000,00	64 500,00	143 000,00
Restes à réaliser-reports	0,00	0,00	0,00	0,00	0,00	0,00
Total cumulé recettes de fonctionnement	350 129 353,00	1 481 419,00	0,00	715 000,00	64 500,00	143 000,00

IV - ANNEXES	IV
PRESENTATION CROISEE PAR FONCTION	A1

5 Action sociale (hors RMI, RSA, APA)	5-4 Revenu minimum d'insertion	5-5 Personnes dépendantes (APA)	5-6 Revenu de solidarité active	6 Réseaux et infrastructures	7 Aménagement et environnement	8 Transports	9 Développement économique	TOTAL
--	---	--	---------------------------------------	------------------------------------	--------------------------------------	-----------------	----------------------------------	-------

INVESTISSEMENT

		DÉPENSES							
	7 222 736,00	0,00	0,00	0,00	41 945 055,00	6 473 044,00	3 514 000,00	9 622 970,00	100 000 000,00
	235 000,00	0,00	0,00	0,00	36 887 000,00	619 100,00	100 000,00	290 000,00	51 018 621,65
	6 987 736,00	0,00	0,00	0,00	5 008 055,00	5 853 944,00	3 414 000,00	8 982 970,00	36 121 378,35
									12 460 000,00
									17 950 000,00
Restes à réaliser-reports	7 222 736,00	0,00	0,00	0,00	41 945 055,00	6 473 044,00	3 514 000,00	9 622 970,00	117 950 000,00
	0,00	0,00	0,00	0,00	0,00	0,00	0,00	0,00	0,00
	7 222 736,00	0,00	0,00	0,00	41 945 055,00	6 473 044,00	3 514 000,00	9 622 970,00	117 950 000,00

RECETTES

	0,00	0,00	0,00	0,00	1 201 000,00	1 581 500,00	0,00	2 230 000,00	117 950 000,00
Restes à réaliser-reports	0,00	0,00	0,00	0,00	0,00	0,00	0,00	0,00	0,00
	0,00	0,00	0,00	0,00	1 201 000,00	1 581 500,00	0,00	2 230 000,00	117 950 000,00

FONCTIONNEMENT

		DÉPENSES							
	115 669 304,00	0,00	44 813 900,00	39 821 100,00	18 740 710,00	8 230 732,00	21 078 300,00	12 283 087,00	394 350 000,00
Restes à réaliser-reports	0,00	0,00	0,00	0,00	0,00	0,00	0,00	0,00	0,00
	115 669 304,00	0,00	44 813 900,00	39 821 100,00	18 740 710,00	8 230 732,00	21 078 300,00	12 283 087,00	394 350 000,00

RECETTES

	16 590 000,00	0,00	13 130 000,00	500 000,00	1 237 708,00	8 162 590,00	175 000,00	2 021 430,00	394 350 000,00
Restes à réaliser-reports	0,00	0,00	0,00	0,00	0,00	0,00	0,00	0,00	0,00
	16 590 000,00	0,00	13 130 000,00	500 000,00	1 237 708,00	8 162 590,00	175 000,00	2 021 430,00	394 350 000,00

IV - ANNEXES	IV
PRESENTATION CROISEE PAR FONCTION - VUE D'ENSEMBLE	A1

Art (1)	Libellé	01 Opérations non ventilables	0 Services généraux	1 Sécurité	2 Enseignement	3 Culture, jeunesse, sports	4 Prévention médico-sociale
---------	---------	----------------------------------	------------------------	---------------	-------------------	--------------------------------	--------------------------------

INVESTISSEMENT

		DEPENSES					
Total dépenses d'investissement		30 410 000,00	2 494 421,65	71 500,00	12 085 932,35	3 680 341,00	430 000,00
Dépenses réelles		12 460 000,00	2 494 421,65	71 500,00	12 085 932,35	3 680 341,00	430 000,00
16	Emprunts et dettes assimilées	10 300 000,00	0,00	0,00	0,00	0,00	0,00
164	Emprunts auprès des Ets.crédit	10 300 000,00	0,00	0,00	0,00	0,00	0,00
20	Immobilisations incorporelles	0,00	454 421,65	0,00	757 500,00	0,00	0,00
203	Frais ét. rech. dév. & fr ins.	0,00	184 421,65	0,00	657 500,00	0,00	0,00
205	Conces°,droit similaire,brevet,	0,00	270 000,00	0,00	100 000,00	0,00	0,00
204	Subventions d'équipement versées	0,00	5 000,00	71 500,00	2 663 832,35	3 134 341,00	0,00
204	Subvent° d'équipement versées	0,00	5 000,00	71 500,00	2 663 832,35	3 134 341,00	0,00
21	Immobilisations corporelles	0,00	1 220 000,00	0,00	371 800,00	113 000,00	0,00
211	Terrains	0,00	70 000,00	0,00	0,00	0,00	0,00
212	Agencements, aménag. terrains	0,00	0,00	0,00	0,00	0,00	0,00
215	Instal.matériel &outillage tech	0,00	0,00	0,00	0,00	0,00	0,00
216	Collections & œuvres d'art	0,00	0,00	0,00	70 000,00	63 000,00	0,00
218	Autres immob. corporelles	0,00	1 150 000,00	0,00	301 800,00	50 000,00	0,00
23	Immobilisations en cours	0,00	815 000,00	0,00	8 292 800,00	433 000,00	430 000,00
231	Immob. corporelles en cours	0,00	815 000,00	0,00	8 261 800,00	433 000,00	430 000,00
238	Avec&accepte vrs s/cmnd lmo corp	0,00	0,00	0,00	31 000,00	0,00	0,00
27	Autres immobilisations financières	2 160 000,00	0,00	0,00	0,00	0,00	0,00
274	Prêts	2 160 000,00	0,00	0,00	0,00	0,00	0,00
45	Opérations pour compte de tiers	0,00	0,00	0,00	0,00	0,00	0,00
45441	Dépenses	0,00	0,00	0,00	0,00	0,00	0,00
	Dépenses d'ordre	17 950 000,00	0,00	0,00	0,00	0,00	0,00
040	Opérations d'ordre de transfert entre sec	12 350 000,00	0,00	0,00	0,00	0,00	0,00
139	Subv. inv. transf. cpte résul.	3 390 000,00	0,00	0,00	0,00	0,00	0,00
198	Neutralisation des Amort.	7 060 000,00	0,00	0,00	0,00	0,00	0,00
231	Immob. corporelles en cours	1 900 000,00	0,00	0,00	0,00	0,00	0,00
041	Opérations patrimoniales	5 600 000,00	0,00	0,00	0,00	0,00	0,00
204	Subvent° d'équipement versées	1 000 000,00	0,00	0,00	0,00	0,00	0,00
231	Immob. corporelles en cours	4 600 000,00	0,00	0,00	0,00	0,00	0,00

RECETTES

		RECETTES					
Total recettes d'investissement		111 087 000,00	0,00	0,00	1 850 500,00	0,00	0,00
Recettes réelles		58 137 000,00	0,00	0,00	1 850 500,00	0,00	0,00
10	Dotations, fonds divers et réserves	7 645 000,00	0,00	0,00	0,00	0,00	0,00
102	Dot°&fds globalisés d'invest.	7 645 000,00	0,00	0,00	0,00	0,00	0,00
13	Subventions d'investissement	0,00	0,00	0,00	1 850 500,00	0,00	0,00
131	Subvent°d'équipt transférables	0,00	0,00	0,00	355 500,00	0,00	0,00
132	Subvt°équipt non transférables	0,00	0,00	0,00	0,00	0,00	0,00
133	Fds affectés équipt transférabl	0,00	0,00	0,00	1 495 000,00	0,00	0,00
134	Fds affecté à équipt no trsfrabl	0,00	0,00	0,00	0,00	0,00	0,00
16	Emprunts et dettes assimilées	50 000 000,00	0,00	0,00	0,00	0,00	0,00
164	Emprunts auprès des Ets.crédit	50 000 000,00	0,00	0,00	0,00	0,00	0,00
27	Autres immobilisations financières	489 000,00	0,00	0,00	0,00	0,00	0,00
274	Prêts	489 000,00	0,00	0,00	0,00	0,00	0,00
276	Autres créances immobilisées	0,00	0,00	0,00	0,00	0,00	0,00
45	Opérations pour compte de tiers	0,00	0,00	0,00	0,00	0,00	0,00
45442	Recettes	0,00	0,00	0,00	0,00	0,00	0,00
024	Produit des cessions d'immobilisations	3 000,00	0,00	0,00	0,00	0,00	0,00
	Recettes d'ordre	52 950 000,00	0,00	0,00	0,00	0,00	0,00
021	Virement de la section de fonctionnement	13 136 000,00	0,00	0,00	0,00	0,00	0,00
040	Opérations d'ordre de transfert entre sec	34 214 000,00	0,00	0,00	0,00	0,00	0,00
280	Amort. immob. incorporelles	21 225 000,00	0,00	0,00	0,00	0,00	0,00
281	Amort. des immob. corporelles	12 989 000,00	0,00	0,00	0,00	0,00	0,00
041	Opérations patrimoniales	5 600 000,00	0,00	0,00	0,00	0,00	0,00
203	Frais ét. rech. dév. & fr ins.	1 100 000,00	0,00	0,00	0,00	0,00	0,00
238	Avec&accepte vrs s/cmnd lmo corp	3 500 000,00	0,00	0,00	0,00	0,00	0,00
45442	Recettes	350 000,00	0,00	0,00	0,00	0,00	0,00
4582	Recettes (par mandat)	650 000,00	0,00	0,00	0,00	0,00	0,00

IV - ANNEXES	IV
PRESENTATION CROISEE PAR FONCTION	A1

Art (1)	Libellé	5	5-4	5-5	5-6	6	7	8	9	TOTAL
		Action sociale (hors RML, RSA, APA)	Revenu minimum d'insertion	Personnes dépendantes (APA)	Revenu de solidarité active	Réseaux et infrastructures	Aménagement et environnement	Transports	Développe- ment économique	

INVESTISSEMENT

		DEPENSES								
	Total dépenses d'investissement	7 222 736,00	0,00	0,00	0,00	41 945 055,00	6 473 044,00	3 514 000,00	9 622 970,00	117 950 000,00
	Total dépenses réelles d'investissement	7 222 736,00	0,00	0,00	0,00	41 945 055,00	6 473 044,00	3 514 000,00	9 622 970,00	100 000 000,00
16	Emprunts et dettes assimilées	0,00	0,00	0,00	0,00	0,00	0,00	0,00	0,00	10 300 000,00
164	Emprunts auprès des Ets.crédit	0,00	0,00	0,00	0,00	0,00	0,00	0,00	0,00	10 300 000,00
20	Immobilisations incorporelles	0,00	0,00	0,00	0,00	662 000,00	200 000,00	0,00	0,00	2 073 921,65
203	Frais ét. rech. dév. & fr ins.	0,00	0,00	0,00	0,00	572 000,00	200 000,00	0,00	0,00	1 613 921,65
205	Concs°.droit similaire,brevet,	0,00	0,00	0,00	0,00	90 000,00	0,00	0,00	0,00	460 000,00
204	Subventions d'équipement versées	6 987 736,00	0,00	0,00	0,00	5 008 055,00	5 853 944,00	3 414 000,00	8 982 970,00	36 121 378,35
204	Subvent° d'équipement versées	0,00	0,00	0,00	0,00	5 000,00	71 500,00	2 663 832,35	3 134 341,00	11 749 346,70
21	Immobilisations corporelles	235 000,00	0,00	0,00	0,00	165 000,00	214 100,00	0,00	0,00	2 318 900,00
211	Terrains	0,00	0,00	0,00	0,00	100 000,00	11 000,00	0,00	0,00	181 000,00
212	Agencements, aménag. terrains	0,00	0,00	0,00	0,00	0,00	12 500,00	0,00	0,00	12 500,00
215	Instal.matériel &outillage tech	0,00	0,00	0,00	0,00	50 000,00	152 600,00	0,00	0,00	202 600,00
216	Collections & ŷuvres d'art	0,00	0,00	0,00	0,00	0,00	0,00	0,00	0,00	133 000,00
218	Autres immob. corporelles	235 000,00	0,00	0,00	0,00	15 000,00	38 000,00	0,00	0,00	1 789 800,00
23	Immobilisations en cours	0,00	0,00	0,00	0,00	36 060 000,00	205 000,00	100 000,00	290 000,00	46 625 800,00
231	Immob. corporelles en cours	0,00	0,00	0,00	0,00	35 378 500,00	205 000,00	100 000,00	290 000,00	45 913 300,00
238	Avec&acpte vrs s/cmmnd Imo corp	0,00	0,00	0,00	0,00	681 500,00	0,00	0,00	0,00	712 500,00
27	Autres immobilisations financières	0,00	0,00	0,00	0,00	50 000,00	0,00	0,00	0,00	2 210 000,00
274	Prêts	0,00	0,00	0,00	0,00	50 000,00	0,00	0,00	0,00	2 210 000,00
45	Opérations pour compte de tiers	0,00	0,00	0,00	0,00	0,00	0,00	0,00	350 000,00	350 000,00
45441	Dépenses	0,00	0,00	0,00	0,00	0,00	0,00	0,00	350 000,00	350 000,00
	Total dépenses ordre d'investissement	0,00	0,00	0,00	0,00	0,00	0,00	0,00	0,00	17 950 000,00
040	Opérations d'ordre de transfert entre sections	0,00	0,00	0,00	0,00	0,00	0,00	0,00	0,00	12 350 000,00
139	Subv. inv. transf. cpte résul.	0,00	0,00	0,00	0,00	0,00	0,00	0,00	0,00	3 390 000,00
198	Neutralisation des Amort.	0,00	0,00	0,00	0,00	0,00	0,00	0,00	0,00	7 060 000,00
231	Immob. corporelles en cours	0,00	0,00	0,00	0,00	0,00	0,00	0,00	0,00	1 900 000,00
041	Opérations patrimoniales	0,00	0,00	0,00	0,00	0,00	0,00	0,00	0,00	5 600 000,00
204	Subvent° d'équipement versées	0,00	0,00	0,00	0,00	0,00	0,00	0,00	0,00	1 000 000,00
231	Immob. corporelles en cours	0,00	0,00	0,00	0,00	0,00	0,00	0,00	0,00	4 600 000,00

RECETTES

	Total recettes d'investissement	0,00	0,00	0,00	0,00	1 201 000,00	1 581 500,00	0,00	2 230 000,00	117 950 000,00
	Total recettes réelles d'investissement	0,00	0,00	0,00	0,00	1 201 000,00	1 581 500,00	0,00	2 230 000,00	65 000 000,00
10	Dotations, fonds divers et réserves	0,00	0,00	0,00	0,00	0,00	0,00	0,00	0,00	7 645 000,00
102	Dot°&fnds globalisés d'invest.	0,00	0,00	0,00	0,00	0,00	0,00	0,00	0,00	7 645 000,00
13	Subventions d'investissement	0,00	0,00	0,00	0,00	1 201 000,00	1 581 500,00	0,00	0,00	4 633 000,00
131	Subvent° d'équipt transférables	0,00	0,00	0,00	0,00	119 000,00	71 500,00	0,00	0,00	546 000,00
132	Subvt°équipt non transférables	0,00	0,00	0,00	0,00	422 000,00	10 000,00	0,00	0,00	432 000,00
133	Fds affectés équipt transférabl	0,00	0,00	0,00	0,00	0,00	1 500 000,00	0,00	0,00	2 995 000,00
134	Fds affecté à équipt no trsfrabl	0,00	0,00	0,00	0,00	660 000,00	0,00	0,00	0,00	660 000,00
16	Emprunts et dettes assimilées	0,00	0,00	0,00	0,00	0,00	0,00	0,00	0,00	50 000 000,00
164	Emprunts auprès des Ets.crédit	0,00	0,00	0,00	0,00	0,00	0,00	0,00	0,00	50 000 000,00
27	Autres immobilisations financières	0,00	0,00	0,00	0,00	0,00	0,00	0,00	1 880 000,00	2 369 000,00
274	Prêts	0,00	0,00	0,00	0,00	0,00	0,00	0,00	0,00	489 000,00
276	Autres créances immobilisées	0,00	0,00	0,00	0,00	0,00	0,00	0,00	1 880 000,00	1 880 000,00
45	Opérations pour compte de tiers	0,00	0,00	0,00	0,00	0,00	0,00	0,00	350 000,00	350 000,00
45442	Recettes	0,00	0,00	0,00	0,00	0,00	0,00	0,00	350 000,00	350 000,00
024	Produit des cessions d'immobilisations	0,00	0,00	0,00	0,00	0,00	0,00	0,00	0,00	3 000,00
	Total recettes ordres d'investissement	0,00	0,00	0,00	0,00	0,00	0,00	0,00	0,00	52 950 000,00
021	Virement de la section de fonctionnement	0,00	0,00	0,00	0,00	0,00	0,00	0,00	0,00	13 136 000,00
040	Opérations d'ordre de transfert entre sections	0,00	0,00	0,00	0,00	0,00	0,00	0,00	0,00	34 214 000,00
280	Amort. immob. incorporelles	0,00	0,00	0,00	0,00	0,00	0,00	0,00	0,00	21 225 000,00
281	Amort. des immob. corporelles	0,00	0,00	0,00	0,00	0,00	0,00	0,00	0,00	12 989 000,00
041	Opérations patrimoniales	0,00	0,00	0,00	0,00	0,00	0,00	0,00	0,00	5 600 000,00
203	Frais ét. rech. dév. & fr ins.	0,00	0,00	0,00	0,00	0,00	0,00	0,00	0,00	1 100 000,00
238	Avec&acpte vrs s/cmmnd Imo corp	0,00	0,00	0,00	0,00	0,00	0,00	0,00	0,00	3 500 000,00
45442	Recettes	0,00	0,00	0,00	0,00	0,00	0,00	0,00	0,00	350 000,00
4582	Recettes (par mandat)	0,00	0,00	0,00	0,00	0,00	0,00	0,00	0,00	650 000,00

IV - ANNEXES	IV
PRESENTATION CROISEE PAR FONCTION - VUE D'ENSEMBLE	A1

Art (1)	Libellé	01 Opérations non ventilables	0 Services généraux	1 Sécurité	2 Enseignement	3 Culture, jeunesse, sports	4 Prévention médico-sociale
RECETTES							
	Total recettes de fonctionnement	350 129 353,00	1 481 419,00	0,00	715 000,00	64 500,00	143 000,00
	Recettes réelles	337 779 353,00	1 481 419,00	0,00	715 000,00	64 500,00	143 000,00
013	Atténuations de charges	0,00	685 516,00	0,00	0,00	0,00	0,00
6419	Rembour.s/rémunérat° personnel	0,00	613 516,00	0,00	0,00	0,00	0,00
645	Charges sécu.sociale& prévoyce	0,00	72 000,00	0,00	0,00	0,00	0,00
016	Allocation personnalisée d'autonomie	0,00	0,00	0,00	0,00	0,00	0,00
747	Participations	0,00	0,00	0,00	0,00	0,00	0,00
753	Recouvrement indus RMI/RMA	0,00	0,00	0,00	0,00	0,00	0,00
017	017 Revenu de solidarité active	0,00	0,00	0,00	0,00	0,00	0,00
747	Participations	0,00	0,00	0,00	0,00	0,00	0,00
751	Recouvr.dépenses aide sociale	0,00	0,00	0,00	0,00	0,00	0,00
70	Produits des services du domaine et ventes	391 284,00	472 403,00	0,00	0,00	2 000,00	0,00
702	Vie récolte&produit forestier	0,00	0,00	0,00	0,00	0,00	0,00
703	Rdvice&recet.d'utilis°du domain	0,00	0,00	0,00	0,00	0,00	0,00
704	Travaux	60 000,00	0,00	0,00	0,00	0,00	0,00
708	Autres produits	331 284,00	472 403,00	0,00	0,00	2 000,00	0,00
73	Impôts et taxes	130 659 500,00	0,00	0,00	2 000,00	0,00	0,00
732	Droits enregist.&tax urbanisme	41 554 000,00	0,00	0,00	0,00	0,00	0,00
734	Taxes liées aux véhicules	53 152 000,00	0,00	0,00	0,00	0,00	0,00
735	Imp&tax spéc. prod.énergie&ind	35 953 500,00	0,00	0,00	0,00	0,00	0,00
736	Imp.&taxes sp. liés act. serv.	0,00	0,00	0,00	0,00	0,00	0,00
738	Autres taxes	0,00	0,00	0,00	2 000,00	0,00	0,00
731	Impositions directes	101 124 954,00	0,00	0,00	0,00	0,00	0,00
731	Impôts locaux	101 124 954,00	0,00	0,00	0,00	0,00	0,00
74	Dotations, subventions et participations	104 805 394,00	262 500,00	0,00	700 000,00	12 500,00	143 000,00
741	D.G.F.	80 702 242,00	0,00	0,00	0,00	0,00	0,00
746	Dotat° générale décentralisat°	3 530 000,00	0,00	0,00	0,00	0,00	0,00
747	Participations	2 000 000,00	262 500,00	0,00	0,00	12 500,00	143 000,00
748	Compens. attrib. & aut partic	18 573 152,00	0,00	0,00	700 000,00	0,00	0,00
75	Autres produits de gestion courante	740 000,00	0,00	0,00	0,00	0,00	0,00
751	Recouvr.dépenses aide sociale	0,00	0,00	0,00	0,00	0,00	0,00
752	Revenus des immeubles	740 000,00	0,00	0,00	0,00	0,00	0,00
753	Recouvrement indus RMI/RMA	0,00	0,00	0,00	0,00	0,00	0,00
757	Redv. versées/fermiers&concess	0,00	0,00	0,00	0,00	0,00	0,00
77	Produits exceptionnels	58 221,00	61 000,00	0,00	13 000,00	50 000,00	0,00
771	Produit exopt°l s/Opérat°gest°	7 000,00	0,00	0,00	0,00	0,00	0,00
778	Autres produits exceptionnels	51 221,00	61 000,00	0,00	13 000,00	50 000,00	0,00
	Recettes d'ordre	0,00	0,00	0,00	0,00	0,00	0,00
042	Opérations d'ordre de transfert entre sec	12 350 000,00	0,00	0,00	0,00	0,00	0,00
722	Immob. corporelles	1 900 000,00	0,00	0,00	0,00	0,00	0,00
776	Diff. réa. (nég) repr cpte rés	7 060 000,00	0,00	0,00	0,00	0,00	0,00
777	Quotpart sbv.inv.trsf.cpt resu	3 390 000,00	0,00	0,00	0,00	0,00	0,00

(1) détailler les comptes à trois chiffres sauf pour les comptes 641 et 6516 qui sont déclinés à quatre chiffres et le compte 6617 qui est décliné à cinq chiffres

IV - ANNEXES	IV
PRESENTATION CROISEE PAR FONCTION	A1

Art (1)	Libellé	5 Action sociale (hors RMI, RSA, APA)	5-4 Revenu minimum d'insertion	5-5 Personnes dépendantes (APA)	5-6 Revenu de solidarité active	6 Réseaux et infrastructur es	7 Aménagement et environnement	8 Transports	9 Développement économique	TOTAL
RECETTES										
	Total recettes fonctionnement	16 590 000,00	0,00	13 130 000,00	500 000,00	1 237 708,00	8 162 590,00	175 000,00	2 021 430,00	394 350 000,00
	Total recettes réelles de fonctionnement	16 590 000,00	0,00	13 130 000,00	500 000,00	1 237 708,00	8 162 590,00	175 000,00	2 021 430,00	382 000 000,00
013	Atténuations de charges	0,00	0,00	0,00	0,00	0,00	0,00	0,00	0,00	685 516,00
6419	Rembour.s/rémunérat° personnel	0,00	0,00	0,00	0,00	0,00	0,00	0,00	0,00	613 516,00
645	Charges sécu.sociale& prévoyce	0,00	0,00	0,00	0,00	0,00	0,00	0,00	0,00	72 000,00
016	Allocation personnalisée d'autonomie	0,00	0,00	13 130 000,00	0,00	0,00	0,00	0,00	0,00	13 130 000,00
747	Participations	0,00	0,00	13 000 000,00	0,00	0,00	0,00	0,00	0,00	13 000 000,00
753	Recouvremt indus RMI/RMA	0,00	0,00	130 000,00	0,00	0,00	0,00	0,00	0,00	130 000,00
017	017 Revenu de solidarité active	0,00	0,00	0,00	500 000,00	0,00	0,00	0,00	0,00	500 000,00
747	Participations	0,00	0,00	0,00	400 000,00	0,00	0,00	0,00	0,00	400 000,00
751	Recouvr.dépenses aide sociale	0,00	0,00	0,00	100 000,00	0,00	0,00	0,00	0,00	100 000,00
70	Produits des services du domaine et ventes diverses	815 000,00	0,00	0,00	0,00	521 600,00	10 000,00	70 000,00	1 585 800,00	3 868 087,00
70	Vte récolte&produit forestier	0,00	0,00	0,00	0,00	0,00	0,00	0,00	264 000,00	264 000,00
703	Rdvce&recet.d'utilis° du domain	800 000,00	0,00	0,00	0,00	510 000,00	0,00	0,00	0,00	1 310 000,00
704	Travaux	0,00	0,00	0,00	0,00	0,00	0,00	0,00	0,00	60 000,00
708	Autres produits	15 000,00	0,00	0,00	0,00	11 600,00	10 000,00	70 000,00	1 321 800,00	2 234 087,00
73	Impots et taxes	0,00	0,00	0,00	0,00	400 000,00	6 585 000,00	0,00	400 000,00	138 046 500,00
732	Droits enregist.&tax urbanisme	0,00	0,00	0,00	0,00	0,00	6 585 000,00	0,00	0,00	48 139 000,00
734	Taxes liées aux véhicules	0,00	0,00	0,00	0,00	400 000,00	0,00	0,00	0,00	53 552 000,00
735	Imp&tax spéc. prod.énergie&ind	0,00	0,00	0,00	0,00	0,00	0,00	0,00	0,00	35 953 500,00
736	Imp.&taxes sp. liés act. serv.	0,00	0,00	0,00	0,00	0,00	0,00	0,00	400 000,00	400 000,00
738	Autres taxes	0,00	0,00	0,00	0,00	0,00	0,00	0,00	0,00	2 000,00
731	Impositions directes	0,00	0,00	0,00	0,00	0,00	0,00	0,00	0,00	101 124 954,00
731	Impôts locaux	0,00	0,00	0,00	0,00	0,00	0,00	0,00	0,00	101 124 954,00
74	Dotations, subventions et participations	3 425 000,00	0,00	0,00	0,00	220 108,00	1 567 590,00	30 000,00	35 630,00	111 201 722,00
741	D.G.F.	0,00	0,00	0,00	0,00	0,00	0,00	0,00	0,00	80 702 242,00
746	Dotat° générale décentralisat°	0,00	0,00	0,00	0,00	0,00	0,00	0,00	0,00	3 530 000,00
747	Participations	3 425 000,00	0,00	0,00	0,00	220 108,00	1 567 590,00	30 000,00	35 630,00	7 696 328,00
748	Compens. attrib. & aut partie	0,00	0,00	0,00	0,00	0,00	0,00	0,00	0,00	19 273 152,00
75	Autres produits de gestion courante	12 350 000,00	0,00	0,00	0,00	16 000,00	0,00	75 000,00	0,00	13 181 000,00
751	Recouvr.dépenses aide sociale	12 340 000,00	0,00	0,00	0,00	0,00	0,00	0,00	0,00	12 340 000,00
752	Revenus des immeubles	0,00	0,00	0,00	0,00	16 000,00	0,00	0,00	0,00	756 000,00
753	Recouvremt indus RMI/RMA	10 000,00	0,00	0,00	0,00	0,00	0,00	0,00	0,00	10 000,00
757	Redv. versées/fermiers&concess	0,00	0,00	0,00	0,00	0,00	0,00	75 000,00	0,00	75 000,00
77	Produits exceptionnels	0,00	0,00	0,00	0,00	80 000,00	0,00	0,00	0,00	262 221,00
771	Produit excpt°l s/Opérat°gest°	0,00	0,00	0,00	0,00	0,00	0,00	0,00	0,00	7 000,00
778	Autres produits exceptionnels	0,00	0,00	0,00	0,00	80 000,00	0,00	0,00	0,00	255 221,00
	Total recettes orde de fonctionnement	0,00	0,00	0,00	0,00	0,00	0,00	0,00	0,00	12 350 000,00
042	Opérations d'ordre de transfert entre sections	0,00	0,00	0,00	0,00	0,00	0,00	0,00	0,00	12 350 000,00
722	Immob. corporelles	0,00	0,00	0,00	0,00	0,00	0,00	0,00	0,00	1 900 000,00
776	Diff. réa. (nég) repr cpte rés	0,00	0,00	0,00	0,00	0,00	0,00	0,00	0,00	7 060 000,00
777	Quotpart sbv.inv.trsf.cptu resu	0,00	0,00	0,00	0,00	0,00	0,00	0,00	0,00	3 390 000,00

IV - ANNEXES	IV
PRESENTATION CROISEE PAR FONCTION - OPERATIONS NON VENTILEES	A1/01

OPERATIONS NON-VENTILABLES 01 (hors RAR et reports)

INVESTISSEMENT

Art. (1)	Libellé	Opérations non ventilables 01
DEPENSES		30 410 000,00
Dépenses réelles		12 460 000,00
16	Emprunts et dettes assimilées	10 300 000,00
164	Emprunts auprès des Ets.crédit	10 300 000,00
27	Autres immobilisations financières	2 160 000,00
274	Prêts	2 160 000,00
Dépenses d'ordre		17 950 000,00
040	Opérations d'ordre de transfert entre sections	12 350 000,00
139	Subv. inv. transf. cpte résul.	3 390 000,00
198	Neutralisation des Amort.	7 060 000,00
231	Immob. corporelles en cours	1 900 000,00
041	Opérations patrimoniales	5 600 000,00
204	Subvent ^o d'équipement versées	1 000 000,00
231	Immob. corporelles en cours	4 600 000,00
RECETTES		111 087 000,00
Recettes réelles		58 137 000,00
10	Dotations, fonds divers et réserves	7 645 000,00
102	Dot ^o &fds globalisés d'invest.	7 645 000,00
16	Emprunts et dettes assimilées	50 000 000,00
164	Emprunts auprès des Ets.crédit	50 000 000,00
27	Autres immobilisations financières	489 000,00
274	Prêts	489 000,00
024	Produit des cessions d'immobilisations	3 000,00
Recettes d'ordre		52 950 000,00
021	Virement de la section de fonctionnement	13 136 000,00
040	Opérations d'ordre de transfert entre sections	34 214 000,00
280	Amort. immob. incorporelles	21 225 000,00
281	Amort. des immob. corporelles	12 989 000,00
041	Opérations patrimoniales	5 600 000,00
203	Frais ét. rech. dév. & fr ins.	1 100 000,00
238	Avec&acpte vrs s/cmnd lmo corp	3 500 000,00
45442	Recettes	350 000,00
4582	Recettes (par mandat)	650 000,00

(1) Détailler les comptes à trois chiffres sauf pour le compte 641 qui est décliné à quatre chiffres.

FONCTIONNEMENT

Art. (1)	Libellé	Opérations non ventilables 01
DEPENSES		54 698 914,00
Dépenses réelles		7 348 914,00
011	Charges à caractère général	407 878,00
622	Rém ^o intermédiaire&honoraire	187 878,00
635	Aut.imp.tax.&vers.assi(adm imp)	208 000,00
637	Aut imp tax.&vers ass (aut org)	12 000,00
014	Atténuation de produits	3 651 000,00
739	Reversmt &restit.s/impôts &tax	3 651 000,00
65	Autres charges de gestion courante	150,00
657	Subvent ^o	150,00
6586	Frais de fonctionnement des groupes d'élus	210 000,00
658	Charges diverses gest ^o courante	210 000,00
66	Charges financières	2 775 626,00
661	Charges d'intérêts	2 774 000,00
668	Autres charges financières	1 626,00
67	Charges exceptionnelles	36 260,00
671	Charg except ^o l s/Opérat ^o gest ^o	29 760,00
673	Titr.annulés (s/ exerc.anté.)	5 500,00
678	Autres charges exceptionnelles	1 000,00
022	Dépenses imprévues	268 000,00
Dépenses d'ordre		47 350 000,00
023	Virement à la section d'investissement	13 136 000,00
042	Opérations d'ordre de transfert entre sections	34 214 000,00
681	Dot. Am.&Prov. - Chges foncti.	34 214 000,00
RECETTES		350 129 353,00
Recettes réelles		337 779 353,00
70	Produits des services du domaine et ventes diverses	391 284,00
704	Travaux	60 000,00
708	Autres produits	331 284,00
73	Impôts et taxes	130 659 500,00
732	Droits enregist.&tax urbanisme	41 554 000,00
734	Taxes liées aux véhicules	53 152 000,00
735	Imp&tax spéc. prod.énergie&ind	35 953 500,00
731	Impositions directes	101 124 954,00
731	Impôts locaux	101 124 954,00
74	Dotations, subventions et participations	104 805 394,00
741	D.G.F.	80 702 242,00
746	Dotat ^o générale décentralisat ^o	3 530 000,00
747	Participations	2 000 000,00
748	Compens. attribu. & aut partic	18 573 152,00
75	Autres produits de gestion courante	740 000,00
752	Revenus des immeubles	740 000,00
77	Produits exceptionnels	58 221,00
771	Produit except ^o l s/Opérat ^o gest ^o	7 000,00
778	Autres produits exceptionnels	51 221,00
Recettes d'ordre		12 350 000,00
042	Opérations d'ordre de transfert entre sections	12 350 000,00
722	Immob. corporelles	1 900 000,00
776	Diff. réa. (nég) repr cpte rés	7 060 000,00
777	Quotpart sbv.inv.trsf.cpt.resu	3 390 000,00

(1) Détailler les comptes à trois chiffres sauf pour le compte 641 qui est décliné à quatre chiffres.

IV - ANNEXES	IV
PRESENTATION CROISEE PAR FONCTION	A1/0

FONCTION 0 - Services généraux (hors RAR)

INVESTISSEMENT

Art. (1)	Libellé	0202 Admin. gén. (autres moyens généraux)	21 Assemblée locale	23 Information, communication, publicité	4 Coopération décent., action européenne		TOTAL DE LA FONCTION (hors 01)
					41 Subvention globale	48 Autres	
	DEPENSES REELLES	2 484 421,65	0,00	10 000,00	0,00	0,00	2 494 421,65
		0,00	0,00	0,00	0,00	0,00	0,00
	Equipements départementaux	2 479 421,65	0,00	10 000,00	0,00	0,00	2 489 421,65
20	Immobilisations incorporelles	454 421,65	0,00	0,00	0,00	0,00	454 421,65
203	Frais ét. rech. dév. & fr ins.	184 421,65	0,00	0,00	0,00	0,00	184 421,65
205	Conces°, droit similaire, brevet,	270 000,00	0,00	0,00	0,00	0,00	270 000,00
21	Immobilisations corporelles	1 210 000,00	0,00	10 000,00	0,00	0,00	1 220 000,00
211	Terrains	70 000,00	0,00	0,00	0,00	0,00	70 000,00
218	Autres immob. corporelles	1 140 000,00	0,00	10 000,00	0,00	0,00	1 150 000,00
23	Immobilisations en cours	815 000,00	0,00	0,00	0,00	0,00	815 000,00
231	Immob. corporelles en cours	815 000,00	0,00	0,00	0,00	0,00	815 000,00
	Equipements non départementaux (c/ 204)	5 000,00	0,00	0,00	0,00	0,00	5 000,00
204	Subventions d'équipement versées	5 000,00	0,00	0,00	0,00	0,00	5 000,00
204	Subvent° d'équipement versées	5 000,00	0,00	0,00	0,00	0,00	5 000,00

	RECETTES REELLES	0,00	0,00	0,00	0,00	0,00	0,00

FONCTIONNEMENT

Art. (1)	Libellé	20 Administration générale collectivité		21 Assemblée locale	23 Information, communication, publicité	4 Coopération décent., action européenne		TOTAL DE LA FONCTION (hors 01)
		201 Admin. gene. (personnel non ventilable)	202 Admin. gene. (autres moyens généraux)			41 Subvention globale	48 Autres	
	DEPENSES REELLES	11 134 500,00	8 038 000,00	1 395 338,00	2 018 500,00	0,00	0,00	22 586 338,00
011	Charges à caractère gé	141 300,00	6 567 500,00	31 200,00	885 200,00	0,00	0,00	7 625 200,00
606	Achat no stocké mat. & four	10 000,00	1 342 800,00	0,00	0,00	0,00	0,00	1 352 800,00
611	Contr. prest. serv. avec en	0,00	535 000,00	0,00	0,00	0,00	0,00	535 000,00
613	Locations	0,00	632 000,00	0,00	0,00	0,00	0,00	632 000,00
614	Charges locatives & copro	0,00	80 000,00	0,00	0,00	0,00	0,00	80 000,00
615	Entretien & réparations	0,00	839 000,00	0,00	0,00	0,00	0,00	839 000,00
616	Primes d'assurances	80 500,00	513 100,00	0,00	0,00	0,00	0,00	593 600,00
617	Études & recherches	0,00	170 000,00	0,00	0,00	0,00	0,00	170 000,00
618	Divers	30 000,00	259 000,00	0,00	0,00	0,00	0,00	289 000,00
622	Rémitt° intermédiaire & hor	20 800,00	192 500,00	0,00	0,00	0,00	0,00	213 300,00
623	Publicité, publicat°, rel. put	0,00	247 000,00	0,00	697 700,00	0,00	0,00	944 700,00
624	Tpts biens & tpts collectifs	0,00	14 500,00	0,00	0,00	0,00	0,00	14 500,00
625	Déplacements & missions	0,00	316 600,00	0,00	2 500,00	0,00	0,00	319 100,00
626	Frais postaux & télécomm	0,00	855 000,00	0,00	0,00	0,00	0,00	855 000,00
628	Divers	0,00	571 000,00	31 200,00	185 000,00	0,00	0,00	787 200,00
012	Charges de personnel et	10 865 000,00	24 000,00	10 000,00	1 125 700,00	0,00	0,00	12 024 700,00
621	Personnel extérieur au ser	1 536 000,00	24 000,00	10 000,00	0,00	0,00	0,00	1 570 000,00
633	Imp tax & vers ass s/rém a	109 500,00	0,00	0,00	17 300,00	0,00	0,00	126 800,00
6411	Personnel titulaire	5 856 000,00	0,00	0,00	208 800,00	0,00	0,00	6 064 800,00
6413	Personnel non titulaire	583 000,00	0,00	0,00	613 000,00	0,00	0,00	1 196 000,00
6416	Emplois aidés	200 000,00	0,00	0,00	0,00	0,00	0,00	200 000,00
6417	Rémunérations des appre	30 000,00	0,00	0,00	0,00	0,00	0,00	30 000,00
645	Charges sécu. sociale & pr	2 472 500,00	0,00	0,00	286 600,00	0,00	0,00	2 759 100,00
647	Autres charges sociales	78 000,00	0,00	0,00	0,00	0,00	0,00	78 000,00
65	Autres charges de gestic	128 200,00	1 446 500,00	1 354 138,00	7 600,00	0,00	0,00	2 936 438,00
653	Ind & Frais mis. & forma él	0,00	0,00	1 222 138,00	0,00	0,00	0,00	1 222 138,00
656	Participations	91 200,00	508 500,00	0,00	0,00	0,00	0,00	599 700,00
657	Subvent°	37 000,00	938 000,00	132 000,00	7 600,00	0,00	0,00	1 114 600,00
	RECETTES REELLES	1 366 716,00	64 703,00	0,00	50 000,00	0,00	0,00	1 481 419,00
013	Atténuations de charges	685 516,00	0,00	0,00	0,00	0,00	0,00	685 516,00
6419	Rembour. s/rémunérat° pe	613 516,00	0,00	0,00	0,00	0,00	0,00	613 516,00
645	Charges sécu. sociale & pr	72 000,00	0,00	0,00	0,00	0,00	0,00	72 000,00
70	Produits des services du	408 700,00	63 703,00	0,00	0,00	0,00	0,00	472 403,00
708	Autres produits	408 700,00	63 703,00	0,00	0,00	0,00	0,00	472 403,00
74	Dotations, subventions c	262 500,00	0,00	0,00	0,00	0,00	0,00	262 500,00
747	Participations	262 500,00	0,00	0,00	0,00	0,00	0,00	262 500,00
77	Produits exceptionnels	10 000,00	1 000,00	0,00	50 000,00	0,00	0,00	61 000,00
778	Autres produits exception	10 000,00	1 000,00	0,00	50 000,00	0,00	0,00	61 000,00

(1) Détailler les comptes à trois chiffres sauf pour le compte 641 qui est décliné à quatre chiffres

IV - ANNEXES	IV
PRESENTATION CROISEE PAR FONCTION	A1/1

FONCTION 1 - Sécurité (hors RAR)

INVESTISSEMENT

Art. (1)	Libellé	0 Services communs	1 Gendarmerie, police, sécurité, justice	2 Incendie et Secours	8 Autres interventions de protection	TOTAL DE LA FONCTION
	DEPENSES REELLES	0,00	0,00	71 500,00	0,00	71 500,00
		0,00	0,00	0,00	0,00	0,00
	Equipements départementaux	0,00	0,00	0,00	0,00	0,00
	Equipements non départementaux (c/ 204)	0,00	0,00	71 500,00	0,00	71 500,00
204	Subventions d'équipement versées	0,00	0,00	71 500,00	0,00	71 500,00
204	Subvent° d'équipement versées	0,00	0,00	71 500,00	0,00	71 500,00

RECETTES REELLES	0,00	0,00	0,00	0,00	0,00

FONCTIONNEMENT

Art. (1)	Libellé	0 Services communs	1 Gendarmerie, police, sécurité, justice	2 Incendie et Secours	8 Autres interventions de protection	TOTAL DE LA FONCTION
	DEPENSES REELLES	34 010,00	0,00	19 225 945,00	133 000,00	19 392 955,00
65	Autres charges de gestion courante	34 010,00	0,00	19 225 945,00	133 000,00	19 392 955,00
655	Contribut° obligatoires	0,00	0,00	19 225 945,00	0,00	19 225 945,00
657	Subvent°	34 010,00	0,00	0,00	133 000,00	167 010,00
	RECETTES REELLES	0,00	0,00	0,00	0,00	0,00

(1) Détailler les comptes à trois chiffres sauf pour le compte 641 qui est décliné à quatre chiffres.

IV - ANNEXES	IV
PRESENTATION CROISEE PAR FONCTION	A1/2

FONCTION 2 - Enseignement (hors RAR)

INVESTISSEMENT

Art. (1)	Libellé	0 Services communs	1 Enseignement du premier degré	2 Enseignement du second degré	
				21 Collèges	22 Lycées
	DEPENSES REELLES	1 800,00	1 358 112,85	10 599 519,50	0,00
		0,00	0,00	0,00	0,00
	Equipements départementaux	1 800,00	0,00	9 420 300,00	0,00
20	Immobilisations incorporelles	0,00	0,00	757 500,00	0,00
203	Frais ét. rech. dev. & fr ins.	0,00	0,00	657 500,00	0,00
205	Concs°, droit similaire, brevet,	0,00	0,00	100 000,00	0,00
21	Immobilisations corporelles	1 800,00	0,00	370 000,00	0,00
216	Collections & œuvres d'art	0,00	0,00	70 000,00	0,00
218	Autres immob. corporelles	1 800,00	0,00	300 000,00	0,00
23	Immobilisations en cours	0,00	0,00	8 292 800,00	0,00
231	Immob. corporelles en cours	0,00	0,00	8 261 800,00	0,00
238	Avce&acpte vrs s/emnd Imo corp	0,00	0,00	31 000,00	0,00
	Equipements non départementaux (c/204)	0,00	1 358 112,85	1 179 219,50	0,00
204	Subventions d'équipement versées	0,00	1 358 112,85	1 179 219,50	0,00
204	Subvent° d'équipement versées	0,00	1 358 112,85	1 179 219,50	0,00

RECETTES REELLES		0,00	0,00	1 850 500,00	0,00
13	Subventions d'investissement	0,00	0,00	1 850 500,00	0,00
131	Subvent° d'équipt transférables	0,00	0,00	355 500,00	0,00
133	Fds affectés équipt transférabl	0,00	0,00	1 495 000,00	0,00

FONCTIONNEMENT

Art. (1)	Libellé	0 Services communs	1 Enseignement du premier degré	2 Enseignement du second degré	
				21 Collèges	22 Lycées
	DEPENSES REELLES	410 011,00	5 000,00	16 980 410,00	0,00
011	Charges à caractère général	172 560,00	5 000,00	1 474 450,00	0,00
606	Achat no stocké mat.&fournitur	5 460,00	5 000,00	201 000,00	0,00
611	Contr. prest. serv. avec entr.	0,00	0,00	121 800,00	0,00
613	Locations	10 560,00	0,00	260 000,00	0,00
615	Entretien & réparations	3 380,00	0,00	393 000,00	0,00
616	Primes d'assurances	0,00	0,00	126 000,00	0,00
617	Études & recherches	70 000,00	0,00	45 000,00	0,00
618	Divers	42 248,00	0,00	49 350,00	0,00
623	Publicité,publicat°,rel,publicq	2 248,00	0,00	20 300,00	0,00
624	Tpts biens& tpts collectifs	10 500,00	0,00	6 000,00	0,00
625	Déplacements & missions	12 344,00	0,00	7 500,00	0,00
626	Frais postaux &télécommunicat°	4 000,00	0,00	150 000,00	0,00
628	Divers	11 820,00	0,00	4 500,00	0,00
637	Aut imp tax&vers ass (aut org)	0,00	0,00	90 000,00	0,00
012	Charges de personnel et frais assimilés	155 200,00	0,00	9 750 950,00	0,00
621	Personnel extérieur au service	0,00	0,00	730 000,00	0,00
633	Imp tax&vers ass s/rém aut org	1 700,00	0,00	77 600,00	0,00
6411	Personnel titulaire	102 000,00	0,00	6 443 350,00	0,00
6413	Personnel non titulaire	2 600,00	0,00	0,00	0,00
645	Charges sécu.sociale& prévoyce	48 900,00	0,00	2 500 000,00	0,00
65	Autres charges de gestion courante	73 816,00	0,00	5 754 710,00	0,00
651	Aides à la personne	0,00	0,00	0,00	0,00
655	Contribut° obligatoires	0,00	0,00	5 455 710,00	0,00
656	Participations	0,00	0,00	120 000,00	0,00
657	Subvent°	72 816,00	0,00	179 000,00	0,00
658	Charges diverses gest°courante	1 000,00	0,00	0,00	0,00
67	Charges exceptionnelles	3 435,00	0,00	300,00	0,00
671	Charg except°l s/Opérat° gest°	3 435,00	0,00	0,00	0,00
673	Titr.annulés (s/ exerc.anté.)	0,00	0,00	300,00	0,00
68	Dotations aux amortissements et aux provisions	5 000,00	0,00	0,00	0,00
687	Dot. Am. & prov. - Chges excep	5 000,00	0,00	0,00	0,00
	RECETTES REELLES	2 000,00	0,00	713 000,00	0,00
73	Impots et taxes	2 000,00	0,00	0,00	0,00
738	Autres taxes	2 000,00	0,00	0,00	0,00
74	Dotations, subventions et participations	0,00	0,00	700 000,00	0,00
748	Compens. attribu. & aut partic	0,00	0,00	700 000,00	0,00
77	Produits exceptionnels	0,00	0,00	13 000,00	0,00
778	Autres produits exceptionnels	0,00	0,00	13 000,00	0,00

(1) Détailler les comptes à trois chiffres sauf pour le compte 641 qui est décliné à quatre chiffres.

IV - ANNEXES	IV
PRESENTATION CROISEE PAR FONCTION	A1/2

FONCTION 2 - Enseignement

INVESTISSEMENT

	3 Enseignement supérieur	4 Formation pro. . apprentissage (COM)	8 Autres services périscolaires	TOTAL DE LA FONCTION
DEPENSES	45 000,00	0,00	81 500,00	12 085 932,35
	0,00	0,00	0,00	0,00
	0,00	0,00	0,00	9 422 100,00
20	0,00	0,00	0,00	757 500,00
203	0,00	0,00	0,00	657 500,00
205	0,00	0,00	0,00	100 000,00
21	0,00	0,00	0,00	371 800,00
216	0,00	0,00	0,00	70 000,00
218	0,00	0,00	0,00	301 800,00
23	0,00	0,00	0,00	8 292 800,00
231	0,00	0,00	0,00	8 261 800,00
238	0,00	0,00	0,00	31 000,00
	45 000,00	0,00	81 500,00	2 663 832,35
204	45 000,00	0,00	81 500,00	2 663 832,35
204	45 000,00	0,00	81 500,00	2 663 832,35

	0,00	0,00	0,00	1 850 500,00
RECETTES	0,00	0,00	0,00	1 850 500,00
13	0,00	0,00	0,00	1 850 500,00
131	0,00	0,00	0,00	355 500,00
133	0,00	0,00	0,00	1 495 000,00

FONCTIONNEMENT

	3 Enseignement supérieur	4 Formation pro. . apprentissage (COM)	8 Autres services périscolaires	TOTAL DE LA FONCTION
(1) DEPENSES	567 770,00	0,00	1 780 195,00	19 743 386,00
011	0,00	0,00	10 000,00	1 662 010,00
606	0,00	0,00	0,00	211 460,00
611	0,00	0,00	0,00	121 800,00
613	0,00	0,00	0,00	270 560,00
615	0,00	0,00	0,00	396 380,00
616	0,00	0,00	0,00	126 000,00
617	0,00	0,00	0,00	115 000,00
618	0,00	0,00	0,00	91 598,00
623	0,00	0,00	0,00	22 548,00
624	0,00	0,00	10 000,00	26 500,00
625	0,00	0,00	0,00	19 844,00
626	0,00	0,00	0,00	154 000,00
628	0,00	0,00	0,00	16 320,00
637	0,00	0,00	0,00	90 000,00
012	0,00	0,00	50 500,00	9 956 650,00
621	0,00	0,00	0,00	730 000,00
633	0,00	0,00	900,00	80 200,00
6411	0,00	0,00	36 000,00	6 581 350,00
6413	0,00	0,00	0,00	2 600,00
645	0,00	0,00	13 600,00	2 562 500,00
65	567 770,00	0,00	1 719 695,00	8 115 991,00
651	0,00	0,00	1 306 000,00	1 306 000,00
655	74 970,00	0,00	0,00	5 530 680,00
656	0,00	0,00	0,00	120 000,00
657	492 800,00	0,00	413 695,00	1 158 311,00
658	0,00	0,00	0,00	1 000,00
67	0,00	0,00	0,00	3 735,00
671	0,00	0,00	0,00	3 435,00
673	0,00	0,00	0,00	300,00
68	0,00	0,00	0,00	5 000,00
687	0,00	0,00	0,00	5 000,00
RECETTES	0,00	0,00	0,00	715 000,00
73	0,00	0,00	0,00	2 000,00
738	0,00	0,00	0,00	2 000,00
74	0,00	0,00	0,00	700 000,00
748	0,00	0,00	0,00	700 000,00
77	0,00	0,00	0,00	13 000,00
778	0,00	0,00	0,00	13 000,00

IV - ANNEXES	IV
PRESENTATION CROISEE PAR FONCTION	A1/3

FONCTION 3 - Culture, vie sociale, jeunesse, sports et loisirs (hors RAR)

INVESTISSEMENT

Art.(1)	Libellé	0 Services communs	1 Culture		
			11 Activités artistiques, action culturelle	12 Patrimoine (musées, monuments...)	13 Bibliothèques et médiathèques
	DEPENSES REELLES	0,00	704 683,00	676 000,00	567 000,00
		0,00	0,00	0,00	0,00
	Equipements départementaux	0,00	0,00	263 000,00	0,00
21	Immobilisations corporelles	0,00	0,00	0,00	0,00
216	Collections & œuvres d'art	0,00	0,00	0,00	0,00
218	Autres immob. corporelles	0,00	0,00	0,00	0,00
23	Immobilisations en cours	0,00	0,00	263 000,00	0,00
231	Immob. corporelles en cours	0,00	0,00	263 000,00	0,00
	Equipements non départementaux (c/ 204)	0,00	704 683,00	413 000,00	567 000,00
204	Subventions d'équipement versées	0,00	704 683,00	413 000,00	567 000,00
204	Subvent° d'équipement versées	0,00	704 683,00	413 000,00	567 000,00

RECETTES REELLES	0,00	0,00	0,00	0,00

FONCTIONNEMENT

Art. (1)	Libellé	0 Services communs	1 Culture		
			11 Activités artistiques, action culturelle	12 Patrimoine (musées, monuments...)	13 Bibliothèques et médiathèques
	DEPENSES REELLES	173 700,00	4 822 661,00	254 700,00	1 505 820,00
011	Charges à caractère général	0,00	0,00	2 500,00	295 500,00
606	Achat no stocké mat.&fournitur	0,00	0,00	2 000,00	274 500,00
611	Contr. prest. serv. avec entr.	0,00	0,00	0,00	20 000,00
615	Entretien & réparations	0,00	0,00	0,00	0,00
617	Études & recherches	0,00	0,00	0,00	0,00
618	Divers	0,00	0,00	500,00	1 000,00
623	Publicité,publicat°,rel.publiq	0,00	0,00	0,00	0,00
624	Tpts biens& tpts collectifs	0,00	0,00	0,00	0,00
012	Charges de personnel et frais assim	173 200,00	547 900,00	129 700,00	1 075 000,00
633	Imp tax&vers ass s/rém aut org	2 000,00	8 300,00	1 600,00	15 000,00
6411	Personnel titulaire	123 200,00	264 000,00	86 500,00	779 000,00
6413	Personnel non titulaire	0,00	124 000,00	0,00	0,00
645	Charges sécu.sociale& prévoyce	48 000,00	151 600,00	41 600,00	281 000,00
65	Autres charges de gestion courante	500,00	4 274 761,00	122 500,00	135 320,00
651	Aides à la personne	0,00	0,00	0,00	0,00
656	Participations	0,00	1 493 000,00	0,00	0,00
657	Subvent°	500,00	2 781 761,00	122 500,00	135 320,00
658	Charges diverses gest°courante	0,00	0,00	0,00	0,00
	RECETTES REELLES	0,00	62 500,00	0,00	0,00
70	Produits des services du domaine et	0,00	0,00	0,00	0,00
708	Autres produits	0,00	0,00	0,00	0,00
74	Dotations, subventions et participat	0,00	12 500,00	0,00	0,00
747	Participations	0,00	12 500,00	0,00	0,00
77	Produits exceptionnels	0,00	50 000,00	0,00	0,00
778	Autres produits exceptionnels	0,00	50 000,00	0,00	0,00

(1) Détailler les comptes à trois chiffres sauf pour le compte 641 qui est décliné à quatre chiffres.

IV - ANNEXES	IV
PRESENTATION CROISEE PAR FONCTION	A1/3

FONCTION 3 - Culture, vie sociale, jeunesse, sports et loisirs

INVESTISSEMENT

Libellé	1 Culture		2 Sports	3 Jeunesse (action socio-éducative...)	TOTAL DE LA FONCTION
	14 Musées	15 Services d'archives			
DEPENSES	488 050,00	80 500,00	1 164 108,00	0,00	3 680 341,00
	0,00	0,00	0,00	0,00	0,00
Equipements départementaux	198 000,00	61 000,00	24 000,00	0,00	546 000,00
21	78 000,00	11 000,00	24 000,00	0,00	113 000,00
216	63 000,00	0,00	0,00	0,00	63 000,00
218	15 000,00	11 000,00	24 000,00	0,00	50 000,00
23	120 000,00	50 000,00	0,00	0,00	433 000,00
231	120 000,00	50 000,00	0,00	0,00	433 000,00
Equipements non départementaux (c/ 204)	290 050,00	19 500,00	1 140 108,00	0,00	3 134 341,00
204	290 050,00	19 500,00	1 140 108,00	0,00	3 134 341,00
204	290 050,00	19 500,00	1 140 108,00	0,00	3 134 341,00
RECETTES	0,00	0,00	0,00	0,00	0,00

FONCTIONNEMENT

(1) Libellé	1 Culture		2 Sports	3 Jeunesse (action socio-éducative...)	TOTAL DE LA FONCTION
	14 Musées	15 Services d'archives			
DEPENSES	1 054 110,00	1 170 100,00	1 948 428,00	1 342 055,00	12 271 574,00
011	73 900,00	125 800,00	209 000,00	2 000,00	708 700,00
606	1 900,00	58 000,00	0,00	0,00	336 400,00
611	500,00	0,00	0,00	0,00	20 500,00
615	0,00	0,00	0,00	2 000,00	2 000,00
617	50 000,00	0,00	0,00	0,00	50 000,00
618	7 000,00	61 000,00	73 000,00	0,00	142 500,00
623	14 500,00	6 800,00	131 000,00	0,00	152 300,00
624	0,00	0,00	5 000,00	0,00	5 000,00
012	169 600,00	995 000,00	0,00	73 200,00	3 163 600,00
633	2 500,00	13 600,00	0,00	1 100,00	44 100,00
6411	113 500,00	713 000,00	0,00	53 100,00	2 132 300,00
6413	0,00	0,00	0,00	0,00	124 000,00
645	53 600,00	268 400,00	0,00	19 000,00	863 200,00
65	810 610,00	49 300,00	1 739 428,00	1 266 855,00	8 399 274,00
651	0,00	0,00	117 000,00	942 000,00	1 059 000,00
656	0,00	0,00	0,00	0,00	1 493 000,00
657	810 610,00	49 000,00	1 622 428,00	324 855,00	5 846 974,00
658	0,00	300,00	0,00	0,00	300,00
RECETTES	0,00	2 000,00	0,00	0,00	64 500,00
70	0,00	2 000,00	0,00	0,00	2 000,00
708	0,00	2 000,00	0,00	0,00	2 000,00
74	0,00	0,00	0,00	0,00	12 500,00
747	0,00	0,00	0,00	0,00	12 500,00
77	0,00	0,00	0,00	0,00	50 000,00
778	0,00	0,00	0,00	0,00	50 000,00

(1) Détailler conformément au plan de comptes.

IV - ANNEXES	IV
PRESENTATION CROISEE PAR FONCTION	A1/4

FONCTION 4 - Prévention médico-sociale (hors RAR)

INVESTISSEMENT

Art. (1)	Libellé	0 Services communs	1 PMI et planification familiale	2 Prévention et éducation pour la santé	8 Autres actions	TOTAL DE LA FONCTION
	DEPENSES REELLES	430 000,00	0,00	0,00	0,00	430 000,00
		0,00	0,00	0,00	0,00	0,00
	Equipements départementaux	430 000,00	0,00	0,00	0,00	430 000,00
23	Immobilisations en cours	430 000,00	0,00	0,00	0,00	430 000,00
231	Immob. corporelles en cours	430 000,00	0,00	0,00	0,00	430 000,00
	Equipements non-départementaux (c/ 204)	0,00	0,00	0,00	0,00	0,00
	RECETTES REELLES	0,00	0,00	0,00	0,00	0,00

FONCTIONNEMENT

Art. (1)	Libellé	0 Services communs	1 PMI et planification familiale	2 Prévention et éducation pour la santé	8 Autres actions	TOTAL DE LA FONCTION
	DEPENSES REELLES	243 000,00	3 899 200,00	828 500,00	49 000,00	5 019 700,00
011	Charges à caractère général	230 000,00	391 000,00	295 000,00	0,00	916 000,00
606	Achat no stocké mat.&fournitur	53 000,00	62 000,00	125 000,00	0,00	240 000,00
613	Locations	53 000,00	0,00	0,00	0,00	53 000,00
615	Entretien & réparations	20 000,00	0,00	0,00	0,00	20 000,00
617	Études & recherches	100 000,00	0,00	0,00	0,00	100 000,00
618	Divers	4 000,00	180 000,00	0,00	0,00	184 000,00
622	Rém ^o intermédiaire&honoraire	0,00	0,00	170 000,00	0,00	170 000,00
625	Déplacements & missions	0,00	149 000,00	0,00	0,00	149 000,00
012	Charges de personnel et frais assis	0,00	3 496 700,00	337 300,00	48 800,00	3 882 800,00
633	Imp tax&vers ass s/rém aut org	0,00	39 800,00	4 400,00	1 200,00	45 400,00
6411	Personnel titulaire	0,00	2 419 230,00	211 000,00	33 000,00	2 663 230,00
6413	Personnel non titulaire	0,00	89 000,00	23 000,00	0,00	112 000,00
645	Charges sécu.sociale& prévoyce	0,00	948 670,00	98 900,00	14 600,00	1 062 170,00
65	Autres charges de gestion courant	13 000,00	11 500,00	196 200,00	200,00	220 900,00
657	Subvent ^o	13 000,00	11 500,00	196 200,00	200,00	220 900,00
	RECETTES REELLES	0,00	140 000,00	3 000,00	0,00	143 000,00
74	Dotations, subventions et participa	0,00	140 000,00	3 000,00	0,00	143 000,00
747	Participations	0,00	140 000,00	3 000,00	0,00	143 000,00

(1) Détailler les comptes à trois chiffres sauf pour le compte 641 qui est décliné à quatre chiffres.

IV - ANNEXES	IV
PRESENTATION CROISEE PAR FONCTION	A1/5

FONCTION 5 - Action sociale (hors RMI, APA et RSA) (hors RAR)

INVESTISSEMENT

Art. (1)	Libellé	0 Services communs	1 Famille et enfance	2 Personnes handicapées	3 Personnes âgées
	DEPENSES REELLES	40 000,00	9 360,00	585 000,00	4 508 576,00
		0,00	0,00	0,00	0,00
	Equipements départementaux	40 000,00	0,00	15 000,00	180 000,00
21	Immobilisations corporelles	40 000,00	0,00	15 000,00	180 000,00
218	Autres immob. corporelles	40 000,00	0,00	15 000,00	180 000,00
	Equipements non-départementaux (c/204)	0,00	9 360,00	570 000,00	4 328 576,00
204	Subventions d'équipement versées	0,00	9 360,00	570 000,00	4 328 576,00
204	Subvent° d'équipement versées	0,00	9 360,00	570 000,00	4 328 576,00

	RECETTES REELLES	0,00	0,00	0,00	0,00

FONCTIONNEMENT

Art. (1)	Libellé	0 Services communs	1 Famille et enfance	2 Personnes handicapées	3 Personnes âgées
	DEPENSES REELLES	1 038 700,00	46 655 715,00	39 275 380,00	23 052 370,00
011	Charges à caractère général	539 000,00	354 500,00	576 000,00	975 000,00
606	Achat no stocké mat.&fournitur	10 000,00	112 000,00	6 000,00	14 000,00
611	Contr. prest. serv. avec entr.	0,00	0,00	0,00	0,00
615	Entretien & réparations	18 000,00	0,00	0,00	0,00
616	Primes d'assurances	0,00	20 000,00	0,00	0,00
617	Études & recherches	0,00	0,00	0,00	50 000,00
618	Divers	196 000,00	0,00	0,00	67 000,00
622	Rémt° intermédiaire&honoraire	0,00	103 000,00	0,00	2 000,00
623	Publicité,publicat°.rel.publiq	5 000,00	0,00	0,00	40 000,00
624	Tpts biens& tpts collectifs	0,00	0,00	0,00	35 000,00
625	Déplacements & missions	310 000,00	94 500,00	0,00	17 000,00
628	Divers	0,00	25 000,00	570 000,00	750 000,00
012	Charges de personnel et frais assimi	497 000,00	21 032 020,00	901 500,00	1 099 100,00
633	Imp tax&vers ass s/rém aut org	6 200,00	188 820,00	14 300,00	12 300,00
6411	Personnel titulaire	356 800,00	5 771 800,00	509 200,00	813 600,00
6412	Assistants maternelles	0,00	10 448 000,00	0,00	0,00
6413	Personnel non titulaire	0,00	180 000,00	88 500,00	0,00
6417	Rémunérations des apprentis	0,00	1 500,00	0,00	0,00
645	Charges sécu.sociale& prévoyce	134 000,00	4 441 900,00	214 500,00	273 200,00
647	Autres charges sociales	0,00	0,00	75 000,00	0,00
65	Autres charges de gestion courante	2 700,00	25 261 195,00	37 722 380,00	20 928 270,00
651	Aides à la personne	0,00	3 806 000,00	9 000 000,00	600 000,00
652	Frais séjour, héberg. & inhum.	0,00	20 690 000,00	27 990 000,00	19 810 000,00
655	Contribut° obligatoires	0,00	19 000,00	45 000,00	0,00
656	Participations	0,00	0,00	120 000,00	85 000,00
657	Subvent°	2 700,00	746 195,00	567 380,00	433 270,00
67	Charges exceptionnelles	0,00	8 000,00	0,00	50 000,00
671	Charg except°l s/Opérat° gest°	0,00	0,00	0,00	20 000,00
673	Titr.annulés (s/ exerc.anté.)	0,00	3 000,00	0,00	30 000,00
678	Autres charges exceptionnelles	0,00	5 000,00	0,00	0,00
022	Dépenses imprévues	0,00	0,00	75 500,00	0,00
	RECETTES REELLES	0,00	830 000,00	4 935 000,00	10 705 000,00
70	Produits des services du domaine et	0,00	0,00	0,00	815 000,00
703	Rdvec&recet.d'utilis°du domain	0,00	0,00	0,00	800 000,00
708	Autres produits	0,00	0,00	0,00	15 000,00
74	Dotations, subventions et participat	0,00	210 000,00	3 125 000,00	40 000,00
747	Participations	0,00	210 000,00	3 125 000,00	40 000,00
75	Autres produits de gestion courante	0,00	620 000,00	1 810 000,00	9 850 000,00
751	Recouvr.dépenses aide sociale	0,00	620 000,00	1 800 000,00	9 850 000,00
753	Recouvrement indus RMI/RMA	0,00	0,00	10 000,00	0,00

(1) Détailler les comptes à trois chiffres sauf pour le compte 641 qui est décliné à quatre chiffres

IV - ANNEXES	IV
PRESENTATION CROISEE PAR FONCTION	A1/5

FONCTION 5 - Action sociale (hors RMI, APA et RSA)

INVESTISSEMENT

	8 Autres interventions sociales	TOTAL DE LA FONCTION
DEPENSES REELLES	2 079 800,00	7 222 736,00
	0,00	0,00
Equipements départementaux	0,00	235 000,00
21	0,00	235 000,00
218	0,00	0,00
Equipements non-départementaux (c/204)	2 079 800,00	6 987 736,00
204	2 079 800,00	6 987 736,00
204	2 079 800,00	2 079 800,00
RECETTES REELLES	0,00	0,00

FONCTIONNEMENT

Art. (1)	8 Autres interventions sociales	TOTAL DE LA FONCTION
DEPENSES REELLES	5 647 139,00	115 669 304,00
011	350 000,00	2 794 500,00
606	0,00	0,00
611	250 000,00	250 000,00
615	0,00	0,00
616	0,00	0,00
617	100 000,00	100 000,00
618	0,00	0,00
622	0,00	0,00
623	0,00	0,00
624	0,00	0,00
625	0,00	0,00
628	0,00	0,00
012	199 700,00	23 729 320,00
633	2 500,00	2 500,00
6411	137 500,00	137 500,00
6412	0,00	0,00
6413	0,00	0,00
6417	0,00	0,00
645	59 700,00	59 700,00
647	0,00	0,00
65	5 096 439,00	89 010 984,00
651	2 927 000,00	2 927 000,00
652	0,00	0,00
655	223 300,00	223 300,00
656	0,00	0,00
657	1 946 139,00	1 946 139,00
67	1 000,00	59 000,00
671	0,00	0,00
673	1 000,00	1 000,00
678	0,00	0,00
022	0,00	75 500,00
RECETTES REELLES	120 000,00	16 590 000,00
70	0,00	815 000,00
703	0,00	0,00
708	0,00	0,00
74	50 000,00	3 425 000,00
747	50 000,00	50 000,00
75	70 000,00	12 350 000,00
751	70 000,00	70 000,00
753	0,00	0,00

(1) Détailler les comptes à trois chiffres sauf pour le compte 641 qui est décliné à quatre chiffres.

IV - ANNEXES	IV
PRESENTATION CROISEE PAR FONCTION	A1/5-4

SOUS-FONCTION 5-4 - Revenu minimum d'insertion (hors RAR)

INVESTISSEMENT

Art. (1)	Libellé	1 Insertion sociale	2 Santé	3 Logement	4 Insertion professionnelle
	DEPENSES REELLES	0,00	0,00	0,00	0,00

	RECETTES REELLES	0,00	0,00	0,00	0,00

FONCTIONNEMENT

Art. (1)	Libellé	1 Insertion sociale	2 Santé	3 Logement	4 Insertion professionnelle
	DEPENSES REELLES	0,00	0,00	0,00	0,00
	RECETTES REELLES	0,00	0,00	0,00	0,00

(1) Détailler les comptes à trois chiffres sauf pour le compte 641 qui est décliné à quatre chiffres.

IV - ANNEXES	IV
PRESENTATION CROISEE PAR FONCTION	A1/5-4

**SOUS-FONCTION 5-4 - Revenu minimum d'insertion (hors RAR)
INVESTISSEMENT**

(1)	5 Évaluation des dépenses engagées	6 Dépenses de structure	8 Autres dépenses au titre du RMI	TOTAL DE LA SOUS - FONCTION
DEPENSES	0,00	0,00	0,00	0,00

RECETTES	0,00	0,00	0,00	0,00

FONCTIONNEMENT

(1)	5 Évaluation des dépenses engagées	6 Dépenses de structure	7 Revenu minimum d'insertion - RMA		8 Autres dépenses au titre du RMI	TOTAL DE LA SOUS - FONCTION
			71 Revenu minimum d'insertion - Allocations	72 Revenu minimum d'activité		
DEPENSES	0,00	0,00	0,00	0,00	0,00	0,00
RECETTES	0,00	0,00	0,00	0,00	0,00	0,00

IV - ANNEXES	IV
PRESENTATION CROISEE PAR FONCTION	A1/5-5

SOUS-FONCTION 5-5 - Personnes dépendantes (APA) (hors RAR)

FONCTIONNEMENT

Art. (1)	Libellé	0 Services communs	1 APA à domicile	2 APA versée au bénéficiaire en établiss	3 APA versée à l'établissement	TOTAL DE LA SOUS-FONCTION
	DEPENSES REELLES	1 313 900,00	26 000 000,00	1 000 000,00	16 500 000,00	44 813 900,00
016	Allocation personnalisée d'autonomie	1 313 900,00	26 000 000,00	1 000 000,00	16 500 000,00	44 813 900,00
633	Imp tax&vers ass s/rém aut org	17 000,00	0,00	0,00	0,00	17 000,00
6411	Personnel titulaire	827 400,00	0,00	0,00	0,00	827 400,00
6413	Personnel non titulaire	75 400,00	0,00	0,00	0,00	75 400,00
6414	Personnel rémunéré à la vacat*	20 000,00	0,00	0,00	0,00	20 000,00
645	Charges sécu.sociale& prévoyce	354 500,00	0,00	0,00	0,00	354 500,00
651	Aides à la personne	0,00	26 000 000,00	1 000 000,00	16 500 000,00	43 500 000,00
657	Subvent°	4 600,00	0,00	0,00	0,00	4 600,00
673	Titr.annulés (s/ exerc.anté.)	15 000,00	0,00	0,00	0,00	15 000,00
	RECETTES REELLES	13 130 000,00	0,00	0,00	0,00	13 130 000,00
016	Allocation personnalisée d'autonomie	13 130 000,00	0,00	0,00	0,00	13 130 000,00
747	Participations	13 000 000,00	0,00	0,00	0,00	13 000 000,00
753	Recouvrement indus RMI/RMA	130 000,00	0,00	0,00	0,00	130 000,00

(1) Détailler les comptes à trois chiffres sauf pour le compte 641 qui est décliné à quatre chiffres

IV - ANNEXES	IV
PRESENTATION CROISEE PAR FONCTION	A1/5-6

SOUS-FONCTION 5-6 - Revenu de solidarité active (hors RAR)

INVESTISSEMENT

Art. (1)	Libellé	1 Insertion sociale	2 Santé	3 Logement	4 Insertion professionnelle
	DEPENSES REELLES	0,00	0,00	0,00	0,00

	RECETTES REELLES	0,00	0,00	0,00	0,00

FONCTIONNEMENT

Art. (1)	Libellé	1 Insertion sociale	2 Santé	3 Logement	4 Insertion professionnelle
	DEPENSES REELLES	207 500,00	143 500,00	0,00	2 026 600,00
017	017 Revenu de solidarité active	207 500,00	143 500,00	0,00	2 026 600,00
606	Achat no stcké mat.&fourmitur	0,00	0,00	0,00	0,00
615	Entretien & réparations	0,00	0,00	0,00	0,00
625	Déplacements & missions	0,00	0,00	0,00	0,00
633	Imp tax&vers ass s/rém aut org	0,00	0,00	0,00	0,00
6411	Personnel titulaire	0,00	0,00	0,00	0,00
645	Charges sécu.sociale& prévoyce	0,00	0,00	0,00	0,00
651	Aides à la personne	1 500,00	0,00	0,00	314 000,00
65171	RSA VERSEMENT ALLOC FORFAITAIR	0,00	0,00	0,00	0,00
65172	RSA VERST ALLOC FORFAIT MAJORE	0,00	0,00	0,00	0,00
65173	RSA - Versements facultatifs	0,00	0,00	0,00	0,00
655	Contribut° obligatoires	0,00	0,00	0,00	10 000,00
656	Participations	0,00	0,00	0,00	400 000,00
657	Subvent°	206 000,00	143 500,00	0,00	1 302 600,00
671	Charg excpt°l s/Opérat° gest°	0,00	0,00	0,00	0,00
673	Titr.annulés (s/ exerc.anté.)	0,00	0,00	0,00	0,00
	RECETTES REELLES	0,00	0,00	0,00	400 000,00
017	017 Revenu de solidarité active	0,00	0,00	0,00	400 000,00
747	Participations	0,00	0,00	0,00	400 000,00
751	Recouvr.dépenses aide sociale	0,00	0,00	0,00	0,00

(1) Détailler les comptes à trois chiffres sauf pour le compte 641 qui est décliné à quatre chiffres, et le compte 6517 qui est décliné à 5 chiffres.

IV - ANNEXES	IV
PRESENTATION CROISEE PAR FONCTION	A1/5-6

SOUS-FONCTION 5-6 - Revenu de solidarité active

INVESTISSEMENT

(1)	5 Evaluation des dépenses engagées	6 Dépenses de structure	8 Autres dépenses au titre du RSA	TOTAL DE LA SOUS - FONCTION
DEPENSES	0,00	0,00	0,00	0,00
RECETTES	0,00	0,00	0,00	0,00

FONCTIONNEMENT

(1)	5 Evaluation des dépenses engagées	6 Dépenses de structure	7 Allocations RSA	8 Autres dépenses au titre du RSA	TOTAL DE LA SOUS - FONCTION
DEPENSES	0,00	1 305 500,00	36 100 000,00	38 000,00	39 821 100,00
017	0,00	1 305 500,00	36 100 000,00	38 000,00	39 821 100,00
606	0,00	22 000,00	0,00	0,00	22 000,00
615	0,00	4 000,00	0,00	0,00	4 000,00
625	0,00	16 000,00	0,00	0,00	16 000,00
633	0,00	14 500,00	0,00	0,00	14 500,00
6411	0,00	896 000,00	0,00	0,00	896 000,00
645	0,00	328 000,00	0,00	0,00	328 000,00
651	0,00	0,00	0,00	0,00	315 500,00
65171	0,00	0,00	31 000 000,00	0,00	31 000 000,00
65172	0,00	0,00	5 100 000,00	0,00	5 100 000,00
65173	0,00	0,00	0,00	25 000,00	25 000,00
655	0,00	0,00	0,00	0,00	10 000,00
656	0,00	0,00	0,00	0,00	400 000,00
657	0,00	5 000,00	0,00	0,00	1 657 100,00
671	0,00	0,00	0,00	13 000,00	13 000,00
673	0,00	20 000,00	0,00	0,00	20 000,00
RECETTES	0,00	100 000,00	0,00	0,00	500 000,00
017	0,00	100 000,00	0,00	0,00	500 000,00
747	0,00	0,00	0,00	0,00	400 000,00
751	0,00	100 000,00	0,00	0,00	100 000,00

IV - ANNEXES	IV
PRESENTATION CROISEE PAR FONCTION	A1/6

FONCTION 6 - Réseaux et infrastructures (hors RAR)

INVESTISSEMENT

Art. (1)	Libellé	0 Services communs	1 Eaux et assainissement	2 Eaux et assainissement		
				21 Réseau routier départemental	22 Viabilité hivernale et aléas climatiques	28 Autres réseaux de voirie
	DEPENSES REELLES	0,00	3 239 055,00	36 809 000,00	0,00	1 397 000,00
		0,00	50 000,00	0,00	0,00	0,00
27	Autres immobilisations financières	0,00	50 000,00	0,00	0,00	0,00
274	Prêts	0,00	50 000,00	0,00	0,00	0,00
	Equipements départementaux	0,00	78 000,00	36 809 000,00	0,00	0,00
20	Immobilisations incorporelles	0,00	63 000,00	599 000,00	0,00	0,00
203	Frais ét. rech. dev. & fr ins.	0,00	63 000,00	509 000,00	0,00	0,00
205	Conces°. droit similaire, brevet,	0,00	0,00	90 000,00	0,00	0,00
21	Immobilisations corporelles	0,00	15 000,00	150 000,00	0,00	0,00
211	Terrains	0,00	0,00	100 000,00	0,00	0,00
215	Instal. matériel & outillage tech	0,00	15 000,00	35 000,00	0,00	0,00
218	Autres immob. corporelles	0,00	0,00	15 000,00	0,00	0,00
23	Immobilisations en cours	0,00	0,00	36 060 000,00	0,00	0,00
231	Immob. corporelles en cours	0,00	0,00	35 378 500,00	0,00	0,00
238	Avec&acte vrs s/cmdm Imo corp	0,00	0,00	681 500,00	0,00	0,00
	Equipements non départementaux (c/204)	0,00	3 111 055,00	0,00	0,00	1 397 000,00
204	Subventions d'équipement versées	0,00	3 111 055,00	0,00	0,00	1 397 000,00
204	Subvent° d'équipement versées	0,00	3 111 055,00	0,00	0,00	1 397 000,00

RECETTES REELLES		0,00	0,00	1 082 000,00	0,00	0,00
13	Subventions d'investissement	0,00	0,00	1 082 000,00	0,00	0,00
131	Subvent° d'équipt transférables	0,00	0,00	0,00	0,00	0,00
132	Subvt° d'équipt non transférables	0,00	0,00	422 000,00	0,00	0,00
134	Fds affecté à équpt no trsfrabl	0,00	0,00	660 000,00	0,00	0,00

FONCTIONNEMENT

Art. (1)	Libellé	0 Services communs	1 Eaux et assainissement	2 Eaux et assainissement		
				21 Réseau routier départemental	22 Viabilité hivernale et aléas climatiques	28 Autres réseaux de voirie
	DEPENSES REELLES	0,00	650 960,00	18 078 400,00	0,00	0,00
011	Charges à caractère général	0,00	45 000,00	5 102 000,00	0,00	0,00
605	Achat de matériel,éqipt&travx	0,00	2 000,00	0,00	0,00	0,00
606	Achat no stcké mat.&fourmitur	0,00	0,00	844 850,00	0,00	0,00
611	Contr. prest. serv. avec entr.	0,00	0,00	22 000,00	0,00	0,00
613	Locations	0,00	0,00	349 000,00	0,00	0,00
615	Entretien & réparations	0,00	8 000,00	3 516 850,00	0,00	0,00
616	Primes d'assurances	0,00	0,00	80 000,00	0,00	0,00
617	Études & recherches	0,00	0,00	51 000,00	0,00	0,00
618	Divers	0,00	0,00	8 000,00	0,00	0,00
622	Rém° intermédiaire&honoraire	0,00	32 000,00	10 000,00	0,00	0,00
623	Publicité,publicat°,rel.publiq	0,00	0,00	29 000,00	0,00	0,00
625	Déplacements & missions	0,00	0,00	41 900,00	0,00	0,00
626	Frais postaux & télécommunicat°	0,00	0,00	43 400,00	0,00	0,00
628	Divers	0,00	3 000,00	106 000,00	0,00	0,00
012	Charges de personnel et frais assimilés	0,00	359 900,00	12 905 600,00	0,00	0,00
633	Imp tax&vers ass s/rém aut org	0,00	4 100,00	108 900,00	0,00	0,00
6411	Personnel titulaire	0,00	264 200,00	9 349 200,00	0,00	0,00
645	Charges sécu.sociale& prévoyce	0,00	91 600,00	3 447 500,00	0,00	0,00
65	Autres charges de gestion courante	0,00	246 060,00	69 800,00	0,00	0,00
651	Aides à la personne	0,00	0,00	9 300,00	0,00	0,00
656	Participations	0,00	244 360,00	0,00	0,00	0,00
657	Subvent°	0,00	1 700,00	60 500,00	0,00	0,00
67	Charges exceptionnelles	0,00	0,00	1 000,00	0,00	0,00
678	Autres charges exceptionnelles	0,00	0,00	1 000,00	0,00	0,00
	RECETTES REELLES	0,00	231 708,00	990 000,00	0,00	0,00
70	Produits des services du domaine et ventes diverse	0,00	11 600,00	510 000,00	0,00	0,00
703	Rdvce&recet.d'utilis°du domain	0,00	0,00	510 000,00	0,00	0,00
708	Autres produits	0,00	11 600,00	0,00	0,00	0,00
73	Impôts et taxes	0,00	0,00	400 000,00	0,00	0,00
734	Taxes liées aux véhicules	0,00	0,00	400 000,00	0,00	0,00
74	Dotations, subventions et participations	0,00	220 108,00	0,00	0,00	0,00
747	Participations	0,00	220 108,00	0,00	0,00	0,00
75	Autres produits de gestion courante	0,00	0,00	0,00	0,00	0,00
752	Revenus des immeubles	0,00	0,00	0,00	0,00	0,00
77	Produits exceptionnels	0,00	0,00	80 000,00	0,00	0,00
778	Autres produits exceptionnels	0,00	0,00	80 000,00	0,00	0,00

(1) Détailler les comptes à trois chiffres sauf pour le compte 641 qui est décliné à quatre chiffres

IV - ANNEXES	IV
PRESENTATION CROISEE PAR FONCTION	A1/6

FONCTION 6 - Réseaux et infrastructures

INVESTISSEMENT

Libellé	3 Infrastructures ferroviaires et aéroport	4 Infrastructures fluviales, maritimes	8 Autres réseaux	TOTAL DE LA FONCTION
DEPENSES	0,00	0,00	500 000,00	41 945 055,00
	0,00	0,00	0,00	50 000,00
27	0,00	0,00	0,00	50 000,00
274	0,00	0,00	0,00	50 000,00
Equipements départementaux	0,00	0,00	0,00	36 887 000,00
20	0,00	0,00	0,00	662 000,00
203	0,00	0,00	0,00	572 000,00
205	0,00	0,00	0,00	90 000,00
21	0,00	0,00	0,00	165 000,00
211	0,00	0,00	0,00	100 000,00
215	0,00	0,00	0,00	50 000,00
218	0,00	0,00	0,00	15 000,00
23	0,00	0,00	0,00	36 060 000,00
231	0,00	0,00	0,00	35 378 500,00
238	0,00	0,00	0,00	681 500,00
Equipements non départementaux (c/204)	0,00	0,00	500 000,00	5 008 055,00
204	0,00	0,00	500 000,00	5 008 055,00
204	0,00	0,00	500 000,00	5 008 055,00
RECETTES	0,00	0,00	119 000,00	1 201 000,00
13	0,00	0,00	119 000,00	1 201 000,00
131	0,00	0,00	119 000,00	119 000,00
132	0,00	0,00	0,00	422 000,00
134	0,00	0,00	0,00	660 000,00

FONCTIONNEMENT

Libellé	3 Infrastructures ferroviaires et aéroport	4 Infrastructures fluviales, maritimes	8 Autres réseaux	TOTAL DE LA FONCTION
DEPENSES	0,00	0,00	11 350,00	18 740 710,00
Equipements départementaux	0,00	0,00	11 350,00	5 158 350,00
011	0,00	0,00	11 350,00	5 158 350,00
605	0,00	0,00	0,00	2 000,00
606	0,00	0,00	0,00	844 850,00
611	0,00	0,00	0,00	22 000,00
613	0,00	0,00	0,00	349 000,00
615	0,00	0,00	0,00	3 524 850,00
616	0,00	0,00	0,00	80 000,00
617	0,00	0,00	10 000,00	61 000,00
618	0,00	0,00	0,00	8 000,00
622	0,00	0,00	0,00	42 000,00
623	0,00	0,00	0,00	29 000,00
625	0,00	0,00	0,00	41 900,00
626	0,00	0,00	0,00	43 400,00
628	0,00	0,00	1 350,00	110 350,00
012	0,00	0,00	0,00	13 265 500,00
633	0,00	0,00	0,00	113 000,00
6411	0,00	0,00	0,00	9 613 400,00
645	0,00	0,00	0,00	3 539 100,00
65	0,00	0,00	0,00	315 860,00
651	0,00	0,00	0,00	9 300,00
656	0,00	0,00	0,00	244 360,00
657	0,00	0,00	0,00	62 200,00
67	0,00	0,00	0,00	1 000,00
678	0,00	0,00	0,00	1 000,00
RECETTES	0,00	0,00	16 000,00	1 237 708,00
Equipements non départementaux (c/204)	0,00	0,00	0,00	521 600,00
70	0,00	0,00	0,00	510 000,00
703	0,00	0,00	0,00	11 600,00
708	0,00	0,00	0,00	400 000,00
73	0,00	0,00	0,00	400 000,00
734	0,00	0,00	0,00	220 108,00
74	0,00	0,00	0,00	220 108,00
747	0,00	0,00	0,00	16 000,00
75	0,00	0,00	16 000,00	16 000,00
752	0,00	0,00	16 000,00	16 000,00
77	0,00	0,00	0,00	80 000,00
778	0,00	0,00	0,00	80 000,00

IV - ANNEXES	IV
PRESENTATION CROISEE PAR FONCTION	A1/7

FONCTION 7 - Aménagement et environnement (hors RAR)

INVESTISSEMENT

Art. (1)	Libellé	0 Services communs	1 Aménagement et développement urbain	2 Logement	3 Environnement	
					31 Actions de traitement des déchets	38 Autres actions en faveur milieu naturel
	DEPENSES REELLES	0,00	0,00	0,00	1 084 892,00	2 357 950,00
		0,00	0,00	0,00	0,00	0,00
	Equipements départementaux	0,00	0,00	0,00	0,00	619 100,00
20	Immobilisations incorporelles	0,00	0,00	0,00	0,00	200 000,00
203	Frais ét. rech. dév. & fr ins.	0,00	0,00	0,00	0,00	200 000,00
21	Immobilisations corporelles	0,00	0,00	0,00	0,00	214 100,00
211	Terrains	0,00	0,00	0,00	0,00	11 000,00
212	Agencements, aménag. terrains	0,00	0,00	0,00	0,00	12 500,00
215	Instal.matériel & outillage tech	0,00	0,00	0,00	0,00	152 600,00
218	Autres immob. corporelles	0,00	0,00	0,00	0,00	38 000,00
23	Immobilisations en cours	0,00	0,00	0,00	0,00	205 000,00
231	Immob. corporelles en cours	0,00	0,00	0,00	0,00	205 000,00
	Equipements non départementaux (c/ 204)	0,00	0,00	0,00	1 084 892,00	1 738 850,00
204	Subventions d'équipement versées	0,00	0,00	0,00	1 084 892,00	1 738 850,00
204	Subvent° d'équipement versées	0,00	0,00	0,00	1 084 892,00	1 738 850,00

	RECETTES REELLES	0,00	0,00	0,00	0,00	81 500,00
13	Subventions d'investissement	0,00	0,00	0,00	0,00	81 500,00
131	Subvent° d'équipt transférables	0,00	0,00	0,00	0,00	71 500,00
132	Subvt°équipt non transférables	0,00	0,00	0,00	0,00	10 000,00
133	Fds affectés équipt transférabl	0,00	0,00	0,00	0,00	0,00

FONCTIONNEMENT

Art. (1)	Libellé	0 Services communs	1 Aménagement et développement urbain	2 Logement	3 Environnement	
					31 Actions de traitement des déchets	38 Autres actions en faveur milieu naturel
	DEPENSES REELLES	1 069 500,00	0,00	0,00	188 832,00	6 313 900,00
	Charges à caractère général	800 000,00	0,00	0,00	185 832,00	2 815 500,00
606	Achat no stocké mat.&fournitur	0,00	0,00	0,00	0,00	14 500,00
611	Contr. prest. serv. avec entr.	0,00	0,00	0,00	86 760,00	1 900 500,00
613	Locations	0,00	0,00	0,00	0,00	10 000,00
615	Entretien & réparations	0,00	0,00	0,00	0,00	340 000,00
617	Études & recherches	0,00	0,00	0,00	23 800,00	55 000,00
618	Divers	0,00	0,00	0,00	41 000,00	40 000,00
622	Rémitt° intermédiaire&honoraire	0,00	0,00	0,00	0,00	313 500,00
623	Publicité,publicat°,rel.publiq	0,00	0,00	0,00	30 200,00	94 100,00
624	Tpts biens& tpts collectifs	0,00	0,00	0,00	0,00	10 000,00
628	Divers	0,00	0,00	0,00	3 472,00	37 900,00
637	Aut imp tax&vers ass (aut org)	800 000,00	0,00	0,00	600,00	0,00
012	Charges de personnel et frais assimilés	268 500,00	0,00	0,00	0,00	1 989 900,00
633	Imp tax&vers ass s/rém aut org	3 200,00	0,00	0,00	0,00	23 600,00
6411	Personnel titulaire	189 300,00	0,00	0,00	0,00	1 406 400,00
6413	Personnel non titulaire	0,00	0,00	0,00	0,00	35 500,00
645	Charges sécu.sociale& prévoyce	76 000,00	0,00	0,00	0,00	524 400,00
65	Autres charges de gestion courante	1 000,00	0,00	0,00	3 000,00	1 508 500,00
656	Participations	0,00	0,00	0,00	0,00	1 072 700,00
657	Subvent°	1 000,00	0,00	0,00	3 000,00	435 800,00
	RECETTES REELLES	800 000,00	0,00	0,00	172 933,00	7 189 657,00
70	Produits des services du domaine et ven	0,00	0,00	0,00	0,00	10 000,00
708	Autres produits	0,00	0,00	0,00	0,00	10 000,00
73	Impôts et taxes	800 000,00	0,00	0,00	0,00	5 785 000,00
732	Droits enregist.&tax urbanisme	800 000,00	0,00	0,00	0,00	5 785 000,00
74	Dotations, subventions et participations	0,00	0,00	0,00	172 933,00	1 394 657,00
747	Participations	0,00	0,00	0,00	172 933,00	1 394 657,00

(1) Détailler les comptes à trois chiffres sauf pour le compte 641 qui est décliné à quatre chiffres.

IV - ANNEXES	IV
PRESENTATION CROISEE PAR FONCTION	A1/7

FONCTION 7 - Aménagement et environnement

INVESTISSEMENT

Art. (1)	4 Aménagement et développement rural	TOTAL DE LA FONCTION
DEPENSES REELLES	3 030 202,00	6 473 044,00
	0,00	0,00
Equipements départementaux	0,00	619 100,00
20	0,00	200 000,00
203	0,00	200 000,00
21	0,00	214 100,00
211	0,00	11 000,00
212	0,00	12 500,00
215	0,00	152 600,00
218	0,00	38 000,00
23	0,00	205 000,00
231	0,00	205 000,00
Equipements non départementaux (c/ 204)	3 030 202,00	5 853 944,00
204	3 030 202,00	5 853 944,00
204	3 030 202,00	5 853 944,00
RECETTES REELLES	1 500 000,00	1 581 500,00
13	1 500 000,00	1 581 500,00
131	0,00	71 500,00
132	0,00	10 000,00
133	1 500 000,00	1 500 000,00

FONCTIONNEMENT

Art. (1)	4 Aménagement et développement rural	TOTAL DE LA FONCTION
DEPENSES REELLES	658 500,00	8 230 732,00
011	0,00	3 801 332,00
606	0,00	14 500,00
611	0,00	1 987 260,00
613	0,00	10 000,00
615	0,00	340 000,00
617	0,00	78 800,00
618	0,00	81 000,00
622	0,00	313 500,00
623	0,00	124 300,00
624	0,00	10 000,00
628	0,00	41 372,00
637	0,00	800 600,00
012	41 100,00	2 299 500,00
633	1 000,00	27 800,00
6411	28 100,00	1 623 800,00
6413	0,00	35 500,00
645	12 000,00	612 400,00
65	617 400,00	2 129 900,00
656	538 000,00	1 610 700,00
657	79 400,00	519 200,00
RECETTES REELLES	0,00	8 162 590,00
70	0,00	10 000,00
708	0,00	10 000,00
73	0,00	6 585 000,00
732	0,00	6 585 000,00
74	0,00	1 567 590,00
747	0,00	1 567 590,00

IV - ANNEXES	IV
PRESENTATION CROISEE PAR FONCTION	A1/8

FONCTION 8 - Transports (hors RAR)

INVESTISSEMENT

Art. (1)	Libellé	0 Services communs	1 Transports scolaires	2 Transports publics de voyageurs	
				21 Routier	22 Ferroviaire
	DEPENSES REELLES	219 000,00	0,00	177 000,00	3 118 000,00
		0,00	0,00	0,00	0,00
	Equipements départementaux	0,00	0,00	100 000,00	0,00
23	Immobilisations en cours	0,00	0,00	100 000,00	0,00
231	Immob. corporelles en cours	0,00	0,00	100 000,00	0,00
	Equipements non départementaux	219 000,00	0,00	77 000,00	3 118 000,00
204	Subventions d'équipement versées	219 000,00	0,00	77 000,00	3 118 000,00
204	Subvent ^o d'équipement versées	219 000,00	0,00	77 000,00	3 118 000,00

	RECETTES REELLES	0,00	0,00	0,00	0,00

FONCTIONNEMENT

Art. (1)	Libellé	0 Services communs	1 Transports scolaires	2 Transports publics de voyageurs	
				21 Routier	22 Ferroviaire
	DEPENSES REELLES	243 500,00	18 126 200,00	2 708 600,00	0,00
011	Charges à caractère général	7 500,00	17 696 500,00	8 600,00	0,00
611	Contr. prest. serv. avec entr.	0,00	12 000,00	0,00	0,00
618	Divers	0,00	12 000,00	0,00	0,00
623	Publicité, publicat ^o , rel. publicq	0,00	45 500,00	0,00	0,00
624	Tpts biens& tpts collectifs	0,00	17 627 000,00	0,00	0,00
628	Divers	7 500,00	0,00	8 600,00	0,00
012	Charges de personnel et frais assimilés	235 400,00	128 100,00	0,00	0,00
633	Imp tax&vers ass s/rém aut org	2 900,00	2 000,00	0,00	0,00
6411	Personnel titulaire	173 500,00	92 600,00	0,00	0,00
645	Charges sécu. sociale& prévoyce	59 000,00	33 500,00	0,00	0,00
65	Autres charges de gestion courante	600,00	300 600,00	2 700 000,00	0,00
656	Participations	0,00	300 000,00	0,00	0,00
657	Subvent ^o	600,00	600,00	2 700 000,00	0,00
67	Charges exceptionnelles	0,00	1 000,00	0,00	0,00
673	Titr. annulés (s/ exerc. anté.)	0,00	1 000,00	0,00	0,00
	RECETTES REELLES	0,00	100 000,00	0,00	75 000,00
70	Produits des services du domaine et ventes diverses	0,00	70 000,00	0,00	0,00
708	Autres produits	0,00	70 000,00	0,00	0,00
74	Dotations, subventions et participations	0,00	30 000,00	0,00	0,00
747	Participations	0,00	30 000,00	0,00	0,00
75	Autres produits de gestion courante	0,00	0,00	0,00	75 000,00
757	Redv. versées/fermiers&concess	0,00	0,00	0,00	75 000,00

sauf pour le compte 641 qui est décliné à quatre chiffres.

FONCTION 8 - Transports

INVESTISSEMENT

(1)	Libellé	2 Transports publics de voyageurs			8 Autres	TOTAL DE LA FONCTION
		23 Maritime	24 Fluvial	25 Aérien		
	DEPENSES	0,00	0,00	0,00	0,00	3 514 000,00
		0,00	0,00	0,00	0,00	0,00
		0,00	0,00	0,00	0,00	100 000,00
		0,00	0,00	0,00	0,00	100 000,00
23		0,00	0,00	0,00	0,00	100 000,00
231		0,00	0,00	0,00	0,00	100 000,00
	Equipements départementaux	0,00	0,00	0,00	0,00	3 414 000,00
204		0,00	0,00	0,00	0,00	3 414 000,00
204		0,00	0,00	0,00	0,00	3 414 000,00
	RECETTES	0,00	0,00	0,00	0,00	0,00

FONCTIONNEMENT

(1)	Libellé	2 Transports publics de voyageurs			8 Autres	TOTAL DE LA FONCTION
		23 Maritime	24 Fluvial	25 Aérien		
	DEPENSES	0,00	0,00	0,00	0,00	21 078 300,00
		0,00	0,00	0,00	0,00	17 712 600,00
011		0,00	0,00	0,00	0,00	12 000,00
611		0,00	0,00	0,00	0,00	12 000,00
618		0,00	0,00	0,00	0,00	45 500,00
623		0,00	0,00	0,00	0,00	17 627 000,00
624		0,00	0,00	0,00	0,00	16 100,00
628		0,00	0,00	0,00	0,00	363 500,00
012		0,00	0,00	0,00	0,00	4 900,00
633		0,00	0,00	0,00	0,00	266 100,00
6411		0,00	0,00	0,00	0,00	92 500,00
645		0,00	0,00	0,00	0,00	3 001 200,00
65		0,00	0,00	0,00	0,00	300 000,00
656		0,00	0,00	0,00	0,00	2 701 200,00
657		0,00	0,00	0,00	0,00	1 000,00
67		0,00	0,00	0,00	0,00	1 000,00
673		0,00	0,00	0,00	0,00	
	RECETTES	0,00	0,00	0,00	0,00	175 000,00
		0,00	0,00	0,00	0,00	70 000,00
70		0,00	0,00	0,00	0,00	70 000,00
708		0,00	0,00	0,00	0,00	30 000,00
74		0,00	0,00	0,00	0,00	30 000,00
747		0,00	0,00	0,00	0,00	75 000,00
75		0,00	0,00	0,00	0,00	75 000,00
757		0,00	0,00	0,00	0,00	

IV - ANNEXES	IV
PRESENTATION CROISEE PAR FONCTION	A1/9

FONCTION 9 - Développement économique (hors RAR)

INVESTISSEMENT

Art. (1)	Libellé	0 Services communs	1 Structures animation, développement éco.	2 Agriculture et pêche	
				21 Laboratoire départemental	28 Autres
DEPENSES REELLES		0,00	750 000,00	290 000,00	2 546 210,00
		0,00	0,00	0,00	350 000,00
45	Opérations pour compte de tiers	0,00	0,00	0,00	350 000,00
45441	Dépenses	0,00	0,00	0,00	350 000,00
Equipements départementaux		0,00	0,00	290 000,00	0,00
23	Immobilisations en cours	0,00	0,00	290 000,00	0,00
231	Immob. corporelles en cours	0,00	0,00	290 000,00	0,00
Equipements non départementaux (c/204)		0,00	750 000,00	0,00	2 196 210,00
204	Subventions d'équipement versées	0,00	750 000,00	0,00	2 196 210,00
204	Subvent° d'équipement versées	0,00	750 000,00	0,00	2 196 210,00

RECETTES REELLES		0,00	0,00	0,00	350 000,00
27	Autres immobilisations financières	0,00	0,00	0,00	0,00
276	Autres créances immobilisées	0,00	0,00	0,00	0,00
45	Opérations pour compte de tiers	0,00	0,00	0,00	350 000,00
45442	Recettes	0,00	0,00	0,00	350 000,00

FONCTIONNEMENT

Art. (1)	Libellé	0 Services communs	1 Structures animation, développement éco.	2 Agriculture et pêche	
				21 Laboratoire départemental	28 Autres
DEPENSES REELLES		139 730,00	2 112 600,00	1 481 800,00	2 631 657,00
011	Charges à caractère général	113 000,00	62 500,00	0,00	83 900,00
604	Achats études,prestat°services	0,00	0,00	0,00	0,00
606	Achat no stocké mat.&fournitur	0,00	0,00	0,00	0,00
615	Entretien & réparations	0,00	0,00	0,00	0,00
617	Études & recherches	80 000,00	0,00	0,00	41 500,00
618	Divers	30 000,00	0,00	0,00	0,00
622	Rémt° intermédiaire&honoraire	0,00	0,00	0,00	5 000,00
623	Publicité,publicat°.rel.publiq	3 000,00	0,00	0,00	0,00
624	Tpts biens&tpts collectifs	0,00	0,00	0,00	0,00
626	Frais postaux &télécommunicat°	0,00	0,00	0,00	0,00
628	Divers	0,00	62 500,00	0,00	37 400,00
637	Aut imp tax&vers ass (aut org)	0,00	0,00	0,00	0,00
012	Charges de personnel et frais assimilés	25 830,00	518 800,00	1 320 800,00	318 200,00
633	Imp tax&vers ass s/rém aut org	500,00	7 500,00	15 400,00	5 100,00
6411	Personnel titulaire	18 330,00	264 200,00	966 400,00	123 100,00
6413	Personnel non titulaire	0,00	114 000,00	0,00	110 000,00
645	Charges sécu.sociale& prévoyee	7 000,00	133 100,00	339 000,00	80 000,00
65	Autres charges de gestion courante	900,00	1 531 300,00	161 000,00	2 229 557,00
656	Participations	0,00	250 000,00	0,00	0,00
657	Subvent°	900,00	1 281 300,00	161 000,00	2 229 557,00
RECETTES REELLES		0,00	0,00	1 321 800,00	35 630,00
70	Produits des services du domaine et ventes diverses	0,00	0,00	1 321 800,00	0,00
702	Vte récolte&produit forestier	0,00	0,00	0,00	0,00
708	Autres produits	0,00	0,00	1 321 800,00	0,00
73	Impôts et taxes	0,00	0,00	0,00	0,00
736	Imp.&taxes sp. liés act. serv.	0,00	0,00	0,00	0,00
74	Dotations, subventions et participations	0,00	0,00	0,00	35 630,00
747	Participations	0,00	0,00	0,00	35 630,00

sauf pour le compte 641 qui est décliné à quatre chiffres.

IV - ANNEXES	IV
PRESENTATION CROISEE PAR FONCTION	A1/9

FONCTION 9 - Développement économique

INVESTISSEMENT

	3 Industrie, commerce et artisanat	4 Développement touristique	5 Maintien services publics non départ.	TOTAL DE LA FONCTION
DEPENSES	4 871 060,00	1 165 700,00	0,00	9 622 970,00
	0,00	0,00	0,00	350 000,00
45	0,00	0,00	0,00	350 000,00
45441	0,00	0,00	0,00	350 000,00
	0,00	0,00	0,00	290 000,00
23	0,00	0,00	0,00	290 000,00
231	0,00	0,00	0,00	290 000,00
	4 871 060,00	1 165 700,00	0,00	8 982 970,00
204	4 871 060,00	1 165 700,00	0,00	8 982 970,00
204	4 871 060,00	1 165 700,00	0,00	8 982 970,00
RECETTES	1 880 000,00	0,00	0,00	2 230 000,00
27	1 880 000,00	0,00	0,00	1 880 000,00
276	1 880 000,00	0,00	0,00	1 880 000,00
45	0,00	0,00	0,00	350 000,00
45442	0,00	0,00	0,00	350 000,00

FONCTIONNEMENT

	3 Industrie, commerce et artisanat	4 Développement touristique	5 Maintien services publics non départ.	TOTAL DE LA FONCTION
DEPENSES	2 088 900,00	3 828 400,00	0,00	12 283 087,00
011	264 000,00	330 000,00	0,00	853 400,00
604	20 000,00	0,00	0,00	20 000,00
606	118 000,00	0,00	0,00	118 000,00
615	32 000,00	0,00	0,00	32 000,00
617	0,00	315 978,00	0,00	437 478,00
618	0,00	0,00	0,00	30 000,00
622	0,00	0,00	0,00	5 000,00
623	0,00	1 022,00	0,00	4 022,00
624	90 000,00	0,00	0,00	90 000,00
626	4 000,00	0,00	0,00	4 000,00
628	0,00	3 000,00	0,00	102 900,00
637	0,00	10 000,00	0,00	10 000,00
012	171 200,00	338 200,00	0,00	2 693 030,00
633	3 600,00	5 900,00	0,00	38 000,00
6411	0,00	153 300,00	0,00	1 525 330,00
6413	122 000,00	93 400,00	0,00	439 400,00
645	45 600,00	85 600,00	0,00	690 300,00
65	1 653 700,00	3 160 200,00	0,00	8 736 657,00
656	1 513 500,00	1 311 000,00	0,00	3 074 500,00
657	140 200,00	1 849 200,00	0,00	5 662 157,00
RECETTES	264 000,00	400 000,00	0,00	2 021 430,00
70	264 000,00	0,00	0,00	1 585 800,00
702	264 000,00	0,00	0,00	264 000,00
708	0,00	0,00	0,00	1 321 800,00
73	0,00	400 000,00	0,00	400 000,00
736	0,00	400 000,00	0,00	400 000,00
74	0,00	0,00	0,00	35 630,00
747	0,00	0,00	0,00	35 630,00

IV - ANNEXES

ELEMENTS DU BILAN - ETAT DE LA DETTE
REPARTITION PAR NATURE DE DETTES

	IV
	B1.2

B1.2 - REPARTITION PAR NATURE DE DETTES (hors 16449 et 166)

Nature (Pour chaque ligne, indiquer le numéro de contrat)	Organisme prêteur ou chef de file	Date de signature	Date d'émission ou date de mobilisation (1)	date du premier remboursement	Nominal (2)	Type de taux d'intérêt (3)	Index (4)	Taux initial		Devise	Périodicité des remboursements (6)	Profil d'amortissement (7)	Possibilité de rachat anticipé partiel O/N	Catégorie d'emprunt (8)
								Niveau de taux (5)	Taux actuariel					
163 Emprunts obligataires (Total)														
164 Emprunts auprès des établissements de crédit (Total)						155 674 185,20								
1641 Emprunts en euros (Total)					155 674 185,20									
1 / 128593	CDC	12/12/2008	16/12/2008	01/01/2010	19 500 000,00	F		4.43	4.43	EUR	A	P	O	A-1
2 / BNP AVRIL 2011	BNP PARIBAS	28/03/2011	07/04/2011	07/07/2011	20 000 000,00	V	EURBOR03M	1.77	0.92	EUR	T	X	O	A-1
5 / 17600002002	SOCIETE GENERALE	09/09/2009	30/12/2009	30/09/2012	33 000 000,00	V	EURBOR03M	1.55	1.01	EUR	T	X	O	A-1
367 / 1103270	CREDIT COOPERATIF	04/10/2011	12/12/2011	12/03/2012	5 000 000,00	V	EURBOR03M	2.82	1.85	EUR	T	X	O	A-1
40 / BNP PARIBAS 2011	BNP PARIBAS	04/10/2011	12/12/2011	12/03/2012	5 000 000,00	V	EURBOR03M	3.37	2.20	EUR	T	X	O	A-1
41 / 00085731314	C.R.C.A	07/09/2012	02/08/2012	20/11/2012	10 000 000,00	V	EURBOR03M	3.72	3.70	EUR	T	X	O	A-1
42 / 12059780	CREDIT COOPERATIF	03/12/2012	03/12/2012	03/03/2013	3 000 000,00	V	EURBOR03M	2.94	2.99	EUR	T	X	O	A-1
43 / A331205U	CAISSE D'EPARGNE	17/04/2012	30/04/2012	01/11/2012	4 000 000,00	V	EURBOR03M	2.54	2.57	EUR	T	X	N	A-1
44 / 1220727	CDC	17/04/2012	31/12/2012	10/07/2013	5 000 000,00	V	EURBOR03M	2.37	2.34	EUR	T	X	O	A-1
49 / 1237945	CDC	01/10/2009	15/12/2009	15/03/2010	5 000 000,00	V	EURBOR03M	1.16	0.93	EUR	T	X	O	A-1
102 / 00207408392J	CREDIT FONCIER	12/01/2010	12/01/2010	12/04/2010	20 000 000,00	V	EURBOR03M	1.14	0.84	EUR	T	X	O	A-1
104 / 00207408392J	CREDIT FONCIER	09/07/2001	29/09/2001	01/08/2002	6 174 185,20	F	EURBOR03M	0.30	0.31	EUR	A	P	N	A-1
20021 / 0940837	CDC													
1643 Emprunts en devises (Total)					0,00									
16441 Emprunts assortis d'une option de tirage sur ligne de trésorerie (Total)					0,00									
165 Dépôts et cautionnements reçus (Total)														
167 Emprunts et dettes assortis de conditions particulières (Total)						0,00								
1671 Avances consolidées du Trésor (Total)					10 000 000,00									
1672 Emprunts sur comptes spéciaux du Trésor (Total)					0,00									
1675 Dettes pour M.E.T.P. et PPP (Total)					0,00									
1676 Dettes envers locataires-acquéreurs (Total)					0,00									
1678 Autres emprunts et dettes (Total)					10 000 000,00									
39 / 00082956030	C.R.C.A	11/10/2011	28/11/2011	20/11/2012	10 000 000,00	V	EURBOR03M	2.97	0,00	EUR	A	C	N	A-1
168 Autres emprunts et dettes assimilés (Total)														
1681 Autres emprunts (Total)					0,00									
1682 Bons à moyen terme négociables (Total)					0,00									
1687 Autres dettes (Total)					0,00									
TOTAL GENERAL					165 674 185,20									

(1) Si un emprunt donne lieu à plusieurs mobilisations, indiquer la date de la dernière mobilisation
(2) Nominal: montant emprunté à l'origine.
(3) Type de taux d'intérêt: F: fixe; V: variable simple; C: complexe (c'est-à-dire un taux variable qui n'est pas seulement défini comme la simple addition d'un taux usuel de référence et d'une marge exprimée en point de pourcentage)
(4) Mentionner le ou les types d'index (ex: Euribor 3 mois, ...)
(5) Taux initial du contrat.
(6) Indiquer la périodicité des remboursements: A: annuelle; M: mensuelle; B: bimestrielle; S: semestrielle; T: trimestrielle; X: autre.
(7) Indiquer C pour amortissement annuel constant, P pour amortissement annuel progressif, F pour in fine, X pour autres, à préciser.
(8) Catégorie d'emprunt à l'origine: Exemple A-1. Cf la classification des emprunts suivant la typologie de la circulaire OCB1016077C du 25 juin 2010 sur les produits financiers offerts aux collectivités territoriales.

IV - ANNEXES
ELEMENTS DU BILAN - ETAT DE LA DETTE
REPARTITION PAR NATURE DE DETTES

IV
B1.2

Nature (Pour chaque ligne, indiquer le numéro de contrat)	Couverture ? O/N (2)	Montant couvert	Catégorie d'emprunt après couverture éventuelle (3)	Capital restant dû au 01/01/2013	Durée résiduelle (en années)	Taux d'intérêt			Amortissement de l'exercice		ICNE de l'exercice	
						Type de taux (4)	Index (5)	Niveau de taux d'intérêt à la date de vote du budget (6)	Coût de sortie (7)	Capital		Charges d'intérêt (8)
163 Emprunts obligataires (Total)		0,00		0,00					0,00		0,00	
164 Emprunts auprès des établissements de crédit (Total)		0,00		129 283 081,18				6 137 154,07	10 099 979,45	2 116 075,57	838 470,92	
1641 Emprunts en euros (Total)		0,00		129 283 081,18				6 137 154,07	10 099 979,45	2 116 075,57	838 470,92	
1 / 1128593	N	0,00		16 543 379,89	11,00	F	4,43	4 407 650,94	1 074 120,15	732 871,73	685 288,21	
2 / BNP AVRIL 2011	N	0,00		18 000 000,00	13,26	V	0,75	0,00	1 333 333,32	126 960,00	27 883,33	
5 / 1790002002	N	0,00		25 850 000,00	11,69	V	0,68	1 058 503,13	2 200 000,00	172 517,89	9 827,89	
36 / 11103270	N	0,00		4 666 666,68	13,99	V	1,77	140 000,00	333 333,32	80 219,46	212,61	
40 / BNP PARIBAS 2011	N	0,00		4 666 666,68	13,94	V	2,09	285 000,00	333 333,32	94 866,26	4 782,19	
41 / 00088731314	N	0,00		9 833 333,33	14,68	V	3,64	88 500,00	666 666,68	348 633,33	22 244,45	
42 / 12059780	N	0,00		2 950 000,00	14,63	V	2,84	200 000,00	200 000,00	84 388,49	9 185,05	
43 / A331205U	N	0,00		4 000 000,00	14,92	V	2,54	0,00	266 666,68	99 138,00	7 381,21	
44 / 1220727	N	0,00		4 916 666,67	14,58	V	2,18	147 500,00	333 333,32	105 755,83	18 999,41	
49 / 1237945	N	0,00		6 000 000,00	15,02	V	0,00	0,00	169 497,52	65 772,25	28 997,54	
102 / 00207408392J	N	0,00		16 000 000,04	11,95	V	0,83	0,00	1 333 333,32	99 468,91	4 126,22	
104 / 00207408392J	N	0,00		16 333 333,37	12,03	V	0,66	0,00	1 333 333,32	103 614,34	21 534,81	
20221 / 0640637	N	0,00		523 034,50	0,58	F	0,30	0,00	523 034,50	1 569,08	0,00	
1643 Emprunts en devises (Total)		0,00		0,00				0,00	0,00	0,00	0,00	
16441 Emprunts assortis d'une option de litige sur ligne de trésorerie (Total)		0,00		0,00				0,00	0,00	0,00	0,00	
165 Dépôts et cautionnements reçus (Total)		0,00		0,00				0,00	0,00	0,00	0,00	
167 Emprunts et dettes assortis de conditions particulières (Total)		0,00		5 000 000,00				0,00	5 000 000,00	49 291,00	0,00	
1671 Avances consolidées du Trésor (Total)		0,00		0,00				0,00	0,00	0,00	0,00	
1672 Emprunts sur comptes spéciaux du Trésor (Total)		0,00		0,00				0,00	0,00	0,00	0,00	
1675 Dettes pour M.E.T.P. et PPP (Total)		0,00		0,00				0,00	0,00	0,00	0,00	
1676 Dettes envers locataires-acquéreurs (Total)		0,00		0,00				0,00	0,00	0,00	0,00	
1678 Autres emprunts et dettes (Total)		0,00		5 000 000,00				0,00	5 000 000,00	49 291,00	0,00	
397 00082956030	N	0,00		5 000 000,00	0,05	V	2,97	0,00	5 000 000,00	49 291,00	0,00	
168 Autres emprunts et dettes assimilés (Total)		0,00		0,00				0,00	0,00	0,00	0,00	
1681 Autres emprunts (Total)		0,00		0,00				0,00	0,00	0,00	0,00	
1682 Bons à moyen terme négociables (Total)		0,00		0,00				0,00	0,00	0,00	0,00	
1687 Autres dettes (Total)		0,00		0,00				0,00	0,00	0,00	0,00	
TOTAL GENERAL		0,00		134 283 081,18				6 137 154,07	15 099 979,45	2 165 966,57	838 470,92	

(1) S'agissant des emprunts assortis d'une ligne de trésorerie, il faut faire ressortir le remboursement du capital de la dette prévue pour l'exercice correspondant au véritable endettement.
(2) Si l'emprunt est soumis à couverture, il convient de compléter le tableau « détail des opérations de couverture ».
(3) Catégorie d'emprunt. Exemple A-1 (C) : la classification des emprunts suivant le typologie de la circulaire OCB1015077C du 25 juin 2010 sur les produits financiers offerts aux collectivités territoriales).
En cas de couverture partielle, indiquer plusieurs catégories d'emprunt (exemple : A-1 - C-3).
(4) Type de taux d'intérêt : F : fixe ; V : variable simple ; C : complexe (c'est-à-dire un taux variable qui n'est pas seulement défini comme la simple addition d'un taux usuel de référence et d'une marge exprimée en point de pourcentage).
(5) Mentionner le ou les index utilisés sur l'emprunt.
(6) Taux après opérations de couverture éventuelles. S'agissant du niveau de taux, pour un emprunt à taux variable, indiquer le niveau à la date de vote du budget.
(7) Coût de sortie : Indiquer le montant de l'indemnité contractuelle de remboursement définitif de l'emprunt au 01/01/2013
(8) Il s'agit des intérêts dus au titre de contrat initial et comptabilisés à l'article 68111 « Intérêts réglés à l'échéance » (intérêts décaissés) et intérêts éventuels dus au titre du contrat d'échange éventuel et comptabilisés à l'article 686.

IV - ANNEXES
ELEMENTS DU BILAN - ETAT DE LA DETTE
REPARTITION DES EMPRUNTS PAR STRUCTURE DE TAUX

B1.3 - REPARTITION PAR STRUCTURE DE TAUX														
Emprunts ventilés par structure de taux selon le risque le plus élevé (pour chaque ligne indiquer le n° de contrat)(1)	Organisme prêteur ou chef de file	Nominal (2)	Capital restant dû au 01/01/2013 (3)	Type d'indices (4)	Durée du contrat	Dates des périodes bonifiées	Taux minimal (5)	Taux maximal (6)	Coût de sortie (7)	Taux maximal après couverture éventuelle (8)	Niveau du taux à la date de vote du budget (9)	Intérêts à payer au cours de l'exercice (10)	Intérêts à percevoir au cours de l'exercice (le cas échéant) (11)	% par type de taux selon le capital restant dû
Emprunts à taux fixe ou taux variable simple sur la durée du contrat A														
1 / BNP PARIBAS 2011	CDC	19 600 000,00	16 543 376,89	1	15,00		4,43	EURIBOR3M + 0,53	4 407 660,64		4,43	723 971,73	0,00	12,32
2 / BNP PARIBAS 2011	BNP PARIBAS	20 000 000,00	19 000 000,02	1	15,00		EURIBOR3M + 0,49	EURIBOR3M + 0,53	0,00		1,18	126 960,00	0,00	13,41
5 / CREDIT COOPERATIF	SOCIETE GENERALE	53 000 000,00	25 850 000,00	1	15,00		EURIBOR3M + 1,35	EURIBOR3M + 1,55	1 058 583,13		0,76	172 517,89	0,00	19,23
36 / CREDIT COOPERATIF	C.R.C.A	10 000 000,00	4 666 666,68	1	1,00		EURIBOR3M + 1,50	EURIBOR3M + 1,90	140 000,00		1,77	80 219,46	0,00	3,46
39 / BNP PARIBAS 2011	BNP PARIBAS	5 000 000,00	4 666 666,68	1	15,00		EURIBOR3M + 1,90	EURIBOR3M + 3,45	0,00		2,18	49 251,00	0,00	3,72
40 / BNP PARIBAS 2011	CREDIT COOPERATIF	10 000 000,00	9 833 333,33	1	15,00		EURIBOR3M + 2,35	EURIBOR3M + 2,55	295 000,00		3,72	348 533,33	0,00	3,48
42 / CREDIT COOPERATIF	CAISSE D'EPARGNE	3 000 000,00	2 950 000,00	1	15,00		EURIBOR3M + 1,98	EURIBOR3M + 2,35	88 500,00		2,94	84 386,49	0,00	2,20
43 / CREDIT COOPERATIF	CDC	4 000 000,00	4 000 000,00	1	15,00		EURIBOR3M + 2,40	EURIBOR3M + 2,40	147 500,00		2,37	99 138,00	0,00	2,98
44 / CREDIT COOPERATIF	CDC	5 000 000,00	4 916 666,67	1	15,00		EURIBOR3M + 1,98	EURIBOR3M + 1,98	0,00		0,00	105 755,93	0,00	3,66
49 / CREDIT FONCIER	CREDIT FONCIER	5 000 000,00	5 000 000,00	1	15,00		EURIBOR3M + 2,40	EURIBOR3M + 2,40	0,00		0,00	65 772,25	0,00	3,72
102 / CREDIT FONCIER	CREDIT FONCIER	20 000 000,00	16 000 000,04	1	15,00		EURIBOR3M + 0,45	EURIBOR3M + 0,45	0,00		0,70	99 465,91	0,00	11,92
104 / CREDIT FONCIER	CREDIT FONCIER	20 000 000,00	16 333 333,37	1	15,00		EURIBOR3M + 0,45	EURIBOR3M + 0,45	0,00		0,97	103 614,34	0,00	12,16
20021 / CREDIT FONCIER	CDC	6 174 185,20	523 034,50	1	12,00		0,30	0,30	0,00		0,30	1 569,08	0,00	0,39
TOTAL A		165 674 185,20	134 283 081,18						6 137 154,07			2 165 366,57	0,00	100,00
Barrière simple B														
TOTAL B		0,00	0,00						0,00			0,00	0,00	0,00
Option d'échange C														
TOTAL C		0,00	0,00						0,00			0,00	0,00	0,00
Multiplicateur jusqu'à 3 ou multiplicateur jusqu'à 5 capé D														
TOTAL D		0,00	0,00						0,00			0,00	0,00	0,00
Multiplicateur jusqu'à 5 E														
TOTAL E		0,00	0,00						0,00			0,00	0,00	0,00
Autres types de structures F														
TOTAL F		0,00	0,00						0,00			0,00	0,00	0,00
TOTAL GENERAL		165 674 185,20	134 283 081,18						6 137 154,07			2 165 366,57	0,00	100,00

(1) Répartir les emprunts selon le type de structure taux (de A à F selon la classification de la charte de bonne conduite) en fonction du risque le plus élevé à couvrir sur toute la durée de vie du contrat de prêt et après opérations de couverture éventuelles.
(2) Nominal : montant emprunté à l'origine. En cas de couverture partielle d'un emprunt, indiquer séparément sur deux lignes la part du nominal couvert et la part non couverte.
(3) En cas de couverture partielle d'un emprunt, indiquer séparément sur deux lignes la part du capital restant dû couvert et la part non couverte.
(4) Indiquer la classification de l'indice sous-jacent suivant la typologie de la circulaire du 25 juin 2010 sur les produits financiers (de 1 à 6). 1 : Indice zone euro / 2 : Indices inflation française ou zone euro ou écart entre ces indices / 3 : Ecart indice zone euro / 4 : Indices hors zone euro ou écart d'indices dont l'un est hors zone euro / 5 : écarts d'indices hors zone euro / 6 : autres indices.
(5) Taux hors opération de couverture. Indiquer le montant, l'index ou la formule correspondant au taux minimal du contrat de prêt sur toute la durée du contrat.
(6) Taux hors opération de couverture. Indiquer le montant, l'index ou la formule correspondant au taux maximal du contrat de prêt sur toute la durée du contrat.
(7) Coût de sortie : Indiquer le montant de l'indemnité contractuelle de remboursement définitif de l'emprunt au 01/01/2013.
(8) Montant, index ou formule.
(9) Indiquer le niveau de taux variables. Pour les emprunts à taux variables, indiquer le niveau du taux à la date de vote du budget.
(10) Indiquer les intérêts à payer au titre de contrat initial et comptabilisés à l'article 661.11 et des intérêts éventuels à payer au titre du contrat d'échange et comptabilisés à l'article 669.
(11) Indiquer les intérêts à percevoir au titre du contrat d'échange et comptabilisés au 778.

IV - ANNEXES

**ELEMENTS DU BILAN - ETAT DE LA DETTE
TYPOLOGIE DE LA REPARTITION DE L'ENCOURS**

	IV			
	B1.5			

B1.5 - TYPOLOGIE DE LA REPARTITION DE L'ENCOURS (1)

Structures / Indices sous-jacents	(1) Indices en euros	(2) Indices inflation française ou zone euro ou écart entre ces indices	(3) Ecart de l'indice zone euro	(4) Indices hors zone euro et écarts d'indices dont l'un est un indice hors zone euro	(5) Ecart de l'indice hors zone euro	(6) Autres indices
(A) Taux fixe simple. Taux variable simple. Echange de taux fixe contre taux variable ou inversement. Echange de taux structuré contre taux variable ou taux fixe (sens unique). Taux variable simple plafonné (cap) ou encadré (tunnel)	14 produits 100,00 % de l'encours 134.283.081,18 €	0 produits 0,00 % de l'encours 0,00 €	0 produits 0,00 % de l'encours 0,00 €	0 produits 0,00 % de l'encours 0,00 €	0 produits 0,00 % de l'encours 0,00 €	0 produits 0,00 % de l'encours 0,00 €
(B) Barrière simple. Pas d'effet de levier	0 produits 0,00 % de l'encours 0,00 €	0 produits 0,00 % de l'encours 0,00 €	0 produits 0,00 % de l'encours 0,00 €	0 produits 0,00 % de l'encours 0,00 €	0 produits 0,00 % de l'encours 0,00 €	0 produits 0,00 % de l'encours 0,00 €
(C) Option d'échange (swaption)	0 produits 0,00 % de l'encours 0,00 €	0 produits 0,00 % de l'encours 0,00 €	0 produits 0,00 % de l'encours 0,00 €	0 produits 0,00 % de l'encours 0,00 €	0 produits 0,00 % de l'encours 0,00 €	0 produits 0,00 % de l'encours 0,00 €
(D) Multiplicateur jusqu'à 3 ; multiplicateur jusqu'à 5 capé	0 produits 0,00 % de l'encours 0,00 €	0 produits 0,00 % de l'encours 0,00 €	0 produits 0,00 % de l'encours 0,00 €	0 produits 0,00 % de l'encours 0,00 €	0 produits 0,00 % de l'encours 0,00 €	0 produits 0,00 % de l'encours 0,00 €
(E) Multiplicateur jusqu'à 5	0 produits 0,00 % de l'encours 0,00 €	0 produits 0,00 % de l'encours 0,00 €	0 produits 0,00 % de l'encours 0,00 €	0 produits 0,00 % de l'encours 0,00 €	0 produits 0,00 % de l'encours 0,00 €	0 produits 0,00 % de l'encours 0,00 €
(F) Autres types de structure	0 produits 0,00 % de l'encours 0,00 €	0 produits 0,00 % de l'encours 0,00 €	0 produits 0,00 % de l'encours 0,00 €	0 produits 0,00 % de l'encours 0,00 €	0 produits 0,00 % de l'encours 0,00 €	0 produits 0,00 % de l'encours 0,00 €

(1) Cette annexe retrace le stock de dette au 01/01/2013 après opérations de couverture éventuelles.

IV – ANNEXES	IV
ELEMENTS DU BILAN – METHODES UTILISEES	B2

METHODES UTILISEES

Procédure d'amortissement (linéaire, dégressif, variable)	CHOIX DE L'ASSEMBLEE DELIBERANTE		Durée (en années)	Délégation du
	Biens de faible valeur- Seuil unitaire en deçà duquel les immobilisations de peu de valeur s'amortissent sur un an (article D. 3321-1 du CGCT) :			
	Catégories de biens amortis			
L	LOGICIELS		5	26/03/2013
L	FRAIS D'ETUDES ET D'INSERTION NON SUIVI DE REALISATION		5	26/03/2013
L	FRAIS DE RECHERCHES		5	26/03/2013
L	SUBVENTIONS D'EQUIPEMENT DES BIENS MOBILIERS, MATERIELS ET ETUDES		5	26/03/2013
L	SUBVENTIONS D'EQUIPEMENT DES BIENS IMMOBILIERS ET INSTALLATIONS		15	26/03/2013
L	SUBVENTIONS D'EQUIPEMENT DES PROJETS D'INFRASTRUCTURE D'INTERET NATIONAL		30	26/03/2013
L	VEHICULES LEGERS ET PETITS UTILITAIRES		5	26/03/2013
L	BIBLIOBUS		8	26/03/2013
L	CAMIONS (- DE 5 TONNES DE CU), TRACTEURS ET ACCESSOIRES		7	26/03/2013
L	CAMIONS (+ DE 5 TONNES DE CU), ET ENGIN DE CHANTIER		10	26/03/2013
L	FONDS DOCUMENTAIRE		10	26/03/2013
L	MOBILIER		15	26/03/2013
L	MATERIELS (Y COMPRIS SPECIFIQUES ET SCENIQUES)		10	26/03/2013
L	MATERIELS DE BUREAU ELECTRIQUE OU ELECTRONIQUE		10	26/03/2013
L	PETIT ELECTROMENAGER		5	26/03/2013
L	COFFRE-FORT		30	26/03/2013
L	ORDINATEURS (Y COMPRIS PORTABLES) ET SERVICES		3	26/03/2013
L	IMPRIMANTES ET ECRANS		5	26/03/2013
L	AMENAGEMENTS DE BATIMENTS (CHAUFFAGE, ASCENSEURS...)		20	26/03/2013
L	APPAREILS DE LEVAGE ET ASCENSEURS		30	26/03/2013
L	GROS EQUIPEMENTS TELEPHONIQUES		10	26/03/2013
L	PETITS MATERIELS TELEPHONIQUES, FAX		5	26/03/2013
L	RADIO, POSTES MOBILES, TELEALARME		5	26/03/2013
L	RESEAU TELECOMMUNICATION		10	26/03/2013
L	APPAREILS MEDICAUX ET DE LABORATOIRE		10	26/03/2013
L	GROS EQUIPEMENTS DE GARAGE ET ATELIER		15	26/03/2013
L	EQUIPEMENTS DES CUISINES (TYPE RESTAURANT ADMINISTRATIF)		15	26/03/2013
L	EQUIPEMENTS SPORTIFS		15	26/03/2013
L	INSTALLATIONS DE VOIRIE		10	26/03/2013

Procédure d'amortissement (linéaire, dégressif, variable)	CHOIX DE L'ASSEMBLEE DELIBERANTE		Délibération du
L	PLANTATIONS	20	26/03/2013
L	AUTRES AGENCEMENTS, AMENAGEMENTS DE TERRAINS	20	26/03/2013
L	BATIMENTS SCOLAIRES	20	26/03/2013
L	BATIMENTS	25	26/03/2013
L	CONSTRUCTIONS SUR SOL D'AUTRUI - DUREE DU BAIL	0	26/03/2013
L	BATIMENTS LEGERS ET ABRIS	10	26/03/2013
L	AGENCEMENTS ET AMENAGEMENTS DE BATIMENTS	20	26/03/2013
L	CHEVAUX	10	26/03/2013

IV – ANNEXES		IV
ELEMENTS DU BILAN – ETAT DES PROVISIONS		B3

PROVISIONS CONSTITUEES AU 01/01/N ET PROVISIONS NOUVELLES

Nature de la provision	Montant de la provision de l'exercice (1) A	Date de constitution de la provision	Montant des provisions constituées au 01/01/N B	Montant total des provisions constituées C = A + B	Montant des reprises D	SOLDE E = C - D
Provisions pour risques et charges (2)	5 000,00		12 149 161,99	12 154 161,99	0,00	12 154 161,99
Provisions pour litiges	5 000,00		0,00	5 000,00	0,00	5 000,00
CONTENTIEUX	5 000,00	26/03/2013	0,00	5 000,00	0,00	5 000,00
Provisions pour pertes de change	0,00		0,00	0,00	0,00	0,00
Provisions pour garanties d'emprunts	0,00		0,00	0,00	0,00	0,00
Autres provisions pour risques	0,00		12 149 161,99	12 149 161,99	0,00	12 149 161,99
TAXE D'AMENAGEMENT (PART T.D.E.N.S)	0,00	01/01/2002	12 149 161,99	12 149 161,99	0,00	12 149 161,99
Provisions pour dépréciation (2)	0,00		369 689,00	369 689,00	0,00	369 689,00
- des immobilisations	0,00		0,00	0,00	0,00	0,00
- des stocks	0,00		0,00	0,00	0,00	0,00
- des comptes de tiers	0,00		0,00	0,00	0,00	0,00
- des comptes financiers	0,00		369 689,00	369 689,00	0,00	369 689,00
CAPITAL SOCIAL CARA	0,00	01/01/2006	369 689,00	369 689,00	0,00	369 689,00
TOTAL PROVISIONS	5 000,00		12 518 850,99	12 523 850,99	0,00	12 523 850,99

(1) Provision nouvelle ou abondement d'une provision déjà constituée.

(2) Indiquer l'objet de la provision (exemples : provision pour litiges au titre du procès, provisions pour dépréciation des immobilisations de l'équipement, ...).

IV – ANNEXES

DETAIL DES OPERATIONS POUR COMPTE DE TIERS

	IV
	B5

CHAPITRE D'OPERATIONS POUR COMPTE DE TIERS (Détail) (1)

N° opération : 454412	Intitulé de l'opération : AMENAGEMENTS FONCIERS - LGV - GPSO				Date de la délibération :					
	DEPENSES	Pour mémoire réalisations cumulées au 01/01/N (2)	RAR N-1 (3)	Dépenses nouvelles votées	Total (4)	RECETTES	Pour mémoire réalisations cumulées au 01/01/N (2)	RAR N-1 (3)	Recettes nouvelles votées	Total (4)
45441 AMENAGEMENTS FONCIERS - LGV - GPSO		0,00	0,00	350 000,00	350 000,00	Financement par le tiers et d'autres tiers	0,00	0,00	0,00	0,00
040 Travaux réalisés par le personnel du mandataire		0,00	0,00	0,00	0,00	040 Financement par le service	0,00	0,00	0,00	0,00
041 Opérations d'ordre à l'intérieur de la section		0,00	0,00	0,00	0,00	041 Financement par emprunt à la charge du tiers	0,00	0,00	0,00	0,00
TOTAL		0,00	0,00	350 000,00	350 000,00	TOTAL	0,00	0,00	0,00	0,00

N° opération : 454422	Intitulé de l'opération : AMENAGEMENTS FONCIERS - LGV - GPSO				Date de la délibération :					
	DEPENSES	Pour mémoire réalisations cumulées au 01/01/N (2)	RAR N-1 (3)	Dépenses nouvelles votées	Total (4)	RECETTES	Pour mémoire réalisations cumulées au 01/01/N (2)	RAR N-1 (3)	Recettes nouvelles votées	Total (4)
040 Travaux réalisés par le personnel du mandataire		0,00	0,00	0,00	0,00	45442 Financement par le tiers et d'autres tiers	0,00	0,00	350 000,00	350 000,00
041 Opérations d'ordre à l'intérieur de la section		0,00	0,00	0,00	0,00	040 Financement par le service	0,00	0,00	0,00	0,00
TOTAL		0,00	0,00	0,00	0,00	TOTAL	0,00	0,00	350 000,00	350 000,00

N° opération : 45824	Intitulé de l'opération : TRAVAUX HALLE TECHNIQUE REC ORDRE				Date de la délibération :					
	DEPENSES	Pour mémoire réalisations cumulées au 01/01/N (2)	RAR N-1 (3)	Dépenses nouvelles votées	Total (4)	RECETTES	Pour mémoire réalisations cumulées au 01/01/N (2)	RAR N-1 (3)	Recettes nouvelles votées	Total (4)
040 Travaux réalisés par le personnel du mandataire		0,00	0,00	0,00	0,00	Financement par le tiers et d'autres tiers	0,00	0,00	0,00	0,00
		0,00	0,00	0,00	0,00	040 Financement par le service	0,00	0,00	0,00	0,00

N° opération : 45824		Intitulé de l'opération : TRAVAUX HALLE TECHNIQUE REC ORDRE				Date de la délibération :			
DEPENSES	Pour mémoire réalisations cumulées au 01/01/N (2)	RAR N-1 (3)	Dépenses nouvelles votées	Total (4)	RECETTES	Pour mémoire réalisations cumulées au 01/01/N (2)	RAR N-1 (3)	Recettes nouvelles votées	Total (4)
041 Opérations d'ordre à l'intérieur de la section	0,00	0,00	0,00	0,00	041 Financement par emprunt à la charge du tiers	0,00	0,00	650 000,00	650 000,00
TOTAL	0,00	0,00	0,00	0,00	TOTAL	0,00	0,00	650 000,00	650 000,00

N° opération : 45825		Intitulé de l'opération : AMENAGT FONCIERS REC ORDRE				Date de la délibération :			
DEPENSES	Pour mémoire réalisations cumulées au 01/01/N (2)	RAR N-1 (3)	Dépenses nouvelles votées	Total (4)	RECETTES	Pour mémoire réalisations cumulées au 01/01/N (2)	RAR N-1 (3)	Recettes nouvelles votées	Total (4)
040 Travaux réalisés par le personnel du mandataire	0,00	0,00	0,00	0,00	Financement par le tiers et d'autres tiers	0,00	0,00	0,00	0,00
041 Opérations d'ordre à l'intérieur de la section	0,00	0,00	0,00	0,00	040 Financement par le service	0,00	0,00	0,00	0,00
TOTAL	0,00	0,00	0,00	0,00	TOTAL	0,00	0,00	350 000,00	350 000,00

(1) Ouvrir un cadre par opération pour compte de tiers.

(2) Ensemble des réalisations communes (hors restes à réaliser).

(3) A remplir uniquement en cas de reprise des résultats de l'exercice précédent, soit après le vote du compte administratif, soit en cas de reprise anticipée des résultats.

(4) Total des dépenses = Restes à réaliser N-1 + dépenses nouvelles votées.

Total des recettes = Restes à réaliser N-1 + recettes nouvelles votées.

IV – ANNEXES

IV

ELEMENTS DU BILAN – ETAT DES PRETS

B6

Prêts (compte 274)

Bénéficiaires	Date de la délibération	Encours restant dû au 01/01/N	Montant de l'annuité à recouvrer		ICNE de l'exercice
			Capital	Intérêts	
Assortis d'intérêts (total)		0,00	0,00	0,00	0,00
Non assortis d'intérêts (total)		4 132 242,49	619 474,53		
ETABLISSEMENT OU SERVICE D'AIDE PAR LE TRAVAIL DE NONERES (ESAT DE NONERES)	02/11/1998	22 349,05	11 174,53		
ENTREPRISE ADAPTEE DEPARTEMENTALE	30/01/2006	49 200,00	12 300,00		
ENTREPRISE ADAPTEE DEPARTEMENTALE	05/11/2007	33 000,00	3 000,00		
PRET D'HONNEUR AUX ETUDIANTS	01/01/1984	2 558 693,44	410 000,00		
SCIERIES D'AQUITAINE	26/04/2004	30 000,00	15 000,00		
SCOP TCM	06/03/2006	10 000,00	10 000,00		
LASPEGOUR	26/06/2006	60 000,00	20 000,00		
ALMA MATER	16/06/2008	69 000,00	23 000,00		
SAS PALMI DECOUPE FOIE GRAS	13/02/2009	160 000,00	40 000,00		
SA PYRENEX	07/06/2010	300 000,00	60 000,00		
SARL GODARD	21/06/2010	100 000,00	0,00		
SA ETS PARIS	16/07/2010	75 000,00	15 000,00		
ETS CAZAUX-LAPORTE	11/07/2011	55 000,00	0,00		
SASU ATEC	11/07/2011	40 000,00	0,00		
ETS RECTO-VERSO	18/11/2011	80 000,00	0,00		
SARL MEME LABATUT	16/07/2012	30 000,00	0,00		
SARL YATCHING FRANCE PRODUCTION	16/07/2012	50 000,00	0,00		
SCEA PEPINIERS PLANFOR	12/11/2012	60 000,00	0,00		
SAS ROL PIN	12/11/2012	350 000,00	0,00		

IV – ANNEXES	IV
ELEMENTS DU BILAN EQUILIBRE DES OPERATIONS FINANCIERES – DEPENSES	B7.1

DETAIL DES DEPENSES

Art.	Libellé	Pour mémoire budget précédent	Restes à réaliser N-1 (3)	Propositions du président	Vote de l'assemblée (2)
DEPENSES TOTALES = A + B + C + D		22 513 000,00	0,00	24 860 000,00	I 24 860 000,00
HORS CHARGES TRANSFEREES = A + B + C		20 593 000,00	0,00	22 960 000,00	II 22 960 000,00
16	Emprunts et dettes assimilées (A)	9 757 000,00	0,00	10 300 000,00	10 300 000,00
1641	Emprunts en euros	9 757 000,00	0,00	10 300 000,00	10 300 000,00
Autres dépenses financières (sous-total) (B)		956 000,00	0,00	2 210 000,00	2 210 000,00
10	Dotations, fonds divers et réserves	0,00	0,00	0,00	0,00
26	Participations et créances rattachées	126 000,00	0,00	0,00	0,00
266	Autres formes de participation	126 000,00	0,00	0,00	0,00
27	Autres immobilisations financières	830 000,00	0,00	2 210 000,00	2 210 000,00
2744	Prêts d'honneur	330 000,00	0,00	310 000,00	310 000,00
2748	Autres prêts	500 000,00	0,00	1 900 000,00	1 900 000,00
020	Dépenses imprévues	0,00	0,00	0,00	0,00
040 Transferts entre sections = C + D		11 800 000,00	0,00	12 350 000,00	12 350 000,00
Reprises sur autofinancement antérieur (C) (1)		9 880 000,00	0,00	10 450 000,00	10 450 000,00
13911	Sub. transf cpte rés. Etat, étab. Nat.	307 000,00	0,00	335 000,00	335 000,00
13912	Sub. transf cpte résult. Régions	71 000,00	0,00	70 000,00	70 000,00
13913	Sub. transf cpte résult. Départements	9 000,00	0,00	3 000,00	3 000,00
13914	Sub. transf cpte résult. Communes	0,00	0,00	36 000,00	36 000,00
13916	Sub. transf cpte résult. Autres EPL	32 000,00	0,00	31 000,00	31 000,00
139172	Sub. transf cpte résult. FEDER	40 000,00	0,00	44 000,00	44 000,00
139178	Autres Sub. transf cpte résult.	14 000,00	0,00	14 000,00	14 000,00
13931	Sub. transf cpte résult. D.G.E.	1 185 000,00	0,00	1 361 000,00	1 361 000,00
13932	Sub. transf cpte résult. DDEC	1 496 000,00	0,00	1 496 000,00	1 496 000,00
198	Neutralisation des amortissements	6 726 000,00	0,00	7 060 000,00	7 060 000,00
Charges transférées (D) = E + F + G (1)		1 920 000,00	0,00	1 900 000,00	1 900 000,00
Travaux en régie (E)		1 920 000,00	0,00	1 900 000,00	1 900 000,00
Charges à répartir sur plusieurs exercices (F)		0,00	0,00	0,00	0,00
Stocks et encours (G)		0,00	0,00	0,00	0,00

	Op. de l'exercice I	Solde d'exécution D001 (3)	CUMUL IV
Dépenses	24 860 000,00	0,00	24 860 000,00

Détail des comptes 16449 et 166 en dépenses (4)

Art.	Libellé	Pour mémoire budget précédent	Restes à réaliser N-1 (3)	Propositions du président	Vote de l'assemblée (2)
16449	Opérations de tirage ligne trésorerie	0,00	0,00	0,00	0,00
166	Refinancement de dette	0,00	0,00	0,00	0,00
Total		0,00	0,00	0,00	0,00

(1) Détailler les chapitres budgétaires par article conformément au plan de comptes.

(2) Crédits de l'exercice votés lors de la séance

(3) Inscrire en cas de reprise des résultats de l'exercice précédent (après vote du compte administratif) ou si reprise anticipée des résultats.

(4) Retracer les opérations réelles et les opérations d'ordre (les opérations d'ordre entre sections et les opérations d'ordre à l'intérieur de la section).

IV – ANNEXES	IV
ELEMENTS DU BILAN EQUILIBRE DES OPERATIONS FINANCIERES – RECETTES	B7.2

DETAIL DES RECETTES

Art. (1)	Libellé (1)	Pour mémoire budget précédent	Restes à réaliser N-1 (4)	Propositions du président	Vote de l'assemblée (2)
RECETTES (RESSOURCES PROPRES) = a + b + c + d		53 688 949,00	0,00	57 367 000,00	III 57 367 000,00
Ressources propres externes (a) (3)		7 700 000,00	0,00	7 645 000,00	7 645 000,00
10222	F.C.T.V.A.	7 700 000,00	0,00	7 645 000,00	7 645 000,00
Autres recettes financières (b)		1 071 949,00	0,00	2 372 000,00	2 372 000,00
138	Autres subventions invest. non transf.	0,00	0,00	0,00	0,00
2741	Prêts aux collectivités et aux groupemen	26 049,00	0,00	20 000,00	20 000,00
2744	Prêts d'honneur	445 500,00	0,00	410 000,00	410 000,00
2748	Autres prêts	129 000,00	0,00	59 000,00	59 000,00
27633	Créance Départements	0,00	0,00	1 880 000,00	1 880 000,00
024	Produits des cessions d'immobilisations	471 400,00		3 000,00	3 000,00
Transferts entre sections (c)		31 282 000,00		34 214 000,00	34 214 000,00
28031	Frais d'études	513 000,00		550 000,00	550 000,00
28033	Frais d'insertion	5 000,00		5 000,00	5 000,00
2804112	Subv. Etat : Bâtiments, installations	89 000,00		89 000,00	89 000,00
2804122	Subv. Régions : Bâtiments, installations	321 000,00		318 000,00	318 000,00
2804123	Subv. Régions : Projet infrastructure	0,00		7 000,00	7 000,00
2804131	Subv. Dpt : Bien mobilier, matériel	0,00		25 000,00	25 000,00
2804132	Subv. Dpt : Bâtiments, installations	713 000,00		750 000,00	750 000,00
2804133	Subv. Dpt : Projet infrastructure	0,00		17 000,00	17 000,00
2804141	Subv. Cne : Bien mobilier, matériel	0,00		257 000,00	257 000,00
2804142	Subv. Cne : Bâtiments, installations	7 280 000,00		8 131 000,00	8 131 000,00
2804152	Subv. Grpt : Bâtiments, installations	1 328 000,00		1 547 000,00	1 547 000,00
2804161	Subv. SPIC : Bien mobilier, matériel	0,00		111 000,00	111 000,00
2804162	Subv. SPIC : Bâtiments, installations	220 000,00		220 000,00	220 000,00
28041721	CCAS : Bien mobilier, matériel	0,00		34 000,00	34 000,00
28041722	CCAS : Bâtiments, installations	14 000,00		174 000,00	174 000,00
28041781	Autres EPL: Bien mobilier, matériel	0,00		40 000,00	40 000,00
28041782	Autres EPL: Bâtiments, installations	787 000,00		1 017 000,00	1 017 000,00
2804182	Autres org pub - Bât. et installations	1 673 000,00		1 602 000,00	1 602 000,00
280421	Privé - Biens mob., matériel et études	5 752 000,00		5 367 000,00	5 367 000,00
280432	Subv. Scol : Bâtiments, installations	182 000,00		182 000,00	182 000,00
2804412	Sub nat org pub - Bât. et installations	173 000,00		327 000,00	327 000,00
2804421	Sub nat privé - Biens mob, mat, études	44 000,00		5 000,00	5 000,00
2805	Licences, logiciels, droits similaires	540 000,00		0,00	0,00
28051	Concessions et droits similaires	0,00		450 000,00	450 000,00
281311	Bâtiments administratifs	300 000,00		320 000,00	320 000,00
281312	Bâtiments scolaires	2 332 000,00		2 641 000,00	2 641 000,00
281313	Bâtiments sociaux et médico-sociaux	399 000,00		401 000,00	401 000,00
281314	Bâtiments culturels et sportifs	643 000,00		669 000,00	669 000,00
281318	Autres bâtiments publics	485 000,00		502 000,00	502 000,00
281351	Bâtiments publics	5 000,00		5 000,00	5 000,00
281352	Bâtiments privés	11 000,00		11 000,00	11 000,00
2814	Constructions sur sol d'autrui	28 000,00		28 000,00	28 000,00
28152	Installations de voirie	103 000,00		106 000,00	106 000,00
28153	Réseaux divers	544 000,00		639 000,00	639 000,00
28157	Matériel et outillage techniques	71 000,00		75 000,00	75 000,00
2817312	Bâtiments scolaires (m. à dispo)	4 310 000,00		4 310 000,00	4 310 000,00
2817314	Bâtiments culturels et sportifs (m. à di	12 000,00		12 000,00	12 000,00
28174	Construction sol d'autrui (mise à dispo)	6 000,00		7 000,00	7 000,00
281753	Réseaux divers (m. à dispo)	0,00		34 000,00	34 000,00

CONSEIL GENERAL DES LANDES - BUDGET PRINCIPAL - BP - 2013

Art. (1)	Libellé (1)	Pour mémoire budget précédent	Restes à réaliser N-1 (4)	Propositions du président	Vote de l'assemblée (2)
281782	Matériel de transport (m. à dispo)	0,00		129 000,00	129 000,00
2817848	Autres matériels de bureau et mobiliers	2 000,00		2 000,00	2 000,00
28181	Installations générales, aménagt divers	12 000,00		15 000,00	15 000,00
28182	Matériel de transport	23 000,00		23 000,00	23 000,00
281831	Matériel informatique scolaire	1 225 000,00		1 927 000,00	1 927 000,00
281838	Autre matériel informatique	342 000,00		378 000,00	378 000,00
281841	Matériel de bureau et mobilier scolaire	203 000,00		190 000,00	190 000,00
281848	Autres matériels de bureau et mobiliers	173 000,00		173 000,00	173 000,00
28185	Matériel de téléphonie	28 000,00		49 000,00	49 000,00
28188	Autres immo. corporelles	391 000,00		343 000,00	343 000,00
021	Virement de la section de fonctionnement (d)	13 635 000,00		13 136 000,00	13 136 000,00

	Opérations de l'exercice III	Solde d'exécution R001 (4)	Affectation R1068 (4)	CUMUL V
Recettes	57 367 000,00	0,00	0,00	57 367 000,00

	Montant
Dépenses financières	IV 24 860 000,00
Recettes financières	V 57 367 000,00
Solde (recettes – dépenses)	VI = V – IV (5) 32 507 000,00
Solde net hors créances sur autres collectivités publiques (c/2763) et charges transférées (D) (6) (7)	VI + c/2763 + D (5) 34 407 000,00
Résultat hors charges transférées	V – (II + D001) 34 407 000,00

Autres ressources financières ne faisant pas partie des ressources propres (c/16449 et c/166)

Art.	Libellé	Pour mémoire budget précédent	Restes à réaliser N-1 (4)	Propositions du président	Vote de l'assemblée (2)
16449	Opérations de tirage ligne trésorerie	0,00	0,00	0,00	0,00
166	Refinancement de dette	0,00	0,00	0,00	0,00
	Total	0,00	0,00	0,00	0,00

(1) Détailler les chapitres budgétaires par article conformément au plan de comptes.

(2) Crédits de l'exercice votés lors de la séance.

(3) Hors comptes 10229, 10259 et 1068.

(4) Inscrire en cas de reprise des résultats de l'exercice précédent (après vote du compte administratif) ou si reprise anticipée des résultats.

(5) Indiquer le signe algébrique.

(6) Ces créances et charges peuvent être financées par emprunt.

(7) Il s'agit des dépenses réelles au compte 2763.

Année de mobilisation et profil caractéristique	Désignation du bénéficiaire	Objet de l'emprunt garanti	Organisme prêteur ou chef de file	Montant initial	Part garantie (en %)	Capital restant au 01/01/2013	Durée résiduelle	Périodicité des remboursements (2)	Taux initial		Taux à la date du vote du budget ou le taux moyen constaté sur l'année		Nature de l'emprunt (7)	Indices ou devises pouvant modifier l'emprunt	Annuité garantie au cours de l'exercice		
									Taux (%)	Index (4)	Taux (%)	Index (4)			en intérêts (8)	en capital	
Totaux généraux																	
				379 708 889,41	0,00	288 970 472,02									10 230 844,25	11 819 197,63	0,00
Totaux pour les emprunts contractés par des collectivités ou des EP (hors logements sociaux)																	
Totaux pour les emprunts contractés par des opérations de logements aidés par l'État																	
2020	OPDHLM DES LANDES	REAM 4 LGTS A GAREIN	C.D.C	385 180 657,21	100,00	277 560 689,48	4,67	Annuelle	R	LIVRETA	R	5,62			2 753,92	10 862 904,37	0,00
2000	OPDHLM DES LANDES	REAM 12 LGTS A GAROSSE	C.D.C	328 028,15	100,00	123 923,77	4,67	Annuelle	R	LIVRETA	R	4,45			8 090,13	22 185,15	0,00
2000	OPDHLM DES LANDES	REAM 8 LGTS A GAROSSE	C.D.C	243 862,81	100,00	91 687,00	4,91	Annuelle	R	LIVRETA	R	4,30			5 992,43	16 493,90	0,00
2000	OPDHLM DES LANDES	REAM 10 LGTS A PONTONX	C.D.C	289 415,60	100,00	108 813,82	4,91	Annuelle	R	LIVRETA	R	4,29			7 111,79	19 574,91	0,00
2000	OPDHLM DES LANDES	REAM 6 LGTS A LENCOUAQQ	C.D.C	132 100,26	100,00	48 680,63	5,41	Annuelle	R	LIVRETA	R	4,23			4 850,23	11 946,80	0,00
2000	OPDHLM DES LANDES	REAM 15 LGTS A SARBRES	C.D.C	207 432,81	100,00	207 432,81	5,41	Annuelle	R	LIVRETA	R	4,49			12 287,94	30 268,87	0,00
2000	OPDHLM DES LANDES	REAM 68 LGTS A MONT DE MARSAN	C.D.C	66 468,22	100,00	28 330,06	5,31	Annuelle	R	LIVRETA	R	5,36			1 678,22	4 133,69	0,00
2000	OPDHLM DES LANDES	REAM PT BOUSQUET MONT DE MARSAN	C.D.C	1 510 731,19	100,00	643 903,23	6,16	Annuelle	R	LIVRETA	R	6,37			37 903,01	63 953,00	0,00
2000	OPDHLM DES LANDES	REAM PT BOUSQUET A MONT DE MARSAN	C.D.C	444 909,49	100,00	219 566,64	6,16	Annuelle	R	LIVRETA	R	6,37			15 525,71	28 665,51	0,00
2000	OPDHLM DES LANDES	REAM 5 LGTS A SORÈ	C.D.C	175 095,47	100,00	82 822,39	6,41	Annuelle	R	LIVRETA	R	6,31			5 840,37	10 036,39	0,00
2000	OPDHLM DES LANDES	REAM 6 LGTS A LEZOS	C.D.C	276 104,02	100,00	130 068,91	6,41	Annuelle	R	LIVRETA	R	6,31			9 271,05	18 631,90	0,00
2000	OPDHLM DES LANDES	REAM 10 LGTS A SORBÈ	C.D.C	65 515,25	100,00	32 177,49	6,41	Annuelle	R	LIVRETA	R	6,31			2 380,61	4 837,42	0,00
2000	OPDHLM DES LANDES	REAM 6 LGTS A BROCAS	C.D.C	142 635,62	100,00	67 068,09	6,41	Annuelle	R	LIVRETA	R	6,31			4 769,83	8 168,83	0,00
2000	OPDHLM DES LANDES	REAM 15 LGTS A MORCENAY	C.D.C	29 933,79	100,00	14 100,68	6,41	Annuelle	R	LIVRETA	R	6,31			998,44	1 718,10	0,00
2000	OPDHLM DES LANDES	REAM 26 LGTS A MORCENAY	C.D.C	15 368,91	100,00	7 293,71	6,41	Annuelle	R	LIVRETA	R	6,31			519,63	881,10	0,00
2000	OPDHLM DES LANDES	REAM 13 LGTS A PEYREHORADE	C.D.C	21 497,20	100,00	10 126,11	6,41	Annuelle	R	LIVRETA	R	6,31			717,01	1 232,39	0,00
2000	OPDHLM DES LANDES	REAM 6 LGTS A LENCOUAQQ	C.D.C	3 417,10	100,00	1 609,68	6,41	Annuelle	R	LIVRETA	R	6,31			115,98	195,90	0,00
2000	OPDHLM DES LANDES	REAM 4 LGTS A PONTENX	C.D.C	193 335,96	100,00	91 073,39	6,41	Annuelle	R	LIVRETA	R	5,95			6 448,67	11 083,95	0,00
2000	OPDHLM DES LANDES	REAM 4 LGTS A GAREIN	C.D.C	4 221,99	100,00	1 988,64	6,65	Annuelle	R	LIVRETA	R	6,23			140,11	246,02	0,00
2000	OPDHLM DES LANDES	REAM 4 LGTS A GAROSSE	C.D.C	10 283,47	100,00	4 844,14	6,65	Annuelle	R	LIVRETA	R	6,23			341,30	569,55	0,00
2000	OPDHLM DES LANDES	REAM 8 LGTS A GABARRET	C.D.C	288 195,22	100,00	121 655,66	6,91	Annuelle	R	LIVRETA	R	6,18			8 589,25	14 802,38	0,00
2000	OPDHLM DES LANDES	REAM 27 LGTS SAINT-PIERRE DU MONT	C.D.C	323 467,50	100,00	543 372,03	6,91	Annuelle	R	LIVRETA	R	6,08			38 283,44	66 130,25	0,00
2000	OPDHLM DES LANDES	REAM 8 LGTS A SAINT-JULIEN EN BORN	C.D.C	185 983,90	100,00	165 893,30	7,16	Annuelle	R	LIVRETA	R	6,08			10 769,76	17 134,29	0,00
2000	OPDHLM DES LANDES	REAM 5 LGTS A CREOND D'ARMAGNAC	C.D.C	201 774,62	100,00	103 163,78	7,16	Annuelle	R	LIVRETA	R	6,08			6 719,03	10 688,13	0,00
2000	OPDHLM DES LANDES	REAM 6 LGTS A SAULIGNON	C.D.C	325 756,64	100,00	155 369,68	7,16	Annuelle	R	LIVRETA	R	6,08			10 489,45	16 198,42	0,00
2000	OPDHLM DES LANDES	REAM 6 LGTS A SORBÈ	C.D.C	239 765,98	100,00	122 882,75	7,16	Annuelle	R	LIVRETA	R	6,08			7 989,59	12 700,01	0,00
2000	OPDHLM DES LANDES	REAM 31 LGTS A MORCENAY	C.D.C	1 012 420,70	100,00	517 633,03	7,16	Annuelle	R	LIVRETA	R	6,08			33 708,24	53 628,62	0,00
2000	OPDHLM DES LANDES	REAM 6 LGTS A SAUNAC ET MURET	C.D.C	314 627,20	100,00	160 587,30	7,41	Annuelle	R	LIVRETA	R	6,01			10 457,33	16 637,41	0,00
2000	OPDHLM DES LANDES	REAM A MOUSTEY ACQUISITION REHABILITATION	C.D.C	134 290,89	100,00	73 525,96	8,41	Annuelle	R	LIVRETA	R	5,74			4 457,33	6 586,14	0,00
2000	OPDHLM DES LANDES	REAM A SAINT PAUL LES DAX ACCUI TERRAIN	C.D.C	81 088,21	100,00	44 936,81	8,41	Annuelle	R	LIVRETA	R	5,79			2 691,44	3 976,88	0,00
2000	OPDHLM DES LANDES	REAM 22 LGTS A PONTONX	C.D.C	972 119,82	100,00	532 247,85	8,41	Annuelle	R	LIVRETA	R	5,74			32 296,24	47 676,46	0,00
2000	OPDHLM DES LANDES	REAM 8 LGTS A MEZOS	C.D.C	2 938,96	100,00	1 592,48	8,41	Annuelle	R	LIVRETA	R	5,74			96,54	142,65	0,00
2000	OPDHLM DES LANDES	REAM 341 LGTS A SORBÈ	C.D.C	189 936,58	100,00	96 936,58	8,41	Annuelle	R	LIVRETA	R	5,74			11 332,58	16 744,97	0,00
2000	OPDHLM DES LANDES	REAM 300 LGTS A SORBÈ	C.D.C	300 763,11	100,00	146 671,59	8,41	Annuelle	R	LIVRETA	R	5,74			9 982,81	14 750,57	0,00
2000	OPDHLM DES LANDES	REAM 1 728 LGTS A SORBÈ	C.D.C	1 728 168,65	100,00	946 193,02	8,41	Annuelle	R	LIVRETA	R	5,74			57 390,65	84 755,88	0,00
2000	OPDHLM DES LANDES	REAM 474 LGTS A SORBÈ	C.D.C	474 827,59	100,00	242 771,06	8,41	Annuelle	R	LIVRETA	R	6,01			15 809,23	25 151,95	0,00
2000	OPDHLM DES LANDES	REAM 14 LGTS A LABATUT	C.D.C	368 432,42	100,00	168 970,63	8,67	Annuelle	R	LIVRETA	R	5,88			10 190,60	15 126,70	0,00
2000	OPDHLM DES LANDES	REAM 30 LGTS A SORBÈ	C.D.C	158 391,61	100,00	595 728,04	8,91	Annuelle	R	LIVRETA	R	5,84			38 398,91	55 832,20	0,00
2000	OPDHLM DES LANDES	REAM 14 LGTS A SORBÈ	C.D.C	294 960,60	100,00	146 464,44	8,91	Annuelle	R	LIVRETA	R	5,84			38 398,91	55 832,20	0,00
2000	OPDHLM DES LANDES	REAM 5 LGTS A LE SEN	C.D.C	209 901,60	100,00	114 594,73	8,91	Annuelle	R	LIVRETA	R	5,84			6 918,29	10 264,93	0,00
2000	OPDHLM DES LANDES	REAM 10 LGTS A LESPÈRON	C.D.C	496 893,28	100,00	222 628,47	8,91	Annuelle	R	LIVRETA	R	5,84			13 448,72	19 980,01	0,00
2000	OPDHLM DES LANDES	REAM 15 922,79	C.D.C	15 922,79	100,00	7 076,68	6,41	Annuelle	R	LIVRETA	R	6,31			501,10	861,25	0,00
2000	OPDHLM DES LANDES	REAM 28 LGTS A TARNOS	C.D.C	1 167 466,84	100,00	596 905,42	7,92	Annuelle	R	LIVRETA	R	5,90			38 685,49	61 841,52	0,00
2000	OPDHLM DES LANDES	REAM 11 LGTS A SARBRES	C.D.C	454 885,66	100,00	232 575,09	7,92	Annuelle	R	LIVRETA	R	5,90			15 073,21	24 095,61	0,00
2000	OPDHLM DES LANDES	REAM 6 LGTS A STE EUALIE EN BORN	C.D.C	249 744,70	100,00	127 860,11	7,92	Annuelle	R	LIVRETA	R	5,90			8 276,60	13 228,15	0,00
2000	OPDHLM DES LANDES	REAM 5 LGTS A SORBÈ	C.D.C	6 520,23	100,00	3 659,91	8,16	Annuelle	R	LIVRETA	R	5,78			216,41	316,78	0,00
2000	OPDHLM DES LANDES	REAM 4 LGTS A LE SEN	C.D.C	6 034,46	100,00	3 333,53	8,16	Annuelle	R	LIVRETA	R	5,78			200,30	295,95	0,00
2000	OPDHLM DES LANDES	REAM 17 LGTS A SAINT-PIERRE DU MONT	C.D.C	776 456,16	100,00	385 759,69	8,91	Annuelle	R	LIVRETA	R	6,18			25 769,72	44 514,21	0,00
2000	OPDHLM DES LANDES	7 LGTS A GAUNELLE	C.D.C	100 005,02	100,00	50 005,02	20,43	Annuelle	R	LIVRETA	R	3,54			2 927,95	2 709,99	0,00
2000	OPDHLM DES LANDES	5 LGTS A SAINT ETIENNE DORTHE	C.D.C	34 210,32	100,00	25 017,30	19,44	Annuelle	R	LIVRETA	R	3,05			1 784,57	925,31	0,00
2000	OPDHLM DES LANDES	5 LGTS A SAUNAC ET MURET	C.D.C	67 433,08	100,00	50 727,19	19,63	Annuelle	R	LIVRETA	R	4,17			1 930,62	1 784,57	0,00
2000	OPDHLM DES LANDES	20 LGTS A TOSSE	C.D.C	36 854,45	100,00	28 846,34	20,38	Annuelle	R	LIVRETA	R	4,29			1 240,94	1 059,24	0,00
2001	FOYER HANDICAPÉS J. P. VIVES	20 LGTS A TOSSE	C.D.C	13 971,16	100,00	10 918,62	20,38	Annuelle	F	LIVRETA	F	3,70			4 103,91	3 252,28	0,00
2000	OPDHLM DES LANDES	REAM FOYER MAUROUJAHU-DE-MARSAN	C.D.C	152 449,02	100,00	54 477,31	4,41	Trimestrielle	F	LIVRETA	F	2,83			1 769,72	1 368,52	0,00
2000	OPDHLM DES LANDES	REAM FOYER PHAGETMAU	C.D.C	208 104,95	100,00	68 571,43	3,33	Annuelle	R	LIVRETA	R	4,20			2 880,00	16 039,89	0,00
2000	OPDHLM DES LANDES	REAM FOYER LES ARENES SOUSTONS	C.D.C	87 671,49	100,00	35 133,59	3,33	Annuelle	R	LIVRETA	R	4,20			2 735,61	15 259,71	0,00
2001	FOYER ANDRE LESTANG SOUSTONS	CONSTR 2 PAV. LINXE - RUE A. LALOI	C.D.C	430 695,29	100,00	116 865,47	3,00	Annuelle	F	LIVRETA	F	4,75			5 518,86	29 046,62	0,00
2001	OPDHLM DES LANDES	CONSTR 4 PAV LINXE-RUE A LALOI	C.D.C	207 337,41	100,00	207 337,41	23,83	Annuelle	R	LIVRETA	R	4,18			6 708,17	4 516,56	0,00
2001	OPDHLM DES LANDES	CONSTR 3 PAV BELUS LABOUIRE	C.D.C	193 161,90	100,00	158 834,66	23,84	Annuelle	R	LIVRETA	R	4,20			6 671,06	3 960,30	0,00
2001	OPDHLM DES LANDES	CONSTR 2 LGTS BELUS LABOUIRE	C.D.C	10 627,48	100,00	8 025,33	23,84	Annuelle	R	LIVRETA</							

EMPRUNTS GARANTIS

Année	Année de mobilisation de profil		Designation du bénéficiaire	Objet de l'emprunt garanti	Organisme prêteur ou chef de file	Montant initial	Part garantie (en %)	Capital restant dd au 01/01/2013	Durée résiduelle	Périodicité des remboursements (s (2))	Taux			Nature de l'emprunt (7)	Indices ou devises pouvant modifier l'emprunt	Annuité garantie au cours de l'exercice en capital
	Année	Profil									Taux (3)	Index (4)	Taux actuariel (5)			
2001	P	P	OPDHLM DES LANDES	CONSTR. 18 LOGTS SOUTONS MORAN'	C.D.C.	1 025 407,76	100,00	850 178,62	23,50	Annuelle	R	LIVRETA A	4,20	1	21 959,00	
2001	P	P	OPDHLM DES LANDES	CONSTR. 18 LOGTS SOUTONS MORAN'	C.D.C.	21 471,42	100,00	784 632,89	24,50	Annuelle	R	LIVRETA A	4,20	1	4 459,28	
2002	P	P	OPDHLM DES LANDES	4 PAVILLONS A MIRAMONT-SENSACO "LAPRADE"	C.D.C.	179 889,84	100,00	156 723,13	24,51	Annuelle	R	LIVRETA A	4,20	1	6 582,37	
2002	P	P	CITE OUVRIER DE LOGEMENT - COL	8 LOGTS A BENESSE-MAREMNE	C.D.C.	15 244,90	100,00	14 655,08	39,52	Annuelle	R	LIVRETA A	4,20	1	93,73	
2002	P	P	CITE OUVRIER DE LOGEMENT - COL	18 LOGTS A ST-MARTIN-DE-HIX	C.D.C.	457 347,05	100,00	388 448,67	24,51	Annuelle	R	LIVRETA A	4,20	1	16 734,85	
2002	P	P	CITE OUVRIER DE LOGEMENT - COL	18 LOGTS A ST-MARTIN-DE-HIX	C.D.C.	29 310,19	100,00	28 409,80	39,52	Annuelle	R	LIVRETA A	4,20	1	804,77	
2001	P	P	OPDHLM DES LANDES	CONSTR. 2 PAV. SORE "LA GARENNE"	C.D.C.	116 763,45	100,00	100 060,74	24,50	Annuelle	R	LIVRETA A	3,70	1	1 231,03	
2001	P	P	OPDHLM DES LANDES	CONSTR. 2 PAV. SORE "LA GARENNE"	C.D.C.	203 899,58	100,00	180 559,73	25,58	Annuelle	R	LIVRETA A	4,20	1	2 192,51	
2001	P	P	OPDHLM DES LANDES	CONSTR. 2 PAV. SORE "LA GARENNE"	C.D.C.	456 342,90	100,00	403 371,80	25,58	Annuelle	R	LIVRETA A	4,20	1	5 063,47	
2001	P	P	OPDHLM DES LANDES	CONSTR. 1 PAV. MURSON	C.D.C.	46 841,90	100,00	40 377,69	39,52	Annuelle	R	LIVRETA A	3,70	1	1 469,23	
2001	P	P	OPDHLM DES LANDES	CONSTR. 18 PAV. PREV-BELOIR "MARIJOU"	C.D.C.	721 020,15	100,00	603 367,28	24,79	Annuelle	R	LIVRETA A	3,70	1	14 794,23	
2001	P	P	OPDHLM DES LANDES	CONSTR. 10 PAV. AIRE/ADOUR "PEYRES"	C.D.C.	283 611,73	100,00	248 181,49	25,00	Annuelle	R	LIVRETA A	3,70	1	5 066,76	
2001	P	P	OPDHLM DES LANDES	CONSTR. 10 PAV. AIRE/ADOUR "PEYRES"	C.D.C.	487 690,90	100,00	432 890,41	25,00	Annuelle	R	LIVRETA A	3,70	1	18 185,18	
2001	P	P	OPDHLM DES LANDES	CONSTR. 33 PAV. TARNOS "LA COLLEUE VERTE"	C.D.C.	1 846 755,05	100,00	1 495 771,67	24,67	Annuelle	R	LIVRETA A	3,25	1	37 394,29	
2001	P	P	OPDHLM DES LANDES	CONSTR. 8 LOGTS CABRETON	C.D.C.	163 344,85	100,00	142 308,85	24,67	Annuelle	R	LIVRETA A	3,70	1	4 576,99	
2001	P	P	OPDHLM DES LANDES	CONSTR. 8 LOGTS CABRETON	C.D.C.	190 125,57	100,00	162 977,49	24,67	Annuelle	R	LIVRETA A	3,70	1	6 030,17	
2004	P	P	OPDHLM DES LANDES	CONSTR. 8 PAV. A PARENTIS	C.D.C.	376 543,74	100,00	341 097,56	25,25	Annuelle	R	LIVRETA A	3,45	1	4 284,16	
2004	P	P	OPDHLM DES LANDES	CONSTR. 4 PAV. A PARENTIS	C.D.C.	514 095,98	100,00	433 545,68	25,25	Annuelle	R	LIVRETA A	2,95	1	7 178,70	
2001	P	P	OPDHLM DES LANDES	CONSTR. 10 PAV. A YCHOUX "LA DUNE"	C.D.C.	211 236,22	100,00	217 022,61	24,75	Annuelle	R	LIVRETA A	2,95	1	4 016,82	
2001	P	P	SAD'HLM DES LANDES	12 LOGTS A MIEES LES ECOLES"	C.D.C.	311 317,97	100,00	219 264,75	23,95	Annuelle	R	LIVRETA A	3,70	1	9 209,12	
2001	P	P	SAD'HLM DES LANDES	12 LOGTS A MIEES LES ECOLES"	C.D.C.	288 010,34	100,00	180 310,83	23,95	Annuelle	R	LIVRETA A	3,70	1	6 971,50	
2001	P	P	OPDHLM DES LANDES	REHAB. 4 LOGTS AIN VALLEY	C.D.C.	436 382,47	100,00	401 765,20	39,52	Annuelle	R	LIVRETA A	4,20	1	5 672,36	
2001	P	P	OPDHLM DES LANDES	REHAB. 64 LOGTS AIRE/ADOUR "LA GARE"	C.D.C.	224 689,02	100,00	90 772,34	3,35	Annuelle	R	LIVRETA A	4,20	1	16 692,58	
2001	P	P	CITE OUVRIER DE LOGEMENT - COL	4 LOGTS A BAUDOS	C.D.C.	11 433,68	100,00	10 174,61	39,50	Annuelle	R	LIVRETA A	4,20	1	439,84	
2001	P	P	CITE OUVRIER DE LOGEMENT - COL	FOYER "LES CIGALONS" A LIT ET MIXE	C.D.C.	68 022,06	100,00	57 760,61	24,75	Annuelle	R	LIVRETA A	4,20	1	1 149,99	
2001	P	P	F.O.L. LOT-ET-GARONNE	FOYER "LES CIGALONS" A LIT ET MIXE	C.D.C.	508 647,30	100,00	399 846,61	14,49	Annuelle	F	LIVRETA A	5,65	1	23 391,03	
2002	P	P	OPDHLM DES LANDES	CONSTR. 2 LOGTS LAQUISON A LESPERON	C.D.C.	737 019,80	100,00	474 010,23	13,41	Annuelle	R	LIVRETA A	4,20	1	27 084,73	
2002	P	P	OPDHLM DES LANDES	CONSTR. 1 LOGTS LAQUISON A LESPERON	C.D.C.	97 348,00	100,00	95 029,04	25,25	Annuelle	R	LIVRETA A	4,20	1	3 630,02	
2003	P	P	OPDHLM DES LANDES	11 LOGTS RIVIERE SAAS ET GOURBY	C.D.C.	40 453,68	100,00	37 819,00	25,25	Annuelle	R	LIVRETA A	4,30	1	1 177,71	
2003	P	P	OPDHLM DES LANDES	20 LOGTS TEOUOROTTE A MARSOSSE	C.D.C.	30 009,88	100,00	27 447,37	25,22	Annuelle	R	LIVRETA A	4,30	1	621,87	
2003	P	P	OPDHLM DES LANDES	41 LOGTS LA PASSERELLE MIT DE MARSAN	C.D.C.	47 866,10	100,00	47 860,23	25,22	Annuelle	R	LIVRETA A	3,70	1	1 152,79	
2003	P	P	OPDHLM DES LANDES	28 LOGTS ARIHAL A AIRE SUR ADOUR	C.D.C.	144 120,88	100,00	131 814,55	25,41	Annuelle	R	LIVRETA A	3,70	1	304,16	
2003	P	P	OPDHLM DES LANDES	25 LOGTS ECH A MORGEX	C.D.C.	23 341,93	100,00	21 948,79	25,22	Annuelle	R	LIVRETA A	4,20	1	986,65	
2003	P	P	OPDHLM DES LANDES	16 LOGTS TICHENE A TARNOS	C.D.C.	9 636,78	100,00	9 295,78	25,41	Annuelle	R	LIVRETA A	3,70	1	352,99	
2003	P	P	OPDHLM DES LANDES	16 LOGTS TICHENE A TARNOS	C.D.C.	22 867,35	100,00	18 980,02	25,41	Annuelle	R	LIVRETA A	3,70	1	376,43	
2003	P	P	OPDHLM DES LANDES	16 LOGTS PLAISANCE A TYROSSE	C.D.C.	14 800,36	100,00	12 625,46	25,41	Annuelle	R	LIVRETA A	3,70	1	538,41	
2003	P	P	OPDHLM DES LANDES	4 LOGTS PLAISANCE A TYROSSE	C.D.C.	15 967,56	100,00	13 851,35	25,22	Annuelle	R	LIVRETA A	3,70	1	348,47	
2003	P	P	OPDHLM DES LANDES	18 LOGTS "FERME DE BIGNACQ" A ST PAUL LES DAX	C.D.C.	55 672,66	100,00	45 234,92	25,41	Annuelle	R	LIVRETA A	3,45	1	319,22	
2003	P	P	OPDHLM DES LANDES	18 LOGTS TUC DES SABLES A CABRETON	C.D.C.	20 064,58	100,00	16 902,74	25,41	Annuelle	R	LIVRETA A	3,31	1	1 560,60	
2003	P	P	OPDHLM DES LANDES	4 LOGTS LA FERME DE BIGNACQ A ST PAUL LES DAX	C.D.C.	21 543,03	100,00	18 296,53	25,22	Annuelle	R	LIVRETA A	3,70	1	472,42	
2003	P	P	OPDHLM DES LANDES	7 LOGTS "LE GUIT" A LABOURIEVEYR	C.D.C.	13 909,91	100,00	11 301,87	25,41	Annuelle	R	LIVRETA A	3,45	1	676,97	
2003	P	P	OPDHLM DES LANDES	3 LOGTS "TRETINA" A POUDRESFAUX	C.D.C.	22 105,11	100,00	14 864,01	25,41	Annuelle	R	LIVRETA A	3,31	1	327,51	
2002	P	P	OPDHLM DES LANDES	3 LOGTS "DOUX PINS" A STE FOY	C.D.C.	8 062,72	100,00	7 960,70	25,41	Annuelle	R	LIVRETA A	3,31	1	116,64	
2003	P	P	OPDHLM DES LANDES	15 LOGTS MARLET A ST PIERRE DU MONT	C.D.C.	45 316,33	100,00	45 316,33	25,22	Annuelle	R	LIVRETA A	3,70	1	520,47	
2003	P	P	OPDHLM DES LANDES	25 LOGTS MARLET A ST PIERRE DU MONT	C.D.C.	75 154,90	100,00	69 525,42	25,22	Annuelle	R	LIVRETA A	4,20	1	1 065,70	
2003	P	P	OPDHLM DES LANDES	9 LOGTS CHALONS A TYROSSE	C.D.C.	15 544,90	100,00	12 847,52	25,22	Annuelle	R	LIVRETA A	3,70	1	304,67	
2003	P	P	OPDHLM DES LANDES	21 LOGTS SEBASOPIA A GELoux	C.D.C.	91 469,41	100,00	74 920,10	25,41	Annuelle	R	LIVRETA A	3,31	1	1 564,04	
2003	P	P	OPDHLM DES LANDES	13 LOGTS ATURA A AIRE SUR ADOUR	C.D.C.	18 293,88	100,00	14 864,00	25,41	Annuelle	R	LIVRETA A	3,45	1	430,73	
2003	P	P	OPDHLM DES LANDES	3 LOGTS ATURA A AIRE SUR ADOUR	C.D.C.	76 224,51	100,00	65 617,96	25,22	Annuelle	R	LIVRETA A	4,20	1	2 755,55	
2003	P	P	OPDHLM DES LANDES	3 LOGTS ATURA A AIRE SUR ADOUR	C.D.C.	19 818,37	100,00	16 882,20	25,58	Annuelle	R	LIVRETA A	2,95	1	468,62	
2003	P	P	OPDHLM DES LANDES	3 LOGTS LES ARENES A VIELLE TURSAN	C.D.C.	28 050,62	100,00	22 781,51	25,41	Annuelle	R	LIVRETA A	3,31	1	660,45	
2003	P	P	OPDHLM DES LANDES	4 LOGTS LES ARENES A VIELLE TURSAN	C.D.C.	11 433,68	100,00	10 457,37	25,22	Annuelle	R	LIVRETA A	4,20	1	163,11	
2003	P	P	OPDHLM DES LANDES	2 LOGTS LAHITTE A POUILLON	C.D.C.	8 394,70	100,00	8 389,69	25,22	Annuelle	R	LIVRETA A	3,70	1	53,17	
2003	P	P	OPDHLM DES LANDES	4 LOGTS LAHITTE A POUILLON	C.D.C.	6 621,45	100,00	6 581,80	25,22	Annuelle	R	LIVRETA A	4,20	1	143,95	
2003	P	P	OPDHLM DES LANDES	4 LOGTS MONBEGIT A HELLIGAS	C.D.C.	160 223,92	100,00	146 542,59	25,22	Annuelle	R	LIVRETA A	4,20	1	2 756,60	
2002	X	X	FOYER HANDICAPES J.P. VIVES	FPIA TARNOS	C.D.C.	5 114	100,00	5 948,70	5 114	Trimestrielle	R	LIVRETA A	4,20	1	2 163,87	
2002	X	X	FOYER HANDICAPES J.P. VIVES	FOYER MAJOUROU 3EME FRANCHI	C.D.C.	176 930,00	100,00	162 170,12	9 066	Trimestrielle	R	LIVRETA A	4,20	1	9 746,53	
2003	P	P	OPDHLM DES LANDES	7 LOGTS LA MONTREY A ST PIERRE DU MONT	C.D.C.	96 371,00	100,00	83 382,51	25,22	Annuelle	R	LIVRETA A	3,70	1	38 920,06	
2003	P	P	OPDHLM DES LANDES	3 LOGTS RESID. FOCH A MORGEX	C.D.C.	146 675,00	100,00	131 965,94	25,22	Annuelle	R	LIVRETA A	4,20	1	1 038,98	
2003	P	P	OPDHLM DES LANDES	5 LOGTS RESID. FOCH A MORGEX	C.D.C.	148 674,00	100,00	126 893,16	25,22	Annuelle	R	LIVRETA A	4,20	1	2 972,20	
2003	P	P	OPDHLM DES LANDES	ASS. "LE CHATEAU DE CAUNELLE"	C.D.C.	122 098,00	100,00	106 984,96	25,50	Annuelle	R	LIVRETA A	3,70	1	4 671,56	
2003	P	P	OPDHLM DES LANDES	REHAB. CITE "SYLVANOY" A TARNOS	C.D.C.	5 485 705,00	100,00	4 545 191,15	20,66	Annuelle	R	LIVRETA A	4,75	1	21 696,58	
2003	P	P	OPDHLM DES LANDES	CONSTR. 3 LOGTS "LES ARENES" A DUHORT-BACHEN	C.D.C.	190 720,00	100,00	169 328,00	25,91	Annuelle	F	LIVRETA A	3,45	1	3 589,77	
2003	P	P	OPDHLM DES LANDES	CONSTR. 1 LOGT "LES ARENES" A DUHORT-BACHEN	C.D.C.	30 002,00	100,00	25 480,76	25,91	Annuelle	F	LIVRETA A	4,20	1	596,79	
2003	P	P	OPDHLM DES LANDES	CONSTR. 2 LOGTS "LA GARE" A PARENTIS	C.D.C.	114 654,00	100,00	97 657,61	25,25	Annuelle	R	LIVRETA A	2,85	1	2 880,80	
2003	P	P	OPDHLM DES LANDES	CONSTR. 2 LOGTS "LA GARE" A PARENTIS	C.D.C.	440 894,00	100,00	380 379,79	26,33	Annuelle	F	LIVRETA A	3,45	1	13 123,10	
2003	P	P	OPDHLM DES LANDES	CONSTR. 4 LOGTS "LE QUAI" A PARENTIS	C.D.C.	283 195,00	100,00	240 894,00	26,33	Annuelle	F	LIVRETA A	3,45	1	8 756,01	
2003	P	P	OPDHLM DES LANDES	1 LOGT "ANCIENNE GENDARMERIE" A YGOS	C.D.C.	93 207,00	100,00	80 287,01	25,9							

Année	Année de mobilisation et de profil		Designation du bénéficiaire	Objet de l'emprunt garanti	Organisme prêteur ou chef de file	Montant initial	Part garantie (en %)	Capital restant dû au 01/01/2013	Durée résiduelle	Périodicité des remboursements s (2)	Taux à la date du vote du budget ou taux moyen constaté sur l'année			Niveau de Taux	Nature du emprunt (7)	Indices ou devises pouvant modifier l'emprunt	Annuité garantie au cours de l'exercice	
	Elégné de	Profil									Taux (3)	Index (4)	Taux actuariel (5)				en intérêts (6)	en capital

Année	Année de mobilisation et de profil		Designation du bénéficiaire	Objet de l'emprunt garanti	Organisme prêteur ou chef de file	Montant initial	Part garantie (en %)	Capital restant dû au 01/01/2013	Durée résiduelle	Périodicité des remboursements s (2)	Taux à la date du vote du budget ou taux moyen constaté sur l'année			Niveau de Taux	Nature du emprunt (7)	Indices ou devises pouvant modifier l'emprunt	Annuité garantie au cours de l'exercice	
	Elégné de	Profil									Taux (3)	Index (4)	Taux actuariel (5)				en intérêts (6)	en capital

Année	Année de mobilisation et de profil		Designation du bénéficiaire	Objet de l'emprunt garanti	Organisme prêteur ou chef de file	Montant initial	Part garantie (en %)	Capital restant dû au 01/01/2013	Durée résiduelle	Périodicité des remboursements s (2)	Taux à la date du vote du budget ou taux moyen constaté sur l'année			Niveau de Taux	Nature du emprunt (7)	Indices ou devises pouvant modifier l'emprunt	Annuité garantie au cours de l'exercice	
	Elégné de	Profil									Taux (3)	Index (4)	Taux actuariel (5)				en intérêts (6)	en capital

Année	Année de mobilisation et de profil		Designation du bénéficiaire	Objet de l'emprunt garanti	Organisme prêteur ou chef de file	Montant initial	Part garantie (en %)	Capital restant dû au 01/01/2013	Durée résiduelle	Périodicité des remboursements s (2)	Taux à la date du vote du budget ou taux moyen constaté sur l'année			Niveau de Taux	Nature du emprunt (7)	Indices ou devises pouvant modifier l'emprunt	Annuité garantie au cours de l'exercice	
	Elégné de	Profil									Taux (3)	Index (4)	Taux actuariel (5)				en intérêts (6)	en capital

Année	Année de mobilisation et de profil		Designation du bénéficiaire	Objet de l'emprunt garanti	Organisme prêteur ou chef de file	Montant initial	Part garantie (en %)	Capital restant dû au 01/01/2013	Durée résiduelle	Périodicité des remboursements s (2)	Taux à la date du vote du budget ou taux moyen constaté sur l'année			Niveau de Taux	Nature du emprunt (7)	Indices ou devises pouvant modifier l'emprunt	Annuité garantie au cours de l'exercice	
	Elégné de	Profil									Taux (3)	Index (4)	Taux actuariel (5)				en intérêts (6)	en capital

EMPRUNTS GARANTIS

Année de mobilisation et d'émission de l'emprunt	Année de profil	Designation du bénéficiaire	Objet de l'emprunt garanti	Organisme prêteur ou chef de file	Montant initial	Part garantie (en %)	Capital restant dû au 01/01/2013	Durée résiduelle	Fréquences des remboursements	Taux		Taux à la date du vote du budget ou du taux moyen constaté sur l'année		Nature de l'emprunt (*)	Indices ou devises pouvant modifier l'emprunt	Annuité garantie au cours de l'exercice		
										Taux (3)	Index (4)	Taux actuariel (5)	Index (4)			en intérêts (6)	en capital	
2006	P	CTE OUVRIER DE LOGEMENT - COL	CONSTR 3 LOGTS CASTETS RUE JN SERRET	C.D.C.	7 040,00	100,00	6 027,84	45,33	Annuelle	R	LIVRETA	R	4,06	4,50	F		316,30	9,01
2006	P	CTE OUVRIER DE LOGEMENT - COL	CONSTR 3 LOGTS CASTETS RUE JN SERRET	C.D.C.	88 981,60	100,00	86 025,54	30,33	Annuelle	R	LIVRETA	R	4,06	4,50	F		3 872,35	903,45
2006	P	CTE OUVRIER DE LOGEMENT - COL	CONSTR 1 LOGT CASTETS RUE JN SERRET	C.D.C.	2 574,00	100,00	2 574,00	30,33	Annuelle	R	LIVRETA	R	3,18	3,50	F		80,06	8,82
2006	P	CTE OUVRIER DE LOGEMENT - COL	CONSTR 12 LOGTS ST ANDRE DE SEIGNANX LOT PREULI	C.D.C.	35 897,00	100,00	34 389,05	30,33	Annuelle	R	LIVRETA	R	4,50	3,10	F		1 202,92	471,11
2006	P	CTE OUVRIER DE LOGEMENT - COL	CONSTR 12 LOGTS ST ANDRE DE SEIGNANX LOT PREULI	C.D.C.	81 390,91	100,00	81 232,95	45,16	Annuelle	R	LIVRETA	R	4,50	4,50	F		3 655,49	104,10
2006	X	INSTITUT HÉLIO MARIN DE LABANNE	CONSTRUCTION INSTITUT HÉLIO MARIN DE LABANNE	C.D.C.	289 789,81	100,00	259 921,89	30,16	Annuelle	F	LIVRETA	R	4,09	4,50	F		11 696,49	2 728,98
2006	P	CTE OUVRIER DE LOGEMENT - COL	CONSTR 7 LOGEMENTS LOCALITS CASTETS	C.D.C.	8 985 000,00	100,00	8 102 233,12	25,00	Trimestrielle	F	LIVRETA	F	3,06	3,00	F		277 234,09	204 948,27
2006	P	OPHLM DES LANDES	CONSTR 1 LOGT MELLIAM SOUS VERTIEN	C.D.C.	17 520,00	100,00	17 351,62	45,00	Annuelle	F	LIVRETA	R	4,14	4,00	F		702,46	108,43
2006	P	OPHLM DES LANDES	CONSTR 1 LOGT MELLIAM SOUS VERTIEN	C.D.C.	88 981,60	100,00	85 682,94	30,33	Annuelle	R	LIVRETA	R	4,09	4,00	F		3 872,35	803,60
2006	P	OPHLM DES LANDES	CONSTR 4 LOGTS ST MARTIN DONEY	C.D.C.	319 458,00	100,00	303 341,54	34,75	Annuelle	R	LIVRETA	R	4,00	4,00	F		12 132,46	3 619,74
2006	P	OPHLM DES LANDES	CONSTR 4 LOGTS ST MARTIN DONEY	C.D.C.	1 025 724,00	100,00	940 343,50	34,98	Annuelle	R	LIVRETA	R	3,82	4,00	F		30 561,16	17 231,31
2006	P	OPHLM DES LANDES	CONSTR 1 LOGT STE EUALIE EN BORN	C.D.C.	57 392,00	100,00	53 778,10	34,93	Annuelle	F	LIVRETA	R	3,98	3,00	F		1 613,34	804,82
2006	P	OPHLM DES LANDES	CONSTR 13 LOGTS PEYREHORADE "SARRAULT"	C.D.C.	965 743,00	100,00	917 642,41	29,93	Annuelle	R	LIVRETA	R	3,74	3,00	F		38 705,70	11 895,90
2006	P	OPHLM DES LANDES	CONSTR 1 LOGT PEYREHORADE "SARRAULT"	C.D.C.	59 822,00	100,00	55 966,46	29,63	Annuelle	R	LIVRETA	R	2,85	3,00	F		1 678,99	521,93
2006	P	OPHLM DES LANDES	CONSTR 8 LOGTS LEON LA CARREYRE"	C.D.C.	565 250,00	100,00	537 886,34	34,65	Annuelle	R	LIVRETA	R	4,00	4,00	F		21 507,45	6 397,45
2006	P	OPHLM DES LANDES	CONSTR 4 LOGTS LEON LA CARREYRE"	C.D.C.	416 233,00	100,00	387 114,69	29,75	Annuelle	R	LIVRETA	R	4,00	4,00	F		8 869,64	2 874,54
2006	P	OPHLM DES LANDES	CONSTR 6 LOGTS PONTOUX SUR L'ADOUR "LE LAVOIR"	C.D.C.	426 255,00	100,00	405 469,22	25,16	Annuelle	F	LIVRETA	F	4,97	5,00	F		9 855,73	5 855,67
2006	P	OPHLM DES LANDES	CONSTR 6 LOGTS ST PAUL LES DAX "GENERAL DE GAULLE"	C.D.C.	219 465,00	100,00	200 399,53	24,91	Annuelle	F	LIVRETA	F	4,14	4,00	F		6 022,93	4 185,06
2006	P	OPHLM DES LANDES	CONSTR 4 LOGTS LES POUDESX "FONTAINE DU DIEU"	C.D.C.	287 535,00	100,00	273 513,74	34,75	Annuelle	R	LIVRETA	R	4,00	4,00	F		10 940,95	3 254,25
2006	P	OPHLM DES LANDES	CONSTR 4 LOGTS MELLIAM SOUS VERTIEN	C.D.C.	439 856,00	100,00	421 667,15	29,75	Annuelle	R	LIVRETA	R	4,00	4,00	F		17 466,16	5 961,24
2006	P	OPHLM DES LANDES	CONSTR 3 LOGTS MORCEAX "GORNACQ"	C.D.C.	209 884,00	100,00	198 805,29	34,65	Annuelle	R	LIVRETA	R	2,86	3,00	F		5 904,18	2 948,13
2006	P	OPHLM DES LANDES	CONSTR 13 LOGTS ST LON LES MINES "L'ALANNE"	C.D.C.	890 226,00	100,00	824 038,63	35,16	Annuelle	F	LIVRETA	F	4,49	4,49	F		26 796,53	15 108,69
2006	P	OPHLM DES LANDES	CONSTR 8 LOGTS SAINT YAGUEN "TROYES"	C.D.C.	73 300,00	100,00	69 887,24	35,00	Annuelle	F	LIVRETA	F	2,81	3,00	F		2 060,62	990,85
2006	P	OPHLM DES LANDES	CONSTR 6 LOGTS CASSIN "LABARTHE"	C.D.C.	511 050,00	100,00	424 440,69	34,93	Annuelle	F	LIVRETA	R	3,76	4,00	F		13 794,32	8 074,43
2006	P	OPHLM DES LANDES	CONSTR 10 LOGTS SANGUINET "RESIDENCE DE LA FORGE"	C.D.C.	445 476,00	100,00	423 752,95	34,65	Annuelle	R	LIVRETA	R	3,80	4,00	F		16 950,12	5 041,79
2006	P	OPHLM DES LANDES	CONSTR 5 LOGTS LABASTIDE D'ARMAGNAC "RIBERE"	C.D.C.	447 845,00	100,00	438 732,15	30,16	Annuelle	R	LIVRETA	R	4,49	4,49	F		19 742,95	3 156,72
2006	P	OPHLM DES LANDES	CONSTR 3 LOGTS PONT ONX SUR ADOUR "LE LAVOIR"	C.D.C.	761 429,00	100,00	724 328,53	34,91	Annuelle	R	LIVRETA	R	3,74	4,00	F		28 971,86	8 617,67
2006	P	OPHLM DES LANDES	CONSTR 8 LOGTS PONT ONX SUR ADOUR "LE LAVOIR"	C.D.C.	369 586,00	100,00	303 732,77	29,58	Annuelle	R	LIVRETA	R	3,80	3,00	F		9 873,27	7 093,63
2006	P	OPHLM DES LANDES	ACQUIS/MELIORAT ANCIENNE CASERNE DU BOSQUET MDM	C.D.C.	169 465,00	100,00	161 103,96	35,00	Annuelle	R	LIVRETA	R	3,00	4,00	F		4 833,12	2 290,68
2006	P	OPHLM DES LANDES	ACQ EN VEFA 18 LOGTS NÉS CLAIR DE LUNE A TARNOS	C.D.C.	204 173,00	100,00	147 211,60	34,93	Annuelle	R	LIVRETA	R	3,76	4,00	F		37 294,38	21 824,19
2006	P	OPHLM DES LANDES	CONSTR 8 LOGTS NÉS CLAIR DE LUNE A TARNOS	C.D.C.	615 929,00	100,00	591 939,38	34,65	Annuelle	R	LIVRETA	R	2,86	3,00	F		5 757,28	2 872,04
2008	P	OPHLM DES LANDES	CONSTR 6 LOGTS CLAIR DE LUNE A TARNOS	C.D.C.	95 000,00	100,00	90 444,35	35,83	Annuelle	F	LIVRETA	F	4,58	4,00	F		2 869,33	4 431,95
2008	P	OPHLM DES LANDES	CONSTR 6 LOGTS CLAIR DE LUNE A TARNOS	C.D.C.	62 000,00	100,00	58 106,25	35,83	Annuelle	R	LIVRETA	R	3,61	3,00	F		2 230,15	6 271,85
2008	P	OPHLM DES LANDES	CONSTR 6 LOGTS CLAIR DE LUNE A TARNOS	C.D.C.	88 981,60	100,00	86 025,54	30,33	Annuelle	R	LIVRETA	R	3,18	3,50	F		80,06	8,82
2008	P	OPHLM DES LANDES	CONSTR 6 LOGTS CLAIR DE LUNE A TARNOS	C.D.C.	430 318,85	100,00	409 412,57	37,75	Annuelle	R	LIVRETA	R	2,36	2,35	F		10 252,6	11 697,6
2008	P	OPHLM DES LANDES	CONSTR 2 LOGEMENTS "IRREBESTE" ST VINCENT DE TYROS	C.D.C.	454 863,79	100,00	406 897,27	25,49	Annuelle	R	LIVRETA	R	2,53	2,35	F		4 114,56	6 909,63
2008	P	OPHLM DES LANDES	CONSTR 8 LOGEMENTS "IRREBESTE" ST VINCENT DE TYROS	C.D.C.	454 211,50	100,00	400 697,27	35,50	Annuelle	R	LIVRETA	R	1,75	4,00	F		7 043,36	12 878,27
2008	P	OPHLM DES LANDES	CONSTR 8 LOGEMENTS "IRREBESTE" ST VINCENT DE TYROS	C.D.C.	74 141,53	100,00	65 846,52	45,49	Annuelle	R	LIVRETA	R	1,58	1,58	F		1 151,33	2 039,28
2008	P	OPHLM DES LANDES	CONSTR 11 LOGEMENTS PPH "MARCADÉ MONT DE MARSAN"	C.D.C.	908 993,00	100,00	814 764,64	36,58	Annuelle	R	LIVRETA	R	1,68	1,85	F		15 073,15	29 946,34
2008	P	OPHLM DES LANDES	CONSTR 4 LOGEMENTS "TOURIC" BISCARROSSE	C.D.C.	262 425,61	100,00	252 425,61	36,50	Annuelle	R	LIVRETA	R	2,21	2,21	F		6 167,00	7 466,03
2008	P	OPHLM DES LANDES	CONSTR 1 LOGEMENTS "TOURIC" BISCARROSSE	C.D.C.	25 484,13	100,00	25 484,13	47,08	Annuelle	R	LIVRETA	R	1,05	1,05	F		287,69	687,84
2008	P	OPHLM DES LANDES	CONSTR 3 LOGEMENTS "TOURIC" BISCARROSSE	C.D.C.	203 822,42	100,00	192 061,19	37,08	Annuelle	R	LIVRETA	R	1,05	1,05	F		2 022,94	5 528,01
2008	P	OPHLM DES LANDES	CONSTR 8 LOGEMENTS "TOURIC" BISCARROSSE	C.D.C.	704 857,84	100,00	688 134,82	27,08	Annuelle	R	LIVRETA	R	2,63	2,63	F		17 308,68	23 244,65
2008	P	OPHLM DES LANDES	CONSTR 25 LOGEMENTS "TOURIC" BISCARROSSE	C.D.C.	226 757,84	100,00	216 964,46	47,08	Annuelle	R	LIVRETA	R	2,09	2,09	F		4 498,32	5 260,14
2008	P	OPHLM DES LANDES	CONSTR 25 LOGEMENTS "TOURIC" BISCARROSSE	C.D.C.	1 814 294,25	100,00	1 726 452,42	37,08	Annuelle	R	LIVRETA	R	2,05	2,05	F		35 392,27	43 828,91
2008	P	OPHLM DES LANDES	CONSTR 8 LOGEMENTS "MIGNON CAGNOTTE"	C.D.C.	83 156,00	100,00	77 481,44	46,49	Annuelle	R	LIVRETA	R	2,22	2,22	F		1 620,81	1 647,76
2008	P	OPHLM DES LANDES	CONSTR 8 LOGEMENTS "MIGNON CAGNOTTE"	C.D.C.	485 807,00	100,00	465 377,20	36,50	Annuelle	R	LIVRETA	R	2,21	2,21	F		10 728,96	17 385,97
2008	P	OPHLM DES LANDES	CONSTR 8 LOGEMENTS "MIGNON CAGNOTTE"	C.D.C.	1 446 468,00	100,00	1 378 149,53	36,50	Annuelle	R	LIVRETA	R	2,21	2,21	F		33 279,93	45 241,43
2008	P	OPHLM DES LANDES	CONSTR 8 LOGEMENTS "LES MARRONIERS" L'ALLOUE	C.D.C.	510 946,00	100,00	470 822,20	36,50	Annuelle	R	LIVRETA	R	2,21	2,21	F		11 048,81	13 378,15
2008	P	OPHLM DES LANDES	CONSTR 6 LOGEMENTS "BOURS" BARROTTE	C.D.C.	335 237,00	100,00	317 564,90	47,75	Annuelle	R	LIVRETA	R	2,35	2,35	F		7 467,84	8 840,36
2010	P	OPHLM DES LANDES	CONSTR 17 LOGEMENTS "MICONNE" RION DES LANDES	C.D.C.	123 078,00	100,00	117 469,09	47,75	Annuelle	R	LIVRETA	R	2,35	2,35	F		2 760,52	2 760,52
2010	P	OPHLM DES LANDES	CONSTR 17 LOGEMENTS "MICONNE" RION DES LANDES	C.D.C.	999 892,00	100,00	936 796,05	37,75	Annuelle	R	LIVRETA	R	2,35	2,35	F		22 014,71	26 095,73
2010	P	OPHLM DES LANDES	CONSTR 3 LOGEMENTS "MICONNE" RION DES LANDES	C.D.C.	21 720,00	100,00	20 441,53	47,75	Annuelle	R	LIVRETA	R	1,05	1,05	F		214,64	621,14
2010	P	OPHLM DES LANDES	CONSTR 3 LOGEMENTS "MICONNE" RION DES LANDES	C.D.C.	164 530,00	100,00	154 624,75	37,75	Annuelle	R	LIVRETA	R	1,05	1,05	F		1 623,56	4 911,87
2010	P	OPHLM DES LANDES	CONSTR 8 LOGEMENTS "LES BIDAUX" LINXE	C.D.C.	1 279 806,00	100,00	1 032 966,87	38,41	Annuelle	R	LIVRETA	R	2,60	2,60	F		7 423,09	9 598,32
2010	P	OPHLM DES LANDES	CONSTR 8 LOGEMENTS "LES BIDAUX" LINXE	C.D.C.	1 041 491,00	100,00	937 953,96	38,41	Annuelle	R	LIVRETA	R	2,60	2,60	F		7 423,09	9 598,32
2010	P	OPHLM DES LANDES	CONSTR 8 LOGEMENTS "DU LUC" SAINT GEOURS DE MARENNE	C.D.C.	417 802,00	100,00	412 933,66	48,41	Annuelle	R	LIVRETA	R	1,89	1,89	F		589,21	2 714,17
2010	P	OPHLM DES LANDES	CONSTR 8 LOGEMENTS "DU LUC" SAINT GEOURS DE MARENNE	C.D.C.	32 897,00	100,0												

EMPRUNTS GARANTIS

Année de mobilisation et de Profil	Designation du bénéficiaire	Objet de l'emprunt garanti	Organisme prêteur ou chef de file	Montant initial	Part garantie (en %)	Capital restant dû au 01/01/2013	Durée résiduelle	Fréquences des remboursements	Taux initial		Taux à la date du vote du budget ou taux moyen constaté sur l'année		Nature du prêt (1)	Indices ou devises pouvant modifier l'emprunt	Annuité garantie au cours de l'exercice	
									Taux (3)	Index (4)	Taux actué (5)	Index (4)			en intérêts (6)	en capital
2009	OPHLM DES LANDES	50 LOGEMENTS 'CARMENTON PLAISANCE EGLISE' ST PAUL	D.C.C.	1 500 000,00	100,00	1 312 321,77	21,25	Annuelle	R	1,46	R	1,50			19 684,83	66 905,99
2009	OPHLM DES LANDES	12 LOGEMENTS 'PAUL BERT' A MONT DE MARSAN	D.C.C.	320 000,00	100,00	270 859,64	16,25	Annuelle	R	1,50	R	1,50			4 062,88	17 270,92
2009	OPHLM DES LANDES	50 LOGEMENTS 'CITE BENOIT' A MONT DE MARSAN	D.C.C.	750 000,00	100,00	637 426,46	16,25	Annuelle	R	1,79	R	1,86			11 792,39	39 791,74
2009	OPHLM DES LANDES	50 LOGEMENTS 'DAGAS' A MONT DE MARSAN	D.C.C.	1 450 000,00	100,00	1 268 977,71	21,00	Annuelle	R	1,56	R	1,62			19 028,67	64 675,79
2009	OPHLM DES LANDES	45 LOGEMENTS 'PETIT BELLET' A MONT DE MARSAN	D.C.C.	1 200 000,00	100,00	1 048 857,41	21,00	Annuelle	R	1,56	R	1,62			15 747,86	53 624,80
2009	OPHLM DES LANDES	10 LGTS 'PSS' ST PIERRE DU MT	D.C.C.	250 000,00	100,00	218 720,29	16,00	Annuelle	R	1,50	R	1,50			3 290,80	11 151,00
2009	OPHLM DES LANDES	REHABILITATION 40 LGTS LARBOUILLE ST SEVER	D.C.C.	650 000,00	100,00	552 436,26	16,25	Annuelle	R	1,84	R	1,94			10 250,07	34 491,37
2009	OPHLM DES LANDES	10 LGTS 'MARECHAL FOCH' A CAPBRETON	D.C.C.	680 000,00	100,00	747 913,70	16,25	Annuelle	R	1,68	R	1,78			13 636,40	46 696,02
2009	OPHLM DES LANDES	50 LOGEMENTS 'LA BERNARDIERE' A MONT DE MARSAN	D.C.C.	1 400 000,00	100,00	1 273 553,16	5,41	Annuelle	F	5,13	F	4,90			119 636,61	387 200,83
2009	OPHLM DES LANDES	EMPRUNT BENEVOLES BOMBY	DECA CREDIT LOCAL	1 526 354,73	100,00	969 937,59	5,41	Annuelle	F	5,13	F	4,90			144 470,92	446 840,00
2010	OPHLM DES LANDES	5 LOGEMENTS ANCIENNE CASERNE BOSQUET	D.C.C.	481 700,00	100,00	449 034,97	37,56	Annuelle	R	2,00	R	2,05			8 990,70	6 694,85
2010	OPHLM DES LANDES	1 LOGEMENTS LES DROITS DE L'HOMME PARENTIS EN BORN	D.C.C.	65 947,00	100,00	64 077,69	38,58	Annuelle	R	2,06	R	2,06			1 292,75	1 392,75
2010	OPHLM DES LANDES	8 LOGEMENTS LE BARON AIRE SUR L'ADOUR	D.C.C.	271 427,00	100,00	267 134,11	38,41	Annuelle	R	1,80	R	1,80			4 909,41	4 392,77
2010	OPHLM DES LANDES	8 LOGEMENTS LE BARON AIRE SUR L'ADOUR	D.C.C.	290 795,00	100,00	248 046,43	46,41	Annuelle	R	1,80	R	1,80			4 464,84	2 815,92
2010	OPHLM DES LANDES	8 LOGEMENTS LE PRADA ST GEOURS DE MAREMNE	D.C.C.	389 425,00	100,00	363 403,42	36,25	Annuelle	R	3,10	R	3,10			11 885,51	5 675,01
2010	OPHLM DES LANDES	8 LOGEMENTS LE PRADA ST GEOURS DE MAREMNE	D.C.C.	47 033,00	100,00	45 780,57	46,25	Annuelle	R	3,10	R	3,10			443,62	443,62
2010	OPHLM DES LANDES	3 LOGEMENTS LE FRONTON LABOUREYRE	D.C.C.	120 741,00	100,00	120 741,00	39,00	Annuelle	R	2,85	R	2,85			3 441,12	1 462,02
2010	OPHLM DES LANDES	3 LOGEMENTS LE FRONTON LABOUREYRE	D.C.C.	17 327,00	100,00	17 327,00	49,00	Annuelle	R	2,85	R	2,85			493,82	130,88
2010	OPHLM DES LANDES	1 LOGEMENT LE FRONTON LABOUREYRE	D.C.C.	62 805,00	100,00	62 805,00	39,00	Annuelle	R	2,06	R	2,06			2 297,50	934,06
2010	OPHLM DES LANDES	2 LOGEMENTS PETIT JEAN ST PAUL LES DAX	D.C.C.	149 930,00	100,00	147 186,33	38,00	Annuelle	R	1,56	R	1,56			6 862,39	2 776,04
2010	OPHLM DES LANDES	2 LOGEMENTS LES IRIS MIMBASTE	D.C.C.	286 965,00	100,00	282 016,73	38,00	Annuelle	R	2,36	R	2,36			9 101,27	4 057,77
2010	OPHLM DES LANDES	6 LOGEMENTS LES IRIS MIMBASTE	D.C.C.	323 257,00	100,00	319 342,76	38,58	Annuelle	R	2,88	R	2,88			10 646,02	4 057,77
2010	OPHLM DES LANDES	2 LOGEMENTS LES IRIS MIMBASTE	D.C.C.	154 980,00	100,00	151 788,46	38,58	Annuelle	R	2,06	R	2,06			3 111,66	2 351,98
2010	OPHLM DES LANDES	2 LOGEMENTS LES IRIS MIMBASTE	D.C.C.	12 050,00	100,00	11 928,59	48,58	Annuelle	R	2,06	R	2,06			244,54	124,79
2010	OPHLM DES LANDES	16 LOGEMENTS LES PYRAMIDES MINIZAN	D.C.C.	1 129 062,00	100,00	1 129 062,00	39,00	Annuelle	R	2,85	R	2,85			32 179,12	13 671,87
2010	OPHLM DES LANDES	16 LOGEMENTS LES PYRAMIDES MINIZAN	D.C.C.	63 528,00	100,00	63 528,00	49,00	Annuelle	R	2,85	R	2,85			1 810,55	479,87
2010	OPHLM DES LANDES	4 LOGEMENTS LES PYRAMIDES MINIZAN	D.C.C.	309 026,00	100,00	309 026,00	39,00	Annuelle	R	2,06	R	2,06			6 341,19	4 600,42
2010	OPHLM DES LANDES	4 LOGEMENTS LES PYRAMIDES MINIZAN	D.C.C.	15 882,00	100,00	15 882,00	49,00	Annuelle	R	2,85	R	2,85			325,58	160,01
2010	OPHLM DES LANDES	6 LOGEMENTS LE GUIT LABOUREYRE	D.C.C.	365 083,00	100,00	365 083,00	39,00	Annuelle	R	2,85	R	2,85			10 404,87	4 420,69
2010	OPHLM DES LANDES	6 LOGEMENTS LE GUIT LABOUREYRE	D.C.C.	34 975,00	100,00	34 975,00	49,00	Annuelle	R	2,85	R	2,85			986,79	264,19
2010	OPHLM DES LANDES	2 LOGEMENTS LE GUIT LABOUREYRE	D.C.C.	157 174,00	100,00	157 174,00	39,00	Annuelle	R	2,06	R	2,06			2 222,07	2 237,55
2010	OPHLM DES LANDES	2 LOGEMENTS LE GUIT LABOUREYRE	D.C.C.	1 659,00	100,00	1 659,00	49,00	Annuelle	R	2,06	R	2,06			238,99	117,45
2010	OPHLM DES LANDES	6 LOGEMENTS BOSQUET DE MENADE MONT DE MARSAN	D.C.C.	642 592,00	100,00	603 967,42	36,33	Annuelle	R	1,10	R	1,05			13 432,86	13 432,86
2010	OPHLM DES LANDES	12 LOGEMENTS BOSQUET DE MENADE MONT DE MARSAN	D.C.C.	1 029 758,00	100,00	1 04 844,71	48,25	Annuelle	R	1,09	R	1,09			1 069,77	1 733,54
2010	OPHLM DES LANDES	8 LOGEMENTS BOSQUET DE MENADE MONT DE MARSAN	D.C.C.	472 733,00	100,00	462 236,51	48,25	Annuelle	R	3,19	R	3,19			46 233,19	36 916,63
2010	OPHLM DES LANDES	5 LOGEMENTS LES PROITS DE L'HOMME PARENTIS EN BORN	D.C.C.	309 921,00	100,00	309 921,00	39,00	Annuelle	F	2,85	F	2,85			8 657,32	5 180,23
2010	OPHLM DES LANDES	5 LOGEMENTS LES PROITS DE L'HOMME PARENTIS EN BORN	D.C.C.	30 921,00	100,00	30 921,00	48,58	Annuelle	R	2,85	R	2,85			867,62	238,24
2010	OPHLM DES LANDES	FOYER HANDICAPES J.P. VIVES	D.C.C.	2 330 919,30	100,00	2 260 566,41	28,33	Trimestrielle	F	3,37	F	3,37			74 636,12	48 468,24
2010	OPHLM DES LANDES	FOYER HANDICAPES J.P. VIVES	D.C.C.	470 748,97	100,00	445 255,96	18,33	Trimestrielle	F	3,38	F	3,38			7 112,10	1 951,19
2010	OPHLM DES LANDES	FOYER HANDICAPES J.P. VIVES	D.C.C.	300 102,73	100,00	280 645,95	8,33	Trimestrielle	F	3,06	F	3,06			7 577,89	27 319,27
2010	OPHLM DES LANDES	FOYER HANDICAPES J.P. VIVES	D.C.C.	1 183 051,04	100,00	1 157 797,40	39,08	Trimestrielle	R	1,86	R	1,86			8 051,79	33 878,17
2010	OPHLM DES LANDES	FOYER HANDICAPES J.P. VIVES	D.C.C.	11 099,00	100,00	10 934,27	48,08	Annuelle	R	1,80	R	1,80			1 968,15	1 798,02
2010	OPHLM DES LANDES	FOYER HANDICAPES J.P. VIVES	D.C.C.	224 572,00	100,00	221 687,88	38,08	Annuelle	R	2,60	R	2,60			3 222,82	3 000,58
2010	OPHLM DES LANDES	FOYER HANDICAPES J.P. VIVES	D.C.C.	522 165,00	100,00	519 972,38	48,08	Annuelle	R	2,60	R	2,60			7 778,28	7 258,67
2010	OPHLM DES LANDES	EXTENSION ET RECONSTRUCTION DU FOYER MAJOURAOU	D.C.C.	919 177,00	100,00	919 177,00	38,06	Annuelle	R	2,06	R	2,06			13 400,47	6 977,39
2010	OPHLM DES LANDES	EXTENSION ET RECONSTRUCTION DU FOYER MAJOURAOU	D.C.C.	2 284 450,56	100,00	2 284 450,56	38,06	Annuelle	R	2,85	R	2,85			65 106,84	12 721,19
2010	OPHLM DES LANDES	EXTENSION ET RECONSTRUCTION DU FOYER MAJOURAOU	D.C.C.	159 519,00	100,00	159 519,00	2,85	Annuelle	F	2,85	F	2,85			8 363,49	29 432,23
2010	OPHLM DES LANDES	EXTENSION ET RECONSTRUCTION DU FOYER MAJOURAOU	D.C.C.	251 781,00	100,00	251 781,00	48,67	Annuelle	R	2,60	R	2,60			17 689,94	17 689,94
2010	OPHLM DES LANDES	EXTENSION ET RECONSTRUCTION DU FOYER MAJOURAOU	D.C.C.	1 454 919,00	100,00	1 454 919,00	38,75	Annuelle	F	2,65	F	2,65			41 029,72	16 029,65
2010	OPHLM DES LANDES	EXTENSION ET RECONSTRUCTION DU FOYER MAJOURAOU	D.C.C.	251 340,00	100,00	249 863,10	38,75	Annuelle	R	2,85	R	2,85			7 121,10	1 951,19
2010	OPHLM DES LANDES	EXTENSION ET RECONSTRUCTION DU FOYER MAJOURAOU	D.C.C.	890 927,00	100,00	881 489,43	38,75	Annuelle	F	2,65	F	2,65			25 122,73	9 814,68
2010	OPHLM DES LANDES	EXTENSION ET RECONSTRUCTION DU FOYER MAJOURAOU	D.C.C.	1 05 028,00	100,00	104 709,09	48,67	Annuelle	R	2,85	R	2,85			2 984,21	654,24
2010	OPHLM DES LANDES	EXTENSION ET RECONSTRUCTION DU FOYER MAJOURAOU	D.C.C.	1 41 476,00	100,00	1 41 476,00	39,16	Annuelle	R	3,08	R	3,08			4 639,56	26 703,57
2010	OPHLM DES LANDES	EXTENSION ET RECONSTRUCTION DU FOYER MAJOURAOU	D.C.C.	796 437,00	100,00	792 886,19	38,58	Annuelle	R	2,21	R	2,21			16 043,06	14 132,71
2010	OPHLM DES LANDES	EXTENSION ET RECONSTRUCTION DU FOYER MAJOURAOU	D.C.C.	452 539,00	100,00	447 157,13	48,58	Annuelle	F	2,18	F	2,18			1 374,68	869,07
2010	OPHLM DES LANDES	EXTENSION ET RECONSTRUCTION DU FOYER MAJOURAOU	D.C.C.	50 726,00	100,00	50 726,00	48,58	Annuelle	F	2,85	F	2,85			12 745,98	5 681,86
2010	OPHLM DES LANDES	EXTENSION ET RECONSTRUCTION DU FOYER MAJOURAOU	D.C.C.	15 886,00	100,00	15 886,00	38,63	Annuelle	F	2,06	F	2,06			4 434,77	398,56
2010	OPHLM DES LANDES	EXTENSION ET RECONSTRUCTION DU FOYER MAJOURAOU	D.C.C.	236 851,00	100,00	236 851,00	38,63	Annuelle	F	2,06	F	2,06			2 699,44	2 040,33
2010	OPHLM DES LANDES	EXTENSION ET RECONSTRUCTION DU FOYER MAJOURAOU	D.C.C.	20 959,00	100,00	20 959,00	48,58	Annuelle	F	2,85	F	2,85			6 171,36	4 057,77
2010	OPHLM DES LANDES	EXTENSION ET RECONSTRUCTION DU FOYER MAJOURAOU	D.C.C.	159 807,48	100,00	154 327,67	38,58	Annuelle	F	2,65	F	2,65			3 194,33	2 391,71
2010	OPHLM DES LANDES	EXTENSION ET RECONSTRUCTION DU FOYER MAJOURAOU	D.C.C.	10 029,00	100,00	9 827,55	48,58	Annuelle	F	2,06	F	2,06			203,52	103,87
2010	OPHLM DES LANDES	EXTENSION ET RECONSTRUCTION DU FOYER MAJOURAOU	D.C.C.	1 590 051,00	100,00	1 590 051,00	39,06	Annuelle	R	2,05	R	2,05			31 799,35	25 395,10
2010	OPHLM DES LANDES	EXTENSION ET RECONSTRUCTION DU FOYER MAJOURAOU	D.C.C.	400 547,00	100,00	395 367,35	38,41	Annuelle	R	2,60	R	2,60				

EMPRUNTS GARANTIS

Année	Année de mobilisation et de profil	Designation du bénéficiaire	Objet de l'emprunt garanti	Organisme prêteur ou chef de file	Montant initial	Part garantie (en %)	Capital restant au 01/09/2013	Durée résiduelle	Périodicité des remboursements	Taux		Taux à la date du vote du budget ou du taux moyen constaté sur l'année		Niveau de Taux de	Nature du emprunt (?)	Indices ou devises pouvant modifier l'emprunt	Annuité garantie au cours de l'exercice	
										(3)	(4)	(3)	(4)				en intérêts (6)	en capital
2010	P	SA D'HLM DES LANDES	7 LOGTS LOTISSEMENT "CHANTECLAIR" OYREVELLY	C.D.C.	516 762,00	100,00	505 065,59	37,86	Annuelle	2,56	F	F	2,60	13 131,71	5 629,10			
2011	P	OPHLM DES LANDES	15 LOGTS "GALLENB" SOUSTONS	C.D.C.	58 632,00	100,00	57 286,87	48,41	Annuelle	2,85	R	LIVRETA	2,85	1 661,18	560,66			
2011	P	OPHLM DES LANDES	15 LOGTS "GALLENB" SOUSTONS	C.D.C.	890 727,00	100,00	868 643,74	38,41	Annuelle	2,85	R	LIVRETA	2,85	24 756,35	12 427,63			
2011	P	OPHLM DES LANDES	10 LOGTS "GALLENB" SOUSTONS	C.D.C.	39 222,00	100,00	38 764,72	48,41	Annuelle	2,05	R	LIVRETA	2,05	794,88	466,65			
2011	P	OPHLM DES LANDES	10 LOGTS "GALLENB" SOUSTONS	C.D.C.	695 899,00	100,00	684 899,76	39,41	Annuelle	2,05	R	LIVRETA	2,05	14 034,09	11 631,90			
2011	P	OPHLM DES LANDES	6 LOGTS AVA RUE DE LA PAIX MT DE MARSAN	C.D.C.	239 077,00	100,00	239 077,00	39,41	Annuelle	2,85	R	LIVRETA	2,85	6 813,69	3 280,05			
2012	P	OPHLM DES LANDES	6 LOGTS AVA RUE DE LA PAIX MT DE MARSAN	C.D.C.	423 873,00	100,00	423 873,00	39,41	Annuelle	2,85	R	LIVRETA	2,85	12 080,38	5 815,38			
2012	P	OPHLM DES LANDES	8 LOGTS "LE SABLAR" A VIEUX BOUCAU	C.D.C.	343 804,00	100,00	343 804,00	40,08	Annuelle	1,55	R	LIVRETA	1,55	0,00	0,00			
2012	P	OPHLM DES LANDES	8 LOGTS "LE SABLAR" A VIEUX BOUCAU	C.D.C.	63 824,00	100,00	63 824,00	40,08	Annuelle	3,20	R	LIVRETA	3,20	0,00	0,00			
2011	P	OPHLM DES LANDES	5 LOGTS "BOIS JOLY" A TARNOS	C.D.C.	426 024,00	100,00	421 603,48	38,00	Annuelle	3,70	R	LIVRETA	3,70	15 699,53	4 999,65			
2011	P	OPHLM DES LANDES	9 LOGTS "BOIS JOLY" A TARNOS	C.D.C.	96 864,00	100,00	96 864,00	48,00	Annuelle	3,05	R	LIVRETA	3,05	2 929,12	8 772,12			
2011	P	OPHLM DES LANDES	2 LOGTS "LE POTIER" A AANGOUME	C.D.C.	642 253,00	100,00	633 831,30	38,00	Annuelle	2,05	R	LIVRETA	2,05	19 331,86	8 678,56			
2013	P	OPHLM DES LANDES	2 LOGTS "LE POTIER" A AANGOUME	C.D.C.	163 912,00	100,00	163 912,00	40,00	Annuelle	2,85	R	LIVRETA	2,85	0,00	0,00			
2011	P	OPHLM DES LANDES	3 LOGTS BOSQUET 3 "LA DOUIZE" MONT DE MARSAN	C.D.C.	24 422,00	100,00	24 422,00	49,08	Annuelle	2,05	R	LIVRETA	2,05	500,65	246,05			
2011	P	OPHLM DES LANDES	9 LOGTS BOSQUET 3 "LA DOUIZE" MONT DE MARSAN	C.D.C.	280 650,00	100,00	280 650,00	39,08	Annuelle	2,05	R	LIVRETA	2,05	5 753,32	4 173,95			
2011	P	OPHLM DES LANDES	9 LOGTS BOSQUET 3 "LA DOUIZE" MONT DE MARSAN	C.D.C.	51 682,00	100,00	51 682,00	49,00	Annuelle	2,85	R	LIVRETA	2,85	1 472,94	390,39			
2011	P	OPHLM DES LANDES	2 LOGEMENTS BOSQUET 4 «MARECHAL» A MONT-DE-MARSAN	C.D.C.	562 320,00	100,00	562 320,00	39,08	Annuelle	2,85	R	LIVRETA	2,85	16 058,12	6 808,98			
2011	P	OPHLM DES LANDES	2 LOGEMENTS BOSQUET 4 «MARECHAL» A MONT-DE-MARSAN	C.D.C.	16 283,00	100,00	16 283,00	48,00	Annuelle	3,70	R	LIVRETA	3,70	598,15	121,29			
2011	P	OPHLM DES LANDES	10 LOGTS BOSQUEL 4 «MARECHAL» A MONT-DE-MARSAN	C.D.C.	269 400,00	100,00	269 400,00	38,41	Annuelle	2,05	R	LIVRETA	2,05	4 282,70	3 429,35			
2011	P	OPHLM DES LANDES	10 LOGTS BOSQUEL 4 «MARECHAL» A MONT-DE-MARSAN	C.D.C.	61 894,00	100,00	61 894,00	48,53	Annuelle	2,85	R	LIVRETA	2,85	1 796,54	874,34			
2011	P	OPHLM DES LANDES	10 LOGTS BOSQUEL 4 «MARECHAL» A MONT-DE-MARSAN	C.D.C.	30 521,00	100,00	30 521,00	48,53	Annuelle	2,85	R	LIVRETA	2,85	792,68	371,01			
2011	P	OPHLM DES LANDES	5 LOGTS "DES DROITS DE L'HOME" PARENTIS EN BOURN	C.D.C.	30 018,82	100,00	30 018,82	48,67	Annuelle	2,60	R	LIVRETA	2,60	786,40	10,36			
2010	P	OPHLM DES LANDES	4 LOGTS "LE SOUTRE" A CARRES-SAINT-CROIX	C.D.C.	20 059,00	100,00	19 659,09	48,00	Annuelle	2,05	R	LIVRETA	2,05	516,34	205,11			
2012	P	OPHLM DES LANDES	8 LOGTS RUE DOMERCO A SAINT PAUL LES DAX	C.D.C.	18 721,00	100,00	18 721,00	49,00	Annuelle	2,06	R	LIVRETA	2,06	383,78	218,26			
2012	P	OPHLM DES LANDES	8 LOGTS RUE DOMERCO A SAINT PAUL LES DAX	C.D.C.	148 894,00	100,00	148 894,00	39,00	Annuelle	2,05	R	LIVRETA	2,05	3 048,23	2 435,17			
2012	P	OPHLM DES LANDES	8 LOGTS RUE DOMERCO A SAINT PAUL LES DAX	C.D.C.	56 164,00	100,00	56 164,00	49,00	Annuelle	2,85	R	LIVRETA	2,85	1 600,67	520,41			
2011	P	OPHLM DES LANDES	4 LOGTS RUE DES PELLERINS SAINT-VINCENT-DE-PAUL	C.D.C.	304 736,00	100,00	304 736,00	39,00	Annuelle	2,05	R	LIVRETA	2,05	8 684,88	4 180,85			
2011	P	OPHLM DES LANDES	4 LOGTS RUE DES PELLERINS SAINT-VINCENT-DE-PAUL	C.D.C.	97 166,81	100,00	97 166,81	48,00	Annuelle	2,08	R	LIVRETA	2,08	1 981,52	1 168,69			
2011	P	OPHLM DES LANDES	20 LOGTS RUE DES PELLERINS SAINT-VINCENT-DE-PAUL	C.D.C.	115 856,58	100,00	115 856,58	48,83	Annuelle	2,77	R	LIVRETA	2,77	3 255,15	2 707,61			
2011	P	OPHLM DES LANDES	20 LOGTS RUE DES PELLERINS SAINT-VINCENT-DE-PAUL	C.D.C.	698 437,00	100,00	698 437,00	38,91	Annuelle	1,99	R	LIVRETA	1,99	19 042,07	9 558,08			
2011	P	OPHLM DES LANDES	20 LOGTS RUE DES PELLERINS SAINT-VINCENT-DE-PAUL	C.D.C.	53 444,00	100,00	53 444,00	48,91	Annuelle	1,99	R	LIVRETA	1,99	1 082,83	658,95			
2011	P	OPHLM DES LANDES	60 LOGTS RUE DES PELLERINS SAINT-VINCENT-DE-PAUL	C.D.C.	420 306,00	100,00	420 306,00	38,83	Annuelle	1,99	R	LIVRETA	1,99	8 616,27	7 141,44			
2010	M	CAUE	CONSTRUCTION SEGRE SOCIETE MIXTE	C.D.C.	800 000,00	100,00	710 382,13	12,89	Annuelle	3,78	F	LIVRETA	3,70	25 680,41	42 597,47			
2011	P	OPHLM DES LANDES	6 LOGEMENTS "LE PAYSAN" A SAINT-PIERRE	C.D.C.	47 472,00	100,00	47 472,00	38,00	Annuelle	2,05	R	LIVRETA	2,05	0,00	0,00			
2011	P	OPHLM DES LANDES	6 LOGEMENTS "LE PAYSAN" A SAINT-PIERRE	C.D.C.	107 878,00	100,00	107 878,00	30,37	Annuelle	2,39	R	LIVRETA	2,39	0,00	11 839,68			
2013	P	OPHLM DES LANDES	19 LOGTS LE BOUTIGNAU CAPBRETON	C.D.C.	745 538,00	100,00	745 538,00	40,08	Annuelle	2,05	R	LIVRETA	2,05	0,00	0,00			
2011	P	OPHLM DES LANDES	745 538,00	C.D.C.	0,00	0,00	0,00	49,41	Annuelle	2,05	R	LIVRETA	2,05	1 450,23	824,77			
2011	P	OPHLM DES LANDES	11 LOGTS LE BOUDIGNAU CAPBRETON	C.D.C.	1 606 289,00	100,00	1 606 289,00	39,09	Annuelle	2,05	R	LIVRETA	2,05	32 928,92	26 306,29			
2011	P	OPHLM DES LANDES	11 LOGTS LE BOUDIGNAU CAPBRETON	C.D.C.	40 957,00	100,00	40 957,00	49,71	Annuelle	2,85	R	LIVRETA	2,85	1 167,27	378,50			
2011	P	OPHLM DES LANDES	11 LOGTS LE BOUDIGNAU CAPBRETON	C.D.C.	512 638,00	100,00	512 638,00	39,58	Annuelle	2,85	R	LIVRETA	2,85	14 610,18	7 033,21			
2011	P	OPHLM DES LANDES	3 LOGTS BOULLIERIE BOUGUE	C.D.C.	30 013,00	100,00	30 013,00	48,37	Annuelle	2,05	R	LIVRETA	2,05	0,00	600,26			
2011	P	OPHLM DES LANDES	3 LOGTS BOULLIERIE BOUGUE	C.D.C.	197 357,00	100,00	192 423,07	38,37	Annuelle	0,00	R	LIVRETA	0,00	0,00	4 933,93			
2011	P	OPHLM DES LANDES	3 LOGTS BOULLIERIE BOUGUE	C.D.C.	9 842,00	100,00	9 842,00	49,53	Annuelle	2,05	R	LIVRETA	2,05	203,81	116,91			
2011	P	OPHLM DES LANDES	133 462,00	C.D.C.	133 462,00	100,00	133 462,00	38,54	Annuelle	2,05	R	LIVRETA	2,05	2 736,58	2 186,21			
2011	P	OPHLM DES LANDES	47 197,00	C.D.C.	47 197,00	100,00	47 197,00	48,37	Annuelle	0,00	R	LIVRETA	0,00	0,00	843,94			
2011	P	OPHLM DES LANDES	389 228,00	C.D.C.	389 228,00	100,00	389 228,00	48,37	Annuelle	0,00	R	LIVRETA	0,00	0,00	1 980,70			
2011	P	OPHLM DES LANDES	59 247,24	C.D.C.	59 247,24	100,00	59 247,24	48,37	Annuelle	0,00	R	LIVRETA	0,00	0,00	2 116,10			
2011	P	OPHLM DES LANDES	9 804,90	C.D.C.	9 804,90	100,00	9 804,90	48,37	Annuelle	0,00	R	LIVRETA	0,00	0,00	200,10			
2011	P	OPHLM DES LANDES	43 959,00	C.D.C.	43 959,00	100,00	43 959,00	38,37	Annuelle	0,00	R	LIVRETA	0,00	0,00	1 097,73			
2011	P	OPHLM DES LANDES	20 869,00	C.D.C.	20 869,00	100,00	20 869,00	48,37	Annuelle	0,00	R	LIVRETA	0,00	0,00	416,12			
2011	P	OPHLM DES LANDES	256 300,00	C.D.C.	256 300,00	100,00	256 300,00	38,37	Annuelle	0,00	R	LIVRETA	0,00	0,00	6 407,50			
2013	P	OPHLM DES LANDES	55 238,00	C.D.C.	55 238,00	100,00	55 238,00	40,08	Annuelle	1,55	R	LIVRETA	1,55	0,00	0,00			
2011	P	OPHLM DES LANDES	99 935,00	C.D.C.	99 935,00	100,00	99 935,00	49,87	Annuelle	2,85	R	LIVRETA	2,85	285,51	96,08			
2011	P	OPHLM DES LANDES	161 488,00	C.D.C.	161 488,00	100,00	157 450,80	39,79	Annuelle	2,85	R	LIVRETA	2,85	2 848,15	1 371,07			
2011	P	OPHLM DES LANDES	238 397,00	C.D.C.	238 397,00	100,00	232 407,82	48,37	Annuelle	0,00	R	LIVRETA	0,00	0,00	4 037,20			
2011	P	OPHLM DES LANDES	2 629 265,42	C.D.C.	2 629 265,42	100,00	2 629 265,42	38,37	Annuelle	0,00	R	LIVRETA	0,00	0,00	5 699,18			
2011	P	OPHLM DES LANDES	609 000,00	C.D.C.	609 000,00	100,00	609 000,00	38,75	Annuelle	3,89	R	LIVRETA	3,89	80 192,39	54 818,02			
2011	P	OPHLM DES LANDES	53 848,00	C.D.C.	53 848,00	100,00	53 848,00	8,87	autres	2,28	F	F	2,24	13 631,00	0,00			
2011	P	OPHLM DES LANDES	186 453,00	C.D.C.	186 453,00	100,00	186 453,00	12,89	autres	3,25	F	F	3,26	10 919,25	0,00			
2012	P	OPHLM DES LANDES	0 049 807,20	C.D.C.	0 049 807,20	100,00	0 049 807,20	6,37	autres	2,11	F	F	2,08	17 460,00	0,00			
2012	P	OPHLM DES LANDES	2 067 814,00	C.D.C.	2 067 814,00	100,00	2 067 814,00	48,98	Annuelle	3,05	R	LIVRETA	3,05	4 957,06	1 448,13			
2012	P	OPHLM DES LANDES	80 235,00															

EMPRUNTS GARANTIS

Année de mobilisation et de profil	Designation du bénéficiaire	Objet de l'emprunt garanti	Organisme prêteur ou chef de file	Montant initial	Part garantie (en %)	Capital restant d/ au 01/01/2013	Durée résiduelle	Périodicités des remboursements s (2)	Taux initial			Taux à la date du vote du budget ou du taux moyen constaté sur l'année			Niveau de taux	Nature du emprunt (7)	Indices ou devises pouvant modifier l'emprunt	Annuité garantie au cours de l'exercice		
									Taux (3)	Index (4)	Taux actuariel (5)	Taux (3)	Index (4)	Taux (3)				en intérêts (8)	en capital	
1978	OPDHLM DES LANDES	LOGEMENTS A PISSOS	C.D.C.	394 491,67	100,00	100 732,50	5,81	Annuelle		F	2,82	F	3,16	F	3,60	F	3,65	32,34	15 340,07	
1981	OPDHLM DES LANDES	LOGEMENTS A PISSOS	C.D.C.	29 697,04	100,00	2 110,64	7,81	Annuelle		F	2,82	F	3,16	F	3,60	F	3,65	32,34	75,98	232,34
1980	OPDHLM DES LANDES	LOGEMENTS A PISSOS	C.D.C.	130 587,97	100,00	6 250,41	7,06	Annuelle		F	2,82	F	3,16	F	3,60	F	3,65	32,34	358,71	1 096,90
1979	OPDHLM DES LANDES	LOGEMENTS BELLET M DE MARSAN	C.D.C.	860 925,34	100,00	39 392,37	5,31	Annuelle		F	2,82	F	3,16	F	3,60	F	3,65	32,34	1 418,13	5 698,86
1979	OPDHLM DES LANDES	LOGEMENTS MAGSQO GARE	C.D.C.	340 083,27	100,00	225 582,79	5,81	Annuelle		F	2,82	F	3,16	F	3,60	F	3,65	32,34	8 119,90	34 348,35
1981	OPDHLM DES LANDES	FPA SAMADET	C.D.C.	124 611,83	100,00	89 088,11	5,81	Annuelle		F	2,82	F	3,16	F	3,60	F	3,65	32,34	1 685,13	4 442,76
1979	OPDHLM DES LANDES	CONSTR DE LOGEMENTS	C.D.C.	405 148,51	100,00	121 746,83	5,06	Annuelle		F	2,82	F	3,16	F	3,60	F	3,65	32,34	4 366,69	15 602,52
1981	OPDHLM DES LANDES	LOGEMENTS A PISSOS	C.D.C.	29 697,04	100,00	2 110,64	7,06	Annuelle		F	2,82	F	3,16	F	3,60	F	3,65	32,34	2 965,91	15 602,52
1981	OPDHLM DES LANDES	PRET REVERSOS GEAUNE	C.D.C.	34 117,66	100,00	14 538,58	7,91	Annuelle		F	2,82	F	3,16	F	3,60	F	3,65	32,34	1 684,27	4 299,39
1981	OPDHLM DES LANDES	CONSTR DE LOGEMENTS	C.D.C.	101 983,49	100,00	34 117,66	7,91	Annuelle		F	2,82	F	3,16	F	3,60	F	3,65	32,34	1 226,24	3 784,27
1981	OPDHLM DES LANDES	PISSOS 2EME TRANCHE	C.D.C.	51 817,42	100,00	10 320,29	7,56	Annuelle		F	2,82	F	3,16	F	3,60	F	3,65	32,34	371,01	1 134,51
1982	OPDHLM DES LANDES	F. P. A. SAMADET	C.D.C.	14 787,55	100,00	19 233,61	8,07	Annuelle		F	2,82	F	3,16	F	3,60	F	3,65	32,34	682,41	1 847,44
1986	OPDHLM DES LANDES	LOGEMENTS A TARNOS	C.D.C.	80 720,54	100,00	5 523,94	8,31	Annuelle		F	2,82	F	3,16	F	3,60	F	3,65	32,34	1 195,93	530,59
1986	OPDHLM DES LANDES	LOGEMENTS A TARNOS	C.D.C.	102 768,39	100,00	40 541,50	10,66	Annuelle		R	2,82	R	4,08	R	2,77	F	3,60	2 809,24	2 809,24	
1986	OPDHLM DES LANDES	LOGEMENTS A TARNOS	C.D.C.	641 335,64	100,00	5 265,70	10,66	Annuelle		R	2,82	R	4,08	R	2,77	F	3,60	253,56	364,18	
1986	OPDHLM DES LANDES	LOGEMENTS A TARNOS	C.D.C.	32 596,66	100,00	322 107,74	10,66	Annuelle		R	2,82	R	4,08	R	2,77	F	3,60	15 540,10	22 318,83	
1986	OPDHLM DES LANDES	LOGEMENTS A TARNOS	C.D.C.	111 155,78	100,00	16 371,51	10,66	Annuelle		R	2,82	R	4,08	R	2,77	F	3,60	798,85	1 134,43	
1986	OPDHLM DES LANDES	LOGEMENTS A TARNOS	C.D.C.	111 155,78	100,00	14 403,89	10,66	Annuelle		R	2,82	R	4,08	R	2,77	F	3,60	0,00	1 184,70	
1986	OPDHLM DES LANDES	LOGEMENTS A TARNOS	C.D.C.	319 825,84	100,00	160 831,01	10,91	Annuelle		R	2,82	R	4,07	R	2,77	F	3,60	7 748,65	11 330,61	
1986	OPDHLM DES LANDES	LOGEMENTS A TARNOS	C.D.C.	48 751,24	100,00	79 065,42	10,91	Annuelle		R	2,82	R	4,07	R	2,77	F	3,60	8 639,98	12 408,38	
1986	OPDHLM DES LANDES	LOGEMENTS A TARNOS	C.D.C.	178 271,39	100,00	72 785,10	10,91	Annuelle		R	2,82	R	4,07	R	2,77	F	3,60	3 558,91	5 107,25	
1986	OPDHLM DES LANDES	LOGEMENTS A TARNOS	C.D.C.	135 918,18	100,00	89 538,96	10,91	Annuelle		R	2,82	R	4,07	R	2,77	F	3,60	3 558,91	5 107,25	
1986	OPDHLM DES LANDES	LOGEMENTS A TARNOS	C.D.C.	575 731,96	100,00	97 532,49	11,00	Annuelle		R	2,82	R	5,11	R	0,00	0,00	0,00	4 310,81	6 204,42	
1986	OPDHLM DES LANDES	LOGEMENTS A TARNOS	C.D.C.	246 543,74	100,00	42 136,35	11,25	Annuelle		R	2,82	R	4,46	R	0,00	0,00	0,00	7 292,45	7 292,45	
1987	OPDHLM DES LANDES	LOGEMENTS A TARNOS	C.D.C.	609 796,07	100,00	328 232,27	11,67	Annuelle		R	2,82	R	4,23	R	0,00	0,00	0,00	20 866,21	31 150,51	
1987	OPDHLM DES LANDES	LOGEMENTS A TARNOS	C.D.C.	102 768,39	100,00	488 878,45	11,67	Annuelle		R	2,82	R	4,25	R	0,00	0,00	0,00	31 079,59	20 265,29	
1987	OPDHLM DES LANDES	LOGEMENTS A TARNOS	C.D.C.	1 648 123,28	100,00	95 315,73	11,67	Annuelle		R	2,82	R	4,25	R	0,00	0,00	0,00	3 516,60	30 184,52	
1986	OPDHLM DES LANDES	LOGEMENTS A TARNOS	C.D.C.	346 168,12	100,00	792 506,59	10,41	Annuelle		R	2,82	R	3,57	R	2,15	F	3,60	16 178,91	65 957,22	
1986	OPDHLM DES LANDES	LOGEMENTS A TARNOS	C.D.C.	1 164 024,47	100,00	159 054,88	10,41	Annuelle		R	2,82	R	3,58	R	2,15	F	3,60	3 398,18	13 853,51	
1986	OPDHLM DES LANDES	LOGEMENTS A TARNOS	C.D.C.	344 013,96	100,00	51 475,14	10,41	Annuelle		R	2,82	R	3,57	R	2,15	F	3,60	11 426,71	46 563,79	
1986	OPDHLM DES LANDES	LOGEMENTS A TARNOS	C.D.C.	223 839,96	100,00	157 071,14	10,41	Annuelle		R	2,82	R	3,98	R	2,15	F	3,60	3 377,03	13 767,28	
1986	OPDHLM DES LANDES	LOGEMENTS A TARNOS	C.D.C.	227 894,22	100,00	102 064,81	10,41	Annuelle		R	2,82	R	3,98	R	2,15	F	3,60	2 184,39	8 945,98	
1986	OPDHLM DES LANDES	LOGEMENTS A TARNOS	C.D.C.	135 918,18	100,00	58 360,89	10,41	Annuelle		R	2,82	R	3,58	R	2,15	F	3,60	2 285,16	9 110,97	
1986	OPDHLM DES LANDES	LOGEMENTS A TARNOS	C.D.C.	1 531,20	100,00	258 147,84	10,41	Annuelle		R	2,82	R	3,57	R	2,15	F	3,60	1 996,57	25 110,77	
1986	OPDHLM DES LANDES	LOGEMENTS A TARNOS	C.D.C.	1 531,20	100,00	61 726,15	10,41	Annuelle		R	2,82	R	3,57	R	2,15	F	3,60	1 996,57	25 110,77	
1986	OPDHLM DES LANDES	LOGEMENTS A TARNOS	C.D.C.	1 531,20	100,00	61 726,15	10,41	Annuelle		R	2,82	R	3,57	R	2,15	F	3,60	1 996,57	25 110,77	
1986	OPDHLM DES LANDES	LOGEMENTS A TARNOS	C.D.C.	3 193,12	100,00	1 669,12	10,41	Annuelle		R	2,82	R	3,59	R	2,15	F	3,60	1 321,12	5 412,25	
1986	OPDHLM DES LANDES	LOGEMENTS A TARNOS	C.D.C.	486 948,23	100,00	4 654,28	10,41	Annuelle		R	2,82	R	3,57	R	2,15	F	3,60	15 023	61,28	
1987	OPDHLM DES LANDES	LOGEMENTS A TARNOS	C.D.C.	86 396,06	100,00	222 332,85	10,41	Annuelle		R	2,82	R	3,57	R	2,15	F	3,60	31,26	121,47	
1987	OPDHLM DES LANDES	LOGEMENTS A TARNOS	C.D.C.	135 667,22	100,00	46 247,44	11,00	Annuelle		R	2,82	R	4,11	R	2,15	F	3,60	4 780,16	19 487,47	
1987	OPDHLM DES LANDES	LOGEMENTS A TARNOS	C.D.C.	356 569,71	100,00	72 616,73	11,16	Annuelle		R	2,82	R	4,07	R	2,77	F	3,60	2 256,39	2 855,43	
1987	OPDHLM DES LANDES	LOGEMENTS A TARNOS	C.D.C.	146 751,24	100,00	180 870,20	11,16	Annuelle		R	2,82	R	4,07	R	2,77	F	3,60	4 483,53	4 483,53	
1987	OPDHLM DES LANDES	LOGEMENTS A TARNOS	C.D.C.	1 279 509,18	100,00	78 555,29	11,16	Annuelle		R	2,82	R	4,07	R	2,77	F	3,60	9 119,09	11 784,78	
1987	OPDHLM DES LANDES	LOGEMENTS A TARNOS	C.D.C.	663 776,27	100,00	84 875,05	11,16	Annuelle		R	2,82	R	4,07	R	2,77	F	3,60	3 750,62	4 850,18	
1987	OPDHLM DES LANDES	LOGEMENTS A TARNOS	C.D.C.	476 032,86	100,00	684 915,68	11,25	Annuelle		R	2,82	R	4,07	R	2,77	F	3,60	4 528,81	5 857,81	
1987	OPDHLM DES LANDES	LOGEMENTS A TARNOS	C.D.C.	476 032,86	100,00	254 818,15	11,16	Annuelle		R	2,82	R	4,07	R	2,77	F	3,60	32 701,27	42 288,33	
1987	OPDHLM DES LANDES	LOGEMENTS A TARNOS	C.D.C.	476 032,86	100,00	284 818,15	11,16	Annuelle		R	2,82	R	4,07	R	2,77	F	3,60	16 964,62	21 638,16	
1987	OPDHLM DES LANDES	LOGEMENTS A TARNOS	C.D.C.	476 032,86	100,00	589 450,78	11,16	Annuelle		R	2,82	R	4,07	R	2,77	F	3,60	12 195,28	15 733,08	
1987	OPDHLM DES LANDES	LOGEMENTS A TARNOS	C.D.C.	22 973,15	100,00	354 902,34	11,33	Annuelle		R	2,82	R	4,07	R	2,77	F	3,60	16 964,62	21 638,16	
1987	OPDHLM DES LANDES	LOGEMENTS A TARNOS	C.D.C.	22 973,15	100,00	12 587,42	11,33	Annuelle		R	2,82	R	4,07	R	2,77	F	3,60	897,14	2 792,85	
1987	OPDHLM DES LANDES	LOGEMENTS A TARNOS	C.D.C.	17 431,63	100,00	5 716,45	11,33	Annuelle		R	2,82	R	4,07	R	2,77	F	3,60	272,82	309,95	
1987	OPDHLM DES LANDES	LOGEMENTS A TARNOS	C.D.C.	8 989,22	100,00	4 119,00	11,33	Annuelle		R	2,82	R	4,07	R	2,77	F	3,60	186,65	254,32	
1987	OPDHLM DES LANDES	LOGEMENTS A TARNOS	C.D.C.	1 414 117,06	100,00	761 148,73	11,92	Annuelle		R	2,82	R	4,07	R	2,77	F	3,60	230,00	297,43	
1987	OPDHLM DES LANDES	LOGEMENTS A TARNOS	C.D.C.	433 930,88	100,00	233 983,67	11,92	Annuelle		R	2,82	R	4,03	R	2,77	F	3,60	35 256,17	46 695,20	
1987	OPDHLM DES LANDES	LOGEMENTS A TARNOS	C.D.C.	899 128,45	100,00	483 986,65	11,92	Annuelle		R	2,82	R	4,03	R	2,77	F	3,60	10 816,58	14 420,78	
1987	OPDHLM DES LANDES	LOGEMENTS A TARNOS	C.D.C.	20 311,70	100,00	10 832,78	11,92	Annuelle		R	2,82	R	4,03	R	2,77	F	3,60	22 416,69	29 880,64	
1987	OPDHLM DES LANDES	LOGEMENTS A TARNOS	C.D.C.	6 182,02	100,00	3 332,86	11,92	Annuelle												

EMPRUNTS GARANTIS

Année de mobilisation et de profil	Année	Profil	Designation du bénéficiaire	Objet de l'emprunt garanti	Organisme prêteur ou chef de file	Montant initial	Part garantie (en %)	Capital restant d'au 01/01/2013	Durée résiduelle	Périodicité des remboursements s (2)	Taux initial		Taux à la date du vote du budget ou taux moyen constaté sur l'année		Niveau de Taux de	Nature de l'emprunt (7)	Indices ou devises pouvant modifier l'emprunt	Annuité garantie au cours de l'exercice	
											Taux (%)	Index (4)	Taux actué (5)	Index (4)				en intérêts (8)	en capital
1997	P	OPDHM DES LANDES	HLM A SOLIERINO		C.D.C.	11 416,75	100,00	6 145,07	11,52	Annuelle	4,03	LIVRETA A	4,03	R	281,64	378,41			
1997	P	OPDHM DES LANDES	HLM A SAUNAC ET MURET		C.D.C.	10 473,10	100,00	5 637,17	11,92	Annuelle	4,03	LIVRETA A	4,03	R	284,11	348,05			
1998	P	OPDHM DES LANDES	LOGTS A SABRES		C.D.C.	42 110,63	100,00	24 115,43	12,50	Annuelle	3,99	LIVRETA A	3,99	R	5 201,17	1 335,68			
1998	P	OPDHM DES LANDES	LOGTS A ST PAUL LES DAX		C.D.C.	196 981,69	100,00	112 784,02	12,50	Annuelle	3,99	LIVRETA A	3,99	R	5 201,17	1 335,68			
1999	P	OPDHM DES LANDES	FOYER HANDICAP SOUCTIONS		C.D.C.	987 774,35	100,00	588 590,56	13,00	Annuelle	4,79	LIVRETA A	4,79	R	34 650,92	29 908,63			
1999	P	OPDHM DES LANDES	LOGTS A HAGETMAU		C.D.C.	443 492,03	100,00	268 724,43	13,08	Annuelle	4,79	LIVRETA A	4,79	R	15 544,14	13 908,33			
1999	P	OPDHM DES LANDES	LOGTS MT DE MARSAN FABRE 2		C.D.C.	442 102,15	100,00	267 882,25	13,00	Annuelle	4,79	LIVRETA A	4,79	R	15 485,42	13 865,67			
1999	P	OPDHM DES LANDES	LOGTS MONT DE MARSAN FABREZ		C.D.C.	452 351,75	100,00	274 652,71	13,00	Annuelle	4,79	LIVRETA A	4,79	R	15 554,67	13 894,69			
1999	P	OPDHM DES LANDES	LOGTS MONT DE MARSAN FABREZ 2		C.D.C.	442 102,15	100,00	267 882,25	13,00	Annuelle	4,79	LIVRETA A	4,79	R	15 485,42	13 865,67			
1999	P	OPDHM DES LANDES	LOGTS A COLLEIN LE SOURS		C.D.C.	109 248,24	100,00	62 133,26	13,56	Annuelle	4,74	LIVRETA A	4,74	R	3 608,80	3 084,23			
1998	P	OPDHM DES LANDES	LOGTS A SEAUNE		C.D.C.	20 872,71	100,00	11 613,03	12,75	Annuelle	3,94	LIVRETA A	3,94	R	519,52	649,24			
1998	P	OPDHM DES LANDES	LOGTS A SORE		C.D.C.	1 656,36	100,00	949,54	12,75	Annuelle	3,94	LIVRETA A	3,94	R	49,54	59,54			
1998	P	OPDHM DES LANDES	LOGTS A MAILLERS		C.D.C.	16 657,19	100,00	9 539,06	12,75	Annuelle	3,94	LIVRETA A	3,94	R	425,55	528,34			
1998	P	OPDHM DES LANDES	LOGTS A PISSOS		C.D.C.	2 237,49	100,00	1 281,35	12,75	Annuelle	3,94	LIVRETA A	3,94	R	57,22	70,97			
1998	P	OPDHM DES LANDES	LOGTS A LUXEY		C.D.C.	4 684,03	100,00	2 670,94	12,75	Annuelle	3,94	LIVRETA A	3,94	R	119,26	147,94			
1999	P	OPDHM DES LANDES	LOGTS A ONESSE		C.D.C.	19 935,30	100,00	12 016,82	13,08	Annuelle	3,94	LIVRETA A	3,94	R	544,20	600,49			
1999	P	OPDHM DES LANDES	LOGTS A ARE S'AODOUR		C.D.C.	774,14	100,00	466,64	13,08	Annuelle	3,94	LIVRETA A	3,94	R	23,32	27,13			
1999	P	OPDHM DES LANDES	LOGTS A PISSOS		C.D.C.	2 225,60	100,00	1 311,56	13,08	Annuelle	3,94	LIVRETA A	3,94	R	67,04	80,79			
1999	P	OPDHM DES LANDES	F.P.A. HAGETMAU		C.D.C.	973 833,19	100,00	590 073,22	13,25	Annuelle	4,74	LIVRETA A	4,74	R	33 530,97	29 485,51			
1999	P	S.A D HLM DES LANDES	LOGEMENTS A MORSSE		C.D.C.	403 767,93	100,00	265 438,92	13,00	Annuelle	4,20	LIVRETA A	4,20	R	0,00	5 429,36			
1999	P	S.A D HLM DES LANDES	LOGEMENTS A TERNOS		C.D.C.	588 379,27	100,00	322 933,44	12,75	Annuelle	5,25	LIVRETA A	5,25	R	12 981,92	16 087,52			
1999	P	S.A D HLM DES LANDES	LOGEMENTS A TERNOS 2		C.D.C.	962 821,50	100,00	585 292,09	13,49	Annuelle	4,93	LIVRETA A	4,93	F	42 032,45	28 247,59			
1999	P	S.A D HLM DES LANDES	LOGEMENTS A TERNOS 3		C.D.C.	441 658,02	100,00	267 454,10	13,91	Annuelle	4,59	LIVRETA A	4,59	F	12 764,86	9 546,29			
1999	P	OPDHM DES LANDES	LOGTS A SABRES		C.D.C.	1 411 688,02	100,00	814 768,83	13,91	Annuelle	4,59	LIVRETA A	4,59	F	47 131,86	34 238,86			
1999	P	OPDHM DES LANDES	LOGTS A SABRES		C.D.C.	13 900,07	100,00	8 191,94	13,33	Annuelle	3,65	LIVRETA A	3,65	R	397,92	449,36			
1998	P	OPDHM DES LANDES	LOGTS A GRENADE		C.D.C.	14 872,47	100,00	8 965,01	13,33	Annuelle	3,65	LIVRETA A	3,65	R	397,92	449,36			
1998	P	OPDHM DES LANDES	F.A.J.T. MT DE MARSAN		C.D.C.	37 575,79	100,00	22 650,37	13,33	Annuelle	3,60	LIVRETA A	3,60	R	1 005,37	1 131,85			
1998	P	OPDHM DES LANDES	LOGEMENTS A SAUBUSSE		C.D.C.	3 490,76	100,00	2 113,80	13,33	Annuelle	3,60	LIVRETA A	3,60	R	106,63	120,63			
1999	P	OPDHM DES LANDES	LOGEMENTS A SAUBUSSE		C.D.C.	20 122,51	100,00	12 184,86	13,33	Annuelle	4,09	LIVRETA A	4,09	R	611,88	608,89			
1999	P	OPDHM DES LANDES	LOGEMENTS A ST SEVER		C.D.C.	58 923,07	100,00	35 679,83	13,63	Annuelle	4,09	LIVRETA A	4,09	R	1 791,72	1 785,96			
1999	P	OPDHM DES LANDES	LOGTS A ST VIT DE TYROSSE		C.D.C.	495 837,75	100,00	294 762,70	13,91	Annuelle	3,94	LIVRETA A	3,94	R	13 065,34	14 728,57			
1999	P	S.A D HLM COLIGNY	LOGEMENTS A LIXXE		C.D.C.	96 736,07	100,00	61 356,83	14,33	Annuelle	4,33	LIVRETA A	4,33	F	3 446,58	2 779,82			
1999	P	OPDHM DES LANDES	LOGEMENTS A TARNOS		C.D.C.	8 457,12	100,00	5 684,33	15,16	Annuelle	3,97	LIVRETA A	3,97	R	289,21	234,48			
1999	P	OPDHM DES LANDES	LOGTS A MAILLAS		C.D.C.	328 773,96	100,00	183 322,21	14,65	Annuelle	3,18	LIVRETA A	3,18	R	6 907,94	9 688,06			
1999	P	OPDHM DES LANDES	LOGTS A ST SEVER		C.D.C.	622 636,42	100,00	373 703,84	14,33	Annuelle	3,82	LIVRETA A	3,82	R	16 840,31	16 840,31			
1999	P	OPDHM DES LANDES	LOGTS A SAUBUSSE		C.D.C.	83 538,71	100,00	55 886,84	14,33	Annuelle	3,03	LIVRETA A	3,03	R	7 148,39	7 284,74			
1999	P	OPDHM DES LANDES	LOGTS A SAUBUSSE		C.D.C.	28 332,18	100,00	16 765,41	14,33	Annuelle	3,03	LIVRETA A	3,03	R	3 014,32	3 014,32			
1999	P	OPDHM DES LANDES	LOGTS A ST PAUL LES DAX		C.D.C.	686 726,47	100,00	416 961,59	14,33	Annuelle	4,03	LIVRETA A	4,03	R	18 897,26	18 897,26			
1999	P	OPDHM DES LANDES	LOGTS A MORCENX		C.D.C.	689 634,50	100,00	426 983,51	14,33	Annuelle	4,03	LIVRETA A	4,03	R	18 787,32	19 317,63			
1999	P	OPDHM DES LANDES	ACO. LOGTS A PONTONX		C.D.C.	170 283,71	100,00	82 451,22	14,66	Annuelle	2,38	LIVRETA A	2,38	R	4 357,31	4 357,31			
1999	P	OPDHM DES LANDES	LOGTS A PONTONX		C.D.C.	130 240,42	100,00	83 165,92	14,66	Annuelle	3,97	LIVRETA A	3,97	R	2 952,07	4 354,61			
1999	P	OPDHM DES LANDES	LOGTS A GABARRET		C.D.C.	214 376,81	100,00	132 031,64	14,66	Annuelle	3,75	LIVRETA A	3,75	R	6 877,50	6 977,50			
1999	P	OPDHM DES LANDES	LOGTS A LABOUHREYRE		C.D.C.	12 000,79	100,00	7 611,75	14,33	Annuelle	4,04	LIVRETA A	4,04	R	4 687,12	344,86			
1999	P	OPDHM DES LANDES	LOGTS A PONTONX		C.D.C.	12 594,42	100,00	7 989,27	14,25	Annuelle	4,04	LIVRETA A	4,04	R	391,16	361,91			
1999	P	OPDHM DES LANDES	LOGTS A HABAS		C.D.C.	344 728,11	100,00	212 868,81	14,63	Annuelle	3,97	LIVRETA A	3,97	R	7 556,85	11 248,51			
1999	P	OPDHM DES LANDES	LOGTS A HABAS		C.D.C.	50 118,41	100,00	29 853,99	15,16	Annuelle	4,25	LIVRETA A	4,25	R	2 835,15	2 468,42			
1999	P	OPDHM DES LANDES	MT DE MARSAN FABREZ		C.D.C.	1 064 299,31	100,00	679 685,77	14,83	Annuelle	4,16	LIVRETA A	4,16	R	33 732,94	30 793,68			
1999	P	OPDHM DES LANDES	LOGTS VIEUX BOUCAU		C.D.C.	538 307,62	100,00	339 061,39	14,83	Annuelle	4,16	LIVRETA A	4,16	R	16 827,69	15 361,43			
1999	P	OPDHM DES LANDES	LOGTS VIEUX BOUCAU		C.D.C.	38 468,90	100,00	24 886,80	14,63	Annuelle	4,71	LIVRETA A	4,71	R	1 220,26	1 113,93			
1999	P	OPDHM DES LANDES	ZEME TRANCHE PARCOURS DE MARSAN		C.D.C.	1 24 198,10	100,00	85 592,08	15,00	Annuelle	4,25	LIVRETA A	4,25	R	3 285,65	3 118,19			
1999	P	OPDHM DES LANDES	LOGTS A MORCENX		C.D.C.	878 089,19	100,00	528 245,88	15,00	Annuelle	4,25	LIVRETA A	4,25	R	21 549,43	18 676,02			
1999	P	OPDHM DES LANDES	LOGTS A MORCENX		C.D.C.	677 777,28	100,00	452 722,80	15,92	Annuelle	4,31	LIVRETA A	4,31	R	18 792,59	16 762,09			
1999	P	OPDHM DES LANDES	LOGTS A MORCENX		C.D.C.	653 046,23	100,00	442 983,16	15,50	Annuelle	4,34	LIVRETA A	4,34	R	21 568,07	18 268,08			
1999	P	OPDHM DES LANDES	LOGTS A TARNOS		C.D.C.	1 634 245,80	100,00	1 091 588,00	15,50	Annuelle	4,34	LIVRETA A	4,34	R	53 159,08	45 028,06			
1999	P	OPDHM DES LANDES	LOGTS A MOUETS		C.D.C.	619 506,16	100,00	424 090,77	16,67	Annuelle	4,11	LIVRETA A	4,11	R	19 768,76	15 686,06			
1999	P	OPDHM DES LANDES	LOGTS A ONDRES		C.D.C.	978 454,63	100,00	653 403,74	15,50	Annuelle	4,35	LIVRETA A	4,35	R	31 820,56	26 953,53			
1999	P	OPDHM DES LANDES	LOGTS AU PEYROUT		C.D.C.	1 274 783,74	100,00	851 405,72	15,50	Annuelle	4,35	LIVRETA A	4,35	R	41 462,81	35 120,98			
1999	P	OPDHM DES LANDES	ST PIERRE DU MT APICULTEURS		C.D.C.	42 129,69	100,00	26 140,55	15,50	Annuelle	4,66	LIVRETA A	4,66	R	1 370,43	1 160,81			
1999	P	OPDHM DES LANDES	LOT LES ACACIAS A SAUBION		C.D.C.	48 878,36	100,00	31 122,83	14,41	Annuelle	4,74	LIVRETA A	4,74	R	1 557,59	1 410,04			
1999	P	OPDHM DES LANDES	LOT LALANDE A MORCENX		C.D.C.	48 878,36	100,00	31 122,83	14,41	Annuelle	4,74	LIVRETA A	4,74	R	1 557,59	1 410,04			
1999	P	OPDHM DES LANDES	LOT COURRAIA A MOUSTEY		C.D.C.	51 317,54	100,00	32 675,97	14,41	Annuelle	5,09	LIVRETA A	5,09	R	1 635,73	1 480,41			
1999	P	OPDHM DES LANDES	ST PIERRE DU MT R. SAUBIONERS		C.D.C.	43 349,18	100,00	27 602,19	14,41	Annuelle	4,85	LIVRETA A	4,85	R	1 381,74	1 250,54			
1999	P	OPDHM DES LANDES	ST PIERRE DU MONT RUE APICULTE		C.D.C.	50 707,74	100,00	33 777,37	15,41	Annuelle	4,85	LIVRETA A	4,85	R	1 635,72	1 383,34			
1999	P	OPDHM DES LANDES	ST PIERRE DU MONT RUE APICULTE		C.D.C.	47 938,80	100,00	30 455,13	14,41	Annuelle	4,74	LIVRETA A	4,74	R	1 350,89	1 210,04			
1999	P	OPDHM DES LANDES	ST PIERRE DU MONT R. APICULTEU		C.D.C.	47 938,80	100,00	30 455,13	14,41	Annuelle	4,74	LIVRETA A	4,74	R	1 350,89	1 210,04			
1999	P	OPDHM DES LANDES	ST PIERRE DU MONT R. APICULTEU		C.D.C.	42 129,69	100,00	26 140,55	17,08	Annuelle	4,53	LIVRETA A	4,53	R	1 409,52	1 048,57			
1999	P	OPDHM DES LANDES	LOGTS A TARNOS		C.D.C.	42 129,69	100,00	26 140,55	17,08	Annuelle	4,53	LIVRETA A	4,53	R	1 409,52	1 048,57			
1999	P	OPDHM DES LANDES	LOGTS A MORCENX		C.D.C.	315 517,54	100,00	200 825,63	14,41	Annuelle	4,74	LIVRETA A	4,74	R	13 426,86	12 156,36			
1999	P	OPDHM DES LANDES	LOGTS A BEAUSOLEIL		C.D.C.	44 586,76	100,00	28 375,97	14,41	Annuelle	4,74	LIVRETA A	4,74	R	1 420,62	1 285,72			
1999	P	OPDHM DES LANDES	LOGTS AU BEAUSOLEIL		C.D.C.	48 878,36	100,00	31 122,83	14,41	Annuelle	4,74	LIVRETA A	4,74	R	1 557,59	1 410,04			
1999	P	OPDHM DES LANDES	REHABILITATION LGTS MORCENX		C.D.C.	645 534,05	100,00	431 885,87	15,52	Annuelle	4,31	LIVRETA A	4,31	R	20 719,52	17 786,52			

EMPRUNTS GARANTIS

Année de mobilisation et de profil	Designation du bénéficiaire		Objet de l'emprunt garanti	Organsme prêteur ou chef de file	Montant initial	Part garantie (en %)	Capital restant dd au 01/01/2013	Durée résiduelle	Périodicité des remboursements s (2)	Taux initial		Taux à la date du vote du budget ou des taux moyens constatés sur l'année		Nature du emprunt (7)	Indice ou devise pouvant modifier l'emprunt	Annuité garantie au cours de l'exercice	
	Année	Profil								Taux (3)	Index (4)	Taux actuénel (5)	Index (4)			Taux (3)	Index (4)
1993	P	OPDHLM DES LANDES	10 PAVILLONS VIEUX BOUCAU	C.D.C	545 754,63	100,00	378 747,38	16,00	Annuelle	R	LIVRETA A	R	4,31	I		18 100,96	14 277,85
1993	P	OPDHLM DES LANDES	28 LGTS ST MARTIN SEIGNAC	C.D.C	1 598 928,62	100,00	1 091 783,12	16,50	Annuelle	R	LIVRETA A	R	4,30	I		51 563,68	41 157,95
1992	P	OPDHLM DES LANDES	ACO. AMEL. L'ETABLISSEMENT SADOUR	C.D.C	93 692,39	100,00	59 616,62	14,51	Annuelle	R	LIVRETA A	R	4,67	I		2 968,71	2 710,04
1993	P	OPDHLM DES LANDES	6 LGTS A LABOUIHRE	C.D.C	285 975,04	100,00	176 143,33	15,16	Annuelle	R	LIVRETA A	R	3,87	I		8 535,39	7 266,14
1993	P	OPDHLM DES LANDES	CONSTR. Foyer MAPAD TARNOS	C.D.C	1 487 788,36	100,00	1 035 314,84	16,50	Annuelle	R	LIVRETA A	R	4,26	I		48 886,31	39 028,85
1993	P	OPDHLM DES LANDES	PEYROUAT LGTS LE FORUM	C.D.C	1 082 930,07	100,00	753 884,26	16,50	Annuelle	R	LIVRETA A	R	4,26	I		35 591,08	28 408,67
1994	P	OPDHLM DES LANDES	LE PEYROUAT OP LE SQUARE	C.D.C	1 773 079,51	100,00	1 281 040,69	17,48	Annuelle	R	LIVRETA A	R	4,17	I		58 775,52	44 273,36
1993	P	OPDHLM DES LANDES	HAGETMAU PORTE OCEANE HORIZON	C.D.C	1 273 881,47	100,00	885 321,50	16,50	Annuelle	R	LIVRETA A	R	4,26	I		41 659,57	33 412,16
1993	P	OPDHLM DES LANDES	10 LGTS LA GARRE A MORGENAC	C.D.C	1 185 916,31	100,00	804 853,79	16,50	Annuelle	R	LIVRETA A	R	4,26	I		41 659,57	33 412,16
1993	P	OPDHLM DES LANDES	MT DE MARSAN LEVALU	C.D.C	1 175 168,21	100,00	825 513,62	16,50	Annuelle	R	LIVRETA A	R	4,26	I		41 659,57	33 412,16
1993	P	OPDHLM DES LANDES	MORGENAC ACO. 30 LGTS	C.D.C	1 344 374,71	100,00	895 512,62	16,50	Annuelle	R	LIVRETA A	R	4,65	I		43 390,21	44 840,94
1993	P	OPDHLM DES LANDES	CONSTR. LGTS A SAMADET	C.D.C	340 404,32	100,00	236 882,10	16,91	Annuelle	R	LIVRETA A	R	4,22	I		11 042,91	8 929,88
1993	P	OPDHLM DES LANDES	PAVILLON LE BIDOUAU A PISSOS	C.D.C	47 564,09	100,00	31 770,52	16,91	Annuelle	R	LIVRETA A	R	4,66	I		1 547,20	1 310,55
1994	P	OPDHLM DES LANDES	12 LGTS A LABATUT	C.D.C	564 844,21	100,00	422 546,88	17,48	Annuelle	R	LIVRETA A	R	4,17	I		19 386,64	14 604,40
1994	P	OPDHLM DES LANDES	LGTS A CABRETON	C.D.C	405 862,28	100,00	281 786,05	16,16	Annuelle	R	LIVRETA A	R	4,54	I		13 243,75	10 622,65
1994	P	OPDHLM DES LANDES	5 LGTS A MOUSTEY	C.D.C	286 277,82	100,00	192 384,31	17,48	Annuelle	R	LIVRETA A	R	4,17	I		8 828,77	6 648,34
1994	P	OPDHLM DES LANDES	012 LGTS A DONAZIT	C.D.C	606 031,49	100,00	420 857,83	16,16	Annuelle	R	LIVRETA A	R	4,53	I		19 770,62	15 857,78
1994	P	OPDHLM DES LANDES	18 LGTS LABRANNE G. DEPT 50%	C.D.C	443 443,08	100,00	314 392,88	17,75	Annuelle	F	LIVRETA A	F	4,40	F		15 090,86	11 365,64
1995	P	OPDHLM DES LANDES	CTE OUVRIER DE LOGEMENT - COL	C.D.C	320 842,43	100,00	239 415,60	16,08	Annuelle	R	LIVRETA A	R	4,13	I		10 811,74	7 608,64
1995	P	OPDHLM DES LANDES	8 LGTS A SAUNGAC ET MURET	C.D.C	443 626,38	100,00	331 037,39	16,08	Annuelle	R	LIVRETA A	R	4,13	I		14 948,27	10 520,39
1994	P	OPDHLM DES LANDES	3 PAVILLONS A DELMARE	C.D.C	196 319,04	100,00	101 821,14	16,58	Annuelle	R	LIVRETA A	R	4,50	I		4 746,67	3 838,41
1995	P	OPDHLM DES LANDES	CTE OUVRIER DE LOGEMENT - COL	C.D.C	1 994 000,58	100,00	1 507 274,00	16,00	Annuelle	F	LIVRETA A	F	4,55	I		87 418,41	46 595,16
1995	P	OPDHLM DES LANDES	30 LGTS TARNOS G. DEPT 50%	C.D.C	1 285 088,50	100,00	889 510,20	16,50	Annuelle	F	LIVRETA A	F	4,60	F		40 281,96	30 249,95
1994	P	OPDHLM DES LANDES	CTE OUVRIER DE LOGEMENT - COL	C.D.C	153 193,17	100,00	106 708,24	16,59	Annuelle	F	LIVRETA A	F	4,53	I		4 974,41	4 022,57
1997	P	OPDHLM DES LANDES	LOGEMENTS GENDARMERIE PONTONX	C.D.C	696 966,39	100,00	496 966,39	16,50	Annuelle	R	LIVRETA A	R	4,34	I		24 398,01	30 904,17
1995	P	OPDHLM DES LANDES	20 LGTS A MT DE MARSAN MEUMOSS	C.D.C	995 931,49	100,00	696 966,39	16,50	Annuelle	R	LIVRETA A	R	4,13	I		18 563,56	13 063,90
1995	P	OPDHLM DES LANDES	2 LGTS A MORCENX	C.D.C	71 596,79	100,00	50 101,45	16,58	Annuelle	R	LIVRETA A	R	4,53	I		2 335,62	1 888,70
1994	P	OPDHLM DES LANDES	15 LGTS A RION DES LANDES	C.D.C	358 872,14	100,00	258 529,50	17,08	Annuelle	R	LIVRETA A	R	4,51	I		12 003,46	8 935,52
1995	P	OPDHLM DES LANDES	15 LGTS A RION DES LANDES	C.D.C	261 069,55	100,00	179 122,20	17,48	Annuelle	R	LIVRETA A	R	4,11	I		7 702,25	7 310,50
1998	P	OPDHLM DES LANDES	CONSTR. LGTS A PARENTIS	C.D.C	925 808,96	100,00	643 985,19	15,63	Annuelle	R	LIVRETA A	R	4,32	I		28 394,10	26 563,94
1995	P	OPDHLM DES LANDES	CONSTR. 24 LGTS OURS A AIRE	C.D.C	1 267 618,41	100,00	841 100,50	15,63	Annuelle	R	LIVRETA A	R	4,32	I		29 859,07	40 893,53
1995	P	OPDHLM DES LANDES	PAVILLON A PEROUJE	C.D.C	24 442,78	100,00	16 500,58	17,16	Annuelle	R	LIVRETA A	R	4,46	I		1 116,16	844,81
1996	P	OPDHLM DES LANDES	CONSTR. PAVILLONS A RIVIERE	C.D.C	483 510,92	100,00	343 271,51	15,63	Annuelle	R	LIVRETA A	R	4,32	I		15 135,74	14 160,15
1995	P	OPDHLM DES LANDES	ACO. 7 LGTS IMMI. PARIS MORCENX	C.D.C	17 695,27	100,00	10 842,90	17,41	Annuelle	R	LIVRETA A	R	3,89	I		3 045,43	3 165,91
1995	P	OPDHLM DES LANDES	ACO. IMMEUBLES A MORCENX	C.D.C	88 442,72	100,00	58 463,26	17,41	Annuelle	R	LIVRETA A	R	3,89	I		1 461,60	1 519,43
1995	P	OPDHLM DES LANDES	ACO. 25 PAVILLONS A MORCENX	C.D.C	919 457,22	100,00	625 870,10	17,41	Annuelle	R	LIVRETA A	R	3,89	I		22 698,96	26 791,63
1995	P	OPDHLM DES LANDES	ACO. 14 PAVILLONS A MORCENX	C.D.C	666 873,59	100,00	474 521,12	17,41	Annuelle	R	LIVRETA A	R	3,89	I		14 655,47	14 426,26
1995	P	OPDHLM DES LANDES	LOGEMENT 18 MARGNER PISSOS	C.D.C	72 774,41	100,00	50 819,72	16,25	Annuelle	R	LIVRETA A	R	4,36	I		2 262,67	2 088,02
1995	P	OPDHLM DES LANDES	CONS. 6 LGTS LA PLAGE CABRETO	C.D.C	254 880,66	100,00	205 110,21	16,25	Annuelle	R	LIVRETA A	R	4,36	I		9 127,76	8 460,92
1995	P	OPDHLM DES LANDES	CONSTR. FOYER LE COTTAGE MOUSTEY	C.D.C	1 387 821,08	100,00	927 581,50	15,25	Annuelle	R	LIVRETA A	R	4,36	I		32 929,14	45 197,42
1995	P	OPDHLM DES LANDES	CONSTR. 4 LGTS PONTONX	C.D.C	1 484 430,92	100,00	992 152,85	15,25	Annuelle	R	LIVRETA A	R	4,30	I		48 343,73	49 347,73
1995	P	OPDHLM DES LANDES	12 LGTS HALIHA A PEYRHORADE	C.D.C	46 888,13	100,00	33 976,42	17,75	Annuelle	R	LIVRETA A	R	4,39	I		1 170,85	1 170,85
1995	P	OPDHLM DES LANDES	HALIHA ZEME TR. PEYRHORADE	C.D.C	10 099,11	100,00	6 974,89	17,75	Annuelle	R	LIVRETA A	R	4,39	I		328,57	251,44
1995	P	OPDHLM DES LANDES	47 LGTS ETUDIANTS A AIRE	C.D.C	24 847,37	100,00	18 024,34	17,75	Annuelle	R	LIVRETA A	R	4,39	I		1 616,55	1 616,55
1995	P	OPDHLM DES LANDES	REHA. 8 PAVILL. LE BARON A AIRE	C.D.C	11 483,07	100,00	8 286,46	17,75	Annuelle	R	LIVRETA A	R	4,39	I		378,85	286,75
1996	P	OPDHLM DES LANDES	12 LGTS LA PASSERELLE MT DE MA	C.D.C	226 761,97	100,00	160 882,77	16,16	Annuelle	R	LIVRETA A	R	4,32	I		6 113,93	6 435,24
1996	P	OPDHLM DES LANDES	11 LGTS LA PASSERELLE MT DE MA	C.D.C	331 349,62	100,00	236 925,38	16,16	Annuelle	R	LIVRETA A	R	4,32	I		11 629,99	12 241,20
1996	P	OPDHLM DES LANDES	10 LGTS ST ANDRE DE SX G. 40%	C.D.C	2 139 154,99	100,00	1 470 654,12	16,63	Annuelle	R	LIVRETA A	R	4,30	I		52 207,16	66 125,98
1996	P	OPDHLM DES LANDES	CONSTR. 27 LGTS A TARNOS	C.D.C	1 652 242,58	100,00	1 149 804,10	15,63	Annuelle	R	LIVRETA A	R	4,80	I		8 688,64	5 801,87
1996	P	OPDHLM DES LANDES	CONSTR. 27 LGTS A TARNOS	C.D.C	1 652 242,58	100,00	1 149 804,10	15,63	Annuelle	R	LIVRETA A	R	4,80	I		8 688,64	5 801,87
1993	P	OPDHLM DES LANDES	CONSTR. 4 LGTS A MOUSTEY	C.D.C	534 516,28	100,00	351 875,07	16,41	Annuelle	F	LIVRETA A	F	4,46	F		30 421,67	24 970,99
1993	P	OPDHLM DES LANDES	HLM 48 LGTS ST PAUL LES DAX	C.D.C	1 831 966,64	100,00	1 247 007,50	16,41	Annuelle	F	LIVRETA A	F	4,90	F		106 210,26	60 389,28
1993	P	OPDHLM DES LANDES	HLM 14 LGTS A UCHACO	C.D.C	761 098,03	100,00	522 518,79	16,57	Annuelle	F	LIVRETA A	F	4,53	F		32 626,09	20 293,74
1995	P	OPDHLM DES LANDES	HLM 56 LGTS LA PINCE I	C.D.C	2 596 322,38	100,00	222 942,75	17,66	Annuelle	F	LIVRETA A	F	5,01	F		13 033,91	5 911,92
1992	P	OPDHLM DES LANDES	HLM 6 LGTS LA PINCE II	C.D.C	1 79 752,24	100,00	136 851,41	17,58	Annuelle	F	LIVRETA A	F	4,57	F		108 428,13	74 025,64
1994	P	OPDHLM DES LANDES	HLM 8 LGTS ST JEAN MARSACQ	C.D.C	246 771,82	100,00	160 672,32	17,41	Annuelle	F	LIVRETA A	F	4,54	F		7 879,39	4 479,62
1993	P	OPDHLM DES LANDES	HLM 24 LGTS NARRROSSE	C.D.C	1 344 961,46	100,00	893 914,91	16,67	Annuelle	F	LIVRETA A	F	4,55	F		10 478,99	5 957,57
1995	P	OPDHLM DES LANDES	HLM 15 PAV. DEYRELUY	C.D.C	862 003,68	100,00	639 161,65	17,33	Annuelle	F	LIVRETA A	F	4,83	F		57 647,06	35 857,03
1996	P	OPDHLM DES LANDES	7 LGTS LA HOUIN	C.D.C	414 161,90	100,00	288 028,92	16,50	Annuelle	F	LIVRETA A	F	4,06	F		30 679,77	23 147,05
1997	P	OPDHLM DES LANDES	14 LGTS A PAINANCE	C.D.C	835 305,86	100,00	567 069,69	17,49	Annuelle	R	LIVRETA A	R	4,30	I		11 808,67	11 808,67
1997	P	OPDHLM DES LANDES	4 LGTS A SOUSTONS	C.D.C	165 746,99	100,00	107 035,64	16,50	Annuelle	R	LIVRETA A	R	3,81	I		20 139,97	25 363,89
1996																	

Table with columns: Années de mobilisation et de profil (Année, Profil), Désignation du bénéficiaire, Objet de l'emprunt garanti, Organisme prêteur ou chef de file, Montant initial, Part garantie (en %), Capital restant dû au 01/09/2013, Durée résiduelle, Périodicité des remboursements, Taux (3), Taux initial (Index (4), Taux actué (5)), Taux à la date du vote du budget ou du taux moyen constaté sur l'année (Taux (3), Index (4), Niveau de taux), Nature du prêt (Niveau de taux), Indices ou pouvant modifier l'emprunt (Taux (3), Index (4), Niveau de taux), Annuité garantie au cours de l'exercice (en intérêts (6), en capital).

EMPRUNTS GARANTIS

Année de mobilisation de l'emprunt	Année de profil	Designation du bénéficiaire	Objet de l'emprunt garanti	Organisme prêteur ou chef de file	Montant initial	Part garantie (en %)	Capital restant dû au 01/01/2013	Durée résiduelle	Périodicité des remboursements (2)	Taux initial		Taux à la date du vote du budget ou taux moyen constaté sur l'année		Nature de l'emprunt (7)	Indices ou devises pouvant modifier l'emprunt	Annuité garantie au cours de l'exercice	
										Taux (3)	Index (4)	Taux (3)	Index (4)			en intérêts (8)	en capital
2000	P	OPDHLM DES LANDES	2 LGTS A MONT DE MARSAN	C.D.C.	110 340,16	100,00	88 025,57	19,83	Annuelle	R	LIVRET A	R	3,80	I		3 344,97	2 642,35
2000	P	OPDHLM DES LANDES	8 LGTS A MONT DE MARSAN	C.D.C.	482 289,65	100,00	400 934,79	19,83	Annuelle	R	LIVRET A	R	4,30	I		17 240,20	11 303,03
1999	P	SAD D'ILM DES LANDES	REAM. 40 LGTS LABOUHEYRE	C.D.C.	201 168,43	100,00	115 589,40	10,16	Annuelle	F	F	F	4,82	F		4 391,64	8 658,58
1999	P	SAD D'ILM DES LANDES	REAM. PONTONK SUR LADOUR	C.D.C.	555 850,13	100,00	389 284,05	13,41	Annuelle	F	F	F	5,06	F		13 652,79	19 912,69
1999	P	SAD D'ILM DES LANDES	REAM. 58 LGTS A DAX CITE LINXE	C.D.C.	56 660,53	100,00	19 713,59	4,41	Annuelle	F	F	F	3,80	F		749,12	3 654,23
1999	P	SAD D'ILM DES LANDES	REAM. 40 LGTS LABOUHEYRE	C.D.C.	632 330,11	100,00	269 807,83	8,41	Annuelle	R	LIVRET A	R	3,80	I		13 985,35	29 988,77
1999	C	SAD D'ILM DES LANDES	REAM. 49 LGTS A CABRETTON	C.D.C.	1 362 231,49	100,00	703 471,69	12,16	Annuelle	R	LIVRET A	R	3,80	I		28 712,91	54 113,21
1999	P	SAD D'ILM DES LANDES	REAM. CABRETTON LGTS SOUJOUX	C.D.C.	1 425 441,68	100,00	1 012 872,05	16,16	Annuelle	F	F	F	3,47	F		38 461,54	43 472,65
1999	P	OPDHLM DES LANDES	REAM. 16 LGTS A MARSAN	C.D.C.	1 868 862,56	100,00	1 331 269,26	15,91	Annuelle	R	LIVRET A	R	3,80	I		46 777,83	98 077,93
1999	P	OPDHLM DES LANDES	6 LGTS A CABRETTON	C.D.C.	258 216,77	100,00	215 825,83	20,00	Annuelle	R	LIVRET A	R	3,52	F		2 702,82	5 890,83
1998	P	OPDHLM DES LANDES	3 LGTS A SAINT PAUL LES DAX	C.D.C.	296 781,65	100,00	248 117,02	20,16	Annuelle	R	LIVRET A	R	3,10	I		4 801,88	3 498,15
2000	P	OPDHLM DES LANDES	2 LGTS A PEYREHORADE	C.D.C.	93 491,80	100,00	76 706,16	20,41	Annuelle	R	LIVRET A	R	4,00	I		10 669,03	6 414,45
1998	P	OPDHLM DES LANDES	11 LGTS A PEYREHORADE	C.D.C.	721 760,42	100,00	569 476,45	20,41	Annuelle	R	LIVRET A	R	3,06	I		2 914,83	2 121,63
1998	P	OPDHLM DES LANDES	CONSTRUCTION FOYER PEYREHORADE	C.D.C.	1 302 324,39	100,00	875 781,09	20,50	Annuelle	R	LIVRET A	R	3,44	I		20 216,41	18 711,53
1999	P	CTE OUVRIER DE LOGEMENT - COL	2 LGTS A SAINT JEAN DE MARSACQ	C.D.C.	1 125 335,96	100,00	39 230,48	19,41	Annuelle	R	LIVRET A	R	3,42	I		31 050,23	28 776,91
1999	P	OPDHLM DES LANDES	REAM. 71 LGTS MONT DE MARSAN	C.D.C.	26 016,94	100,00	10 885,22	6,91	Annuelle	R	LIVRET A	R	4,06	I		1 480,76	1 345,00
1999	P	OPDHLM DES LANDES	REAM. 46 LGTS MONT DE MARSAN	C.D.C.	9 640,43	100,00	4 463,77	6,95	Annuelle	R	LIVRET A	R	4,03	I		22 405,55	64 182,52
1999	P	OPDHLM DES LANDES	REAM. 20 LGTS A MARSACQ	C.D.C.	10 006,44	97,37	4 463,77	6,95	Annuelle	R	LIVRET A	R	4,25	I		191,94	549,94
1999	P	OPDHLM DES LANDES	REAM. 20 LGTS A PESSOS	C.D.C.	11 341,64	100,00	4 745,24	5,31	Annuelle	R	LIVRET A	R	3,77	I		193,48	663,42
1999	P	OPDHLM DES LANDES	REAM. 20 LGTS A PESSOS	C.D.C.	4 026,50	100,00	1 825,50	5,31	Annuelle	R	LIVRET A	R	4,08	I		204,05	689,60
1999	P	OPDHLM DES LANDES	REAM. 20 LGTS A GEAUNE	C.D.C.	1 825,50	100,00	1 825,50	5,31	Annuelle	R	LIVRET A	R	3,48	I		60,14	239,76
Totaux pour les autres emprunts																	
2012	C	ASSOCIATION AVIADA	ASSOCIATION AVIADA	CREDIT FONCIER DE FRANCE	14 528 832,20	100,00	11 410 402,63	26,24	Annuelle	R	LA-TMO	R	3,32			314 148,49	1 126 293,26
2009	P	S.A.T.E.L.	ZAE ST GEOURS DE MAREMNE	AUTRES PRETEURS	2 800 000,00	100,00	2 800 000,00	10,23	Annuelle	F	F	F	3,75			112 817,07	0,00
2012	P	S.A.T.E.L.	ZAE DE ST GEOURS DE MAREMNE	C.R.C.A.	684 033,60	100,00	684 033,60	6,83	Annuelle	F	F	F	2,88			19 711,45	89 674,16
2012	P	S.A.T.E.L.	ZAE SOUSPESSE	C.R.C.A.	560 000,00	100,00	560 000,00	5,91	Annuelle	F	F	F	3,37			18 872,00	85 773,85
2012	P	S.A.T.E.L.	ZAE SAINT GEOURS DE MAREMNE	CAISSE D'EPARGNE DES PAYS DE L.	1 362 198,60	100,00	1 362 198,60	14,89	Annuelle	F	F	F	4,15			58 531,24	67 274,91
2008	P	S.A.T.E.L.	ZAE ST GEOURS DE MAREMNE ATLANTISUD	CAISSE D'EPARGNE DES PAYS DE L.	4 000 000,00	80,00	883 570,33	0,91	Annuelle	F	F	F	5,23			46 210,73	893 570,33

(1) Indiquer C pour amortissement annuel constant, P pour amortissement annuel progressif, F pour in fine, S pour semestriel, M pour mensuel, X pour autres à préciser.

(2) Annuelle, Trimestrielle ou mensuelle.

(3) Indiquer F pour taux fixe, R pour préfixé ou V pour post-fixé pour les taux variables.

(4) Indiquer le type d'index (ex. EURIBOR 3 mois, ...)

(5) Taux annuels, tous frais compris.

(6) Indiquer la nature de l'emprunt : taux fixe sur toute la durée (F), indexé sur toute la durée (I), avec des tranches (T), ou avec options (O).

(7) Indiquer la nature de l'emprunt : taux fixe sur toute la durée (F), indexé sur toute la durée (I), avec des tranches (T), ou avec options (O).

(8) Annuité due au titre du contrat initial et comptabilisée à l'article 6611 et annuité due au titre du contrat d'échange éventuel et comptabilisée à l'article 668.

IV – ANNEXES	IV
ENGAGEMENTS HORS BILAN – CALCUL DU RATIO D'ENDETTLEMENT	C1.2

C1.2 – CALCUL DU RATIO D'ENDETTLEMENT

Calcul du ratio de l'article L. 3231-4 du CGCT	Valeur en euros
Total des annuités déjà garanties à échoir dans l'exercice (1)	22 050 141,88
Total des premières annuités entières des nouvelles garanties de l'exercice (1)	0,00
Annuité nette de la dette de l'exercice (2)	13 506 686,86
Provisions pour garanties d'emprunts	0,00
Total des annuités d'emprunts garantis de l'exercice	35 556 828,74
Recettes réelles de fonctionnement	382 000 000,00

Part des garanties d'emprunt accordées au titre de l'exercice en % (3)	I / II	9,31
---	---------------	-------------

(1) Hors opérations visées par l'article L. 3231-4-1 du CGCT.

(2) Cf. définition de l'article D. 1511-30 du CGCT.

(3) Les garanties d'emprunt accordées au titre d'un exercice ne doivent pas représenter plus de 50 % des recettes réelles de fonctionnement de ce même exercice.

IV – ANNEXES

IV

ENGAGEMENTS HORS BILAN – ETAT DES AUTRES ENGAGEMENTS DONNES

C5

ETAT DES AUTRES ENGAGEMENTS DONNES

Année d'origine	Nature de l'engagement	Organisme bénéficiaire	Durée en années	Périodicité	Dettes en capital à l'origine	Dettes en capital au 01/01/N	Annuité à verser au cours de l'exercice
TOTAL							
8017 Subventions à verser en annuités							
1999	EQUIPEMENTS SPORTIFS DES COMMUNES RURALES	COMMUNE D'ARBOUCAVE	15	A	94 670,85	6 311,39	6 311,39
1999	EQUIPEMENTS SPORTIFS DES COMMUNES RURALES	COMMUNE DE CARCEN PONSON	15	A	91 903,95	6 216,93	6 126,93
1999	EQUIPEMENTS SPORTIFS DES COMMUNES RURALES	COMMUNE DE CASTETS	15	A	91 903,95	6 126,93	6 126,93
1999	EQUIPEMENTS SPORTIFS DES COMMUNES RURALES	COMMUNE DE CAZERES SUR ADOUR	15	A	102 840,00	41 136,00	6 856,00
1999	EQUIPEMENTS SPORTIFS DES COMMUNES RURALES	COMMUNE DE DOAZIT	15	A	91 903,95	6 126,93	6 126,93
1999	EQUIPEMENTS SPORTIFS DES COMMUNES RURALES	COMMUNE DE DONZACQ	15	A	98 329,65	38 331,86	6 555,31
1999	EQUIPEMENTS SPORTIFS DES COMMUNES RURALES	COMMUNE D'EUGENIE LES BAINS	15	A	94 670,85	6 311,39	6 311,39
1999	EQUIPEMENTS SPORTIFS DES COMMUNES RURALES	COMMUNE DE LACAJUNTE	15	A	91 903,95	6 126,93	6 126,93
1999	EQUIPEMENTS SPORTIFS DES COMMUNES RURALES	COMMUNE DE MESSANGES	15	A	94 670,85	6 311,39	6 311,39
1999	EQUIPEMENTS SPORTIFS DES COMMUNES RURALES	COMMUNE DE MIMBASTE	15	A	94 670,85	6 311,39	6 311,39
1999	EQUIPEMENTS SPORTIFS DES COMMUNES RURALES	COMMUNE DE VILLENEUVE DE MARSAN	15	A	91 903,95	6 126,93	6 126,93
2000	EQUIPEMENTS SPORTIFS DES COMMUNES RURALES	COMMUNE DE BERGOUEY	15	A	94 670,85	12 622,78	6 311,39
2000	EQUIPEMENTS SPORTIFS DES COMMUNES RURALES	COMMUNE DE CASTELNER	15	A	94 670,85	12 622,78	6 311,39
2000	EQUIPEMENTS SPORTIFS DES COMMUNES RURALES	COMMUNE D'HAGETMAU	15	A	94 670,85	12 622,78	6 311,39
2000	EQUIPEMENTS SPORTIFS DES COMMUNES RURALES	COMMUNE D'HERM	15	A	94 670,85	12 622,78	6 311,39
2000	EQUIPEMENTS SPORTIFS DES COMMUNES RURALES	COMMUNE DE PEYREHORADE	15	A	91 903,95	12 253,86	6 126,93
2000	EQUIPEMENTS SPORTIFS DES COMMUNES RURALES	COMMUNE DE POMAREZ	15	A	94 670,85	12 622,78	6 311,39
2000	EQUIPEMENTS SPORTIFS DES COMMUNES RURALES	COMMUNE DE SAINTE COLOMBE	15	A	94 670,85	12 622,78	6 311,39
2000	EQUIPEMENTS SPORTIFS DES COMMUNES RURALES	COMMUNE DE SOUSTONS	15	A	94 670,85	12 622,78	6 311,39
2000	EQUIPEMENTS SPORTIFS DES COMMUNES RURALES	COMMUNE DE TERCIS LES BAINS	15	A	94 670,85	12 622,78	6 311,39
2000	EQUIPEMENTS SPORTIFS DES COMMUNES RURALES	COMMUNE D'YCHOUX	15	A	94 670,85	12 622,78	6 311,39
2001	EQUIPEMENTS SPORTIFS DES COMMUNES RURALES	COMMUNE D'AIRE SUR L'ADOUR	15	A	94 670,85	18 934,17	6 311,39
2001	EQUIPEMENTS SPORTIFS DES COMMUNES RURALES	COMMUNE DE LARBEY	15	A	94 670,85	18 934,17	6 311,39
2001	EQUIPEMENTS SPORTIFS DES COMMUNES RURALES	COMMUNE DE MAGESCQ	15	A	94 670,85	18 934,17	6 311,39
2001	EQUIPEMENTS SPORTIFS DES COMMUNES RURALES	COMMUNE DE SAINT MARTIN DE HINX	15	A	90 326,10	18 065,22	6 021,74
2001	EQUIPEMENTS SPORTIFS DES COMMUNES RURALES	COMMUNE DE SAINT PAUL EN BORN	15	A	94 670,85	18 934,17	6 311,39

CONSEIL GENERAL DES LANDES - BUDGET PRINCIPAL - BP - 2013

Année d'origine	Nature de l'engagement	Organisme bénéficiaire	Durée en années	Périodicité	Dettes en capital à l'origine	Dettes en capital au 01/01/N	Annuité à verser au cours de l'exercice
2001	EQUIPEMENTS SPORTIFS DES COMMUNES RURALES	COMMUNE DE SAINT PIERRE DU MONT	15	A	94 670,85	18 934,17	6 311,39
2001	EQUIPEMENTS SPORTIFS DES COMMUNES RURALES	COMMUNE DE SAINT SEVER	15	A	96 042,90	19 208,58	6 402,86
2001	EQUIPEMENTS SPORTIFS DES COMMUNES RURALES	COMMUNE DE SIEST	15	A	94 670,85	18 934,17	6 311,39
2001	EQUIPEMENTS SPORTIFS DES COMMUNES RURALES	COMMUNE DE TARTAS	15	A	96 042,90	19 208,58	6 402,86
2001	EQUIPEMENTS SPORTIFS DES COMMUNES RURALES	COMMUNE DE TILH	15	A	94 042,90	19 208,58	6 402,86
2002	EQUIPEMENTS SPORTIFS DES COMMUNES RURALES	COMMUNE DE BATS	15	A	96 042,90	25 611,44	6 402,86
2002	EQUIPEMENTS SPORTIFS DES COMMUNES RURALES	COMMUNE DE GABARRET	15	A	96 042,90	25 611,44	6 402,86
2002	EQUIPEMENTS SPORTIFS DES COMMUNES RURALES	COMMUNE DE GELOUX	15	A	98 329,65	26 221,24	6 555,31
2002	EQUIPEMENTS SPORTIFS DES COMMUNES RURALES	COMMUNE D'HORSARRIEU	15	A	96 042,90	25 611,44	6 402,86
2002	EQUIPEMENTS SPORTIFS DES COMMUNES RURALES	COMMUNE DE LABENNE	15	A	98 329,65	26 221,24	6 555,31
2002	EQUIPEMENTS SPORTIFS DES COMMUNES RURALES	COMMUNE DE LOSSE	15	A	96 042,90	25 611,44	6 402,86
2002	EQUIPEMENTS SPORTIFS DES COMMUNES RURALES	COMMUNE DE MAURRIN	15	A	96 042,90	25 611,44	6 402,86
2002	EQUIPEMENTS SPORTIFS DES COMMUNES RURALES	COMMUNE DE MORCENX	15	A	94 670,85	25 245,56	6 311,39
2002	EQUIPEMENTS SPORTIFS DES COMMUNES RURALES	COMMUNE D'ONARD	15	A	96 042,90	25 611,44	6 402,86
2002	EQUIPEMENTS SPORTIFS DES COMMUNES RURALES	COMMUNE DE SAINT LOUBOUER	15	A	98 329,65	26 221,24	6 555,31
2002	EQUIPEMENTS SPORTIFS DES COMMUNES RURALES	COMMUNE DE SAINT VINCENT DE TYROSSE	15	A	98 329,65	26 221,24	6 555,31
2002	EQUIPEMENTS SPORTIFS DES COMMUNES RURALES	COMMUNE DE SAINT YAGUEN	15	A	96 042,90	25 611,44	6 402,86
2002	EQUIPEMENTS SPORTIFS DES COMMUNES RURALES	COMMUNE DE SOORTS HOSSEGOR	15	A	96 042,90	25 611,44	6 402,86
2002	EQUIPEMENTS SPORTIFS DES COMMUNES RURALES	COMMUNAUTE DE COMMUNES SU PAYS D'ALBRET	15	A	98 329,65	26 221,24	6 555,31
2003	EQUIPEMENTS SPORTIFS DES COMMUNES RURALES	COMMUNE D'AUBAGNAN	15	A	102 840,00	31 280,00	6 856,00
2003	EQUIPEMENTS SPORTIFS DES COMMUNES RURALES	COMMUNE DE BENQUET	15	A	96 042,90	32 014,30	6 402,86
2003	EQUIPEMENTS SPORTIFS DES COMMUNES RURALES	COMMUNE DE CASTELNAU TURSAN	15	A	96 042,90	32 014,30	6 402,86
2003	EQUIPEMENTS SPORTIFS DES COMMUNES RURALES	COMMUNE DE DAX	15	A	94 670,85	31 556,95	6 311,39
2003	EQUIPEMENTS SPORTIFS DES COMMUNES RURALES	COMMUNE D'EYRES MONCUBE	15	A	98 329,65	32 776,55	6 555,31
2003	EQUIPEMENTS SPORTIFS DES COMMUNES RURALES	COMMUNE DE FARGUES	15	A	98 329,65	32 776,55	6 555,31
2003	EQUIPEMENTS SPORTIFS DES COMMUNES RURALES	COMMUNE DE GAUJACQ	15	A	102 840,00	34 280,00	6 856,00
2003	EQUIPEMENTS SPORTIFS DES COMMUNES RURALES	COMMUNE DE LABENNE	15	A	102 840,00	34 280,00	6 856,00
2003	EQUIPEMENTS SPORTIFS DES COMMUNES RURALES	COMMUNE DE LINXE	15	A	96 042,90	32 014,30	6 402,86
2003	EQUIPEMENTS SPORTIFS DES COMMUNES RURALES	COMMUNE DE MEEES	15	A	94 670,85	31 556,95	6 311,39
2003	EQUIPEMENTS SPORTIFS DES COMMUNES RURALES	COMMUNE DE MESSANGES	15	A	98 329,65	32 776,55	6 555,31
2003	EQUIPEMENTS SPORTIFS DES COMMUNES RURALES	COMMUNE DE MONTAUT	15	A	94 670,85	31 556,95	6 311,39
2003	EQUIPEMENTS SPORTIFS DES COMMUNES RURALES	COMMUNE DE MONTGAILLARD	15	A	94 670,85	31 556,95	6 311,39
2003	EQUIPEMENTS SPORTIFS DES COMMUNES RURALES	COMMUNE DE NERBIS	15	A	98 329,65	32 776,55	6 555,31
2003	EQUIPEMENTS SPORTIFS DES COMMUNES RURALES	COMMUNE DE PEY	15	A	96 042,90	32 014,30	6 402,86
2003	EQUIPEMENTS SPORTIFS DES COMMUNES RURALES	COMMUNE DE RION DES LANDES	15	A	98 329,65	32 776,55	6 555,31
2003	EQUIPEMENTS SPORTIFS DES COMMUNES RURALES	COMMUNE DE SAINT AUBIN	15	A	102 840,00	34 280,00	6 856,00

Année d'origine	Nature de l'engagement	Organisme bénéficiaire	Durée en années	Périodicité	Dette en capital à l'origine	Dette en capital au 01/01/N	Annuité à verser au cours de l'exercice
2003	EQUIPEMENTS SPORTIFS DES COMMUNES RURALES	COMMUNE DE SAINTE COLOMBE	15	A	102 840,00	34 280,00	6 856,00
2003	EQUIPEMENTS SPORTIFS DES COMMUNES RURALES	COMMUNE DE SARRAZIET	15	A	102 840,00	34 280,00	6 856,00
2003	EQUIPEMENTS SPORTIFS DES COMMUNES RURALES	COMMUNE DE VILLENEUVE DE MARSAN	15	A	98 329,65	32 776,55	6 555,31
2004	EQUIPEMENTS SPORTIFS DES COMMUNES RURALES	COMMUNE DE CASTELSARAZIN	15	A	102 840,00	41 136,00	6 856,00
2004	EQUIPEMENTS SPORTIFS DES COMMUNES RURALES	COMMUNE DE DAX	15	A	98 329,65	39 331,86	6 555,31
2004	EQUIPEMENTS SPORTIFS DES COMMUNES RURALES	COMMUNE DE LACRABE	15	A	96 042,90	38 417,16	6 402,86
2004	EQUIPEMENTS SPORTIFS DES COMMUNES RURALES	COMMUNE DE MOMUY	15	A	96 042,90	38 417,16	6 402,86
2004	EQUIPEMENTS SPORTIFS DES COMMUNES RURALES	COMMUNE DE PEYRE	15	A	98 329,65	39 331,86	6 555,31
2004	EQUIPEMENTS SPORTIFS DES COMMUNES RURALES	COMMUNE DE POUILLON	15	A	96 042,90	38 417,16	6 402,86
2004	EQUIPEMENTS SPORTIFS DES COMMUNES RURALES	COMMUNE DE SAUBION	15	A	102 840,00	41 136,00	6 856,00
2004	EQUIPEMENTS SPORTIFS DES COMMUNES RURALES	COMMUNE DE TARTAS	15	A	102 840,00	41 136,00	6 856,00
2005	EQUIPEMENTS SPORTIFS DES COMMUNES RURALES	COMMUNE DE GEAUNE	15	A	102 840,00	47 992,00	6 856,00
2005	EQUIPEMENTS SPORTIFS DES COMMUNES RURALES	COMMUNE DE MAURIES	15	A	98 329,65	45 887,17	6 555,31
2005	EQUIPEMENTS SPORTIFS DES COMMUNES RURALES	COMMUNE DE MORGANX	15	A	98 329,65	45 887,17	6 555,31
2005	EQUIPEMENTS SPORTIFS DES COMMUNES RURALES	COMMUNE D'YZOSSE	15	A	90 326,10	42 152,18	6 021,74
2006	EQUIPEMENTS SPORTIFS DES COMMUNES RURALES	COMMUNE DE CAMPAGNE	15	A	102 840,00	54 848,00	6 856,00
8018 Autres engagements donnés					0,00	0,00	0,00
Au profit d'organismes publics					0,00	0,00	0,00
Au profit d'organismes privés					0,00	0,00	0,00

IV – ANNEXES

ENGAGEMENTS HORS BILAN – AUTORISATIONS DE PROGRAMME

IV
C7

SITUATION DES AUTORISATIONS DE PROGRAMME ET CREDITS DE PAIEMENT

N° ou intitulé de l'AP	Montant des AP				Montant des CP			
	Pour mémoire AP votée y compris ajustement	Révision de l'exercice N	Total cumulé (toutes les délibérations y compris pour N)	Crédits de paiement antérieurs (réalisations cumulées au 01/01/N) (1)	Crédits de paiement ouverts au titre de l'exercice N (2)	Restes à financer de l'exercice N+1	Restes à financer (exercices au-delà de N+1)	
TOTAL	364 090 334,48	28 543 273,92	392 633 608,40	191 750 745,60	61 352 944,35	63 429 904,86	76 100 013,59	
000001 - CMS DE LABOUEYRE (ANT)	1 199 000,00	0,00	1 199 000,00	38 033,34	30 000,00	1 130 966,66	0,00	
000010 - SCHEMA D'AMENAGEMENT LANDES 2040	888 227,14	-35 553,67	852 673,47	788 673,47	64 000,00	0,00	0,00	
000011 - SUBV PR TRVX ASSAINISSEMENT RURAL (ANT)	1 248 434,39	0,00	1 248 434,39	1 136 053,73	49 845,00	62 535,66	0,00	
000012 - SUBV PR TRVX ASSAINISSEMENT RURAL (2009)	1 780 914,86	-142 665,40	1 638 229,46	1 638 229,46	0,00	0,00	0,00	
000013 - SUBV ALIMENTATION EAU POTABLE AEP (2009)	328 347,70	0,00	328 347,70	295 518,02	15 000,00	17 829,68	0,00	
000014 - SUBV ASSAINISSEMENT RURAL SYDEC (ANT)	2 501 722,27	-12 704,55	2 489 017,72	2 489 017,72	0,00	0,00	0,00	
000015 - SUBV ASSAINISSEMENT RURAL SYDEC (2009)	1 168 503,96	0,00	1 168 503,96	889 050,68	124 500,00	154 953,28	0,00	
000017 - SUBV SYDEC (AEP) (2009)	339 122,87	0,00	339 122,87	281 328,30	15 000,00	42 794,57	0,00	
000018 - RESTRUCTURATION UTD VILLENEUVE (2009)	1 088 335,07	-14 574,77	1 073 760,30	1 073 760,30	0,00	0,00	0,00	
000019 - ETUDES DESSERTS RETROLITTORALE NORD (ANT)	180 000,00	-180 000,00	0,00	0,00	0,00	0,00	0,00	
000020 - ETUDES VOIES STRUCT SUD LANDES (ANT)	344 000,00	-253 132,92	90 867,08	90 867,08	0,00	0,00	0,00	
000021 - ETUDES PLAN STRAT&PROSPECT VOIRIE (2009)	175 977,50	90 124,33	266 101,83	136 101,83	130 000,00	0,00	0,00	
000022 - CONTOURNEMENT EST DE DAX (ANT)	53 900 000,00	0,00	53 900 000,00	23 645 671,80	21 287 500,00	7 400 500,00	1 566 328,20	
000023 - LIAISON A63RD817(RD85)ECHANV ONDRES (ANT)	13 400 000,00	-981 917,56	12 418 082,44	12 353 082,44	50 000,00	15 000,00	0,00	
000026 - MISE NORMES DEMI ECHANGEUR EST DEV ST PAUL (2009°)	5 741 619,72	-9,34	5 741 610,38	5 741 610,38	0,00	0,00	0,00	
000027 - VOIRIE PROGRAMME COURANT (2009)	16 944 605,80	-651,80	16 943 954,00	16 778 704,00	165 250,00	0,00	0,00	
000031 - ETUDES LGV BX TOULOUSE BX ESPAGN (2009)	1 271 000,00	0,00	1 271 000,00	1 072 647,22	118 000,00	80 352,78	0,00	
000032 - AIDES COMMUNES BAT SCOL 1 DEGRE (ANT)	858 732,74	-138,50	858 594,24	858 594,24	0,00	0,00	0,00	
000033 - AIDES COMMUNES BAT SCOL 1 DEGRE (2009)	696 418,87	0,00	696 418,87	676 533,87	19 885,00	0,00	0,00	
000035 - AIDES COMMUNES REALIS EQUIP SCOL (ANT)	1 530 334,37	-23 690,90	1 506 643,47	1 506 643,47	0,00	0,00	0,00	
000040 - COLLEGE ST GEOURS DE MAREMNE (ANT)	13 300 000,00	0,00	13 300 000,00	13 262 958,12	31 000,00	6 041,88	0,00	
000041 - COLLEGE ST PAUL LES DAX (ANT)	17 466 575,29	-332,11	17 466 243,18	17 466 243,18	0,00	0,00	0,00	
000044 - COLLEGES RESTRUCTURATION DES SEGPA (2009)	4 500 000,00	0,00	4 500 000,00	35 957,05	300 000,00	2 700 000,00	1 464 042,95	
000051 - AIDES AU PATRIMOINE PROTEGE (2009)	563 961,46	764,87	564 726,33	506 726,33	58 000,00	0,00	0,00	
000053 - AIDE CONSTRUC MEDIATHEQUE DU MARSAN (ANT)	1 187 000,00	0,00	1 187 000,00	900 000,00	287 000,00	0,00	0,00	
000061 - SUBV SALLES POL YV EQUIP SPORTIFS (2009)	964 181,65	0,00	964 181,65	952 551,48	0,00	161,28	11 468,89	
000065 - GESTION EFFLUENTS (ANT)	1 170 000,00	-386 578,56	783 421,44	628 421,44	155 000,00	0,00	0,00	
000066 - GESTION EFFLUENTS (2009)	680 188,10	0,00	680 188,10	511 918,36	120 000,00	48 269,74	0,00	
000070 - FDS EQUIP COMMUNES EDILITE (ANT)	1 421 974,51	9 200,26	1 431 174,77	1 417 460,77	13 714,00	0,00	0,00	
000071 - FDS EQUIP COMMUNES EDILITE (2009)	1 533 025,95	0,00	1 533 025,95	1 521 523,95	3 113,00	8 389,60	0,00	
000078 - INDUSTRIALISATION (2009)	3 533 311,50	-67 500,00	3 465 811,50	3 148 811,50	317 000,00	0,00	0,00	
000080 - ARTISANAT/COMMERCE (2009)	297 575,46	20 787,49	318 362,95	268 362,95	50 000,00	0,00	0,00	

N° ou intitulé de l'AP	Montant des AP				Montant des CP			
	Pour mémoire AP votée y compris ajustement	Révision de l'exercice N	Total cumulé (toutes les délibérations y compris pour N)	Crédits de paiement antérieurs (réalisations cumulées au 01/01/N) (1)	Crédits de paiement ouverts au titre de l'exercice N (2)	Restes à financer de l'exercice N+1	Restes à financer (exercices au-delà de N+1)	
000083 - DEVELOPPEMENT TOURISTIQUE (2009)	1 255 311,50	-7 019,59	1 248 291,91	1 205 776,91	36 800,00	5 715,00	0,00	
000089 - SUBV CT ORDURES MENAGERES (ANT)	2 291 593,98	0,00	2 291 593,98	1 618 077,66	590 000,00	83 516,32	0,00	
000090 - SUBV CT ORDURES MENAGERES (2009)	1 795 932,54	0,00	1 795 932,54	1 535 969,54	259 943,00	0,00	0,00	
000091 - AIRES DEPOTS BENNES NETTOY LITTORAL (ANT)	80 424,46	-1 228,28	79 196,18	71 596,18	7 600,00	0,00	0,00	
000094 - CYCLABLE SUBVENTIONS (2009)	346 854,90	0,00	346 854,90	346 854,90	0,00	0,00	0,00	
000097 - ESPACES NATURELS SENSIBLES SUBVENTION (2009)	199 825,72	-6 250,00	193 575,72	193 575,72	0,00	0,00	0,00	
000105 - CONSTRUC UN CMS ST PIERRE DU MONT (2009)	1 300 000,00	0,00	1 300 000,00	58 356,04	400 000,00	841 643,96	0,00	
000106 - RESTRUC CTRE EXPLOITA PEYREHORADE (2009)	532 000,00	0,00	532 000,00	4 332,33	522 000,00	5 667,67	0,00	
000109 - SUB ALIMENTATION EAU POTABLE (ANT)	331 683,23	-46,05	331 637,18	331 637,18	0,00	0,00	0,00	
000110 - RESTRUC LIGNES TRANSP ET AMENAGTS ARRETS	255 690,12	0,00	255 690,12	147 268,01	60 000,00	48 422,11	0,00	
000114 - BRETTELLE RACCORDEMENT A65 AIRE / ADOUR	2 000 000,00	0,00	2 000 000,00	2 000 000,00	0,00	0,00	0,00	
000117 - PNR TEMPETE	246 350,00	0,00	246 350,00	166 350,00	40 000,00	40 000,00	0,00	
000119 - VOIRIE PROGRAMME COURANT (2010)	14 465 648,49	291,65	14 465 940,14	14 459 940,14	6 000,00	0,00	0,00	
000120 - VOIRIE PROGRAMME COURANT EX RN (2010)	2 236 906,39	-402,03	2 236 504,36	2 236 504,36	0,00	0,00	0,00	
000121 - LIASON A65 MONT DE MARSAN - LE CALOY	49 990,08	0,00	49 990,08	4 760,08	0,00	45 230,00	0,00	
000123 - RD 634 GARE SNCF MONT DE MARSAN	1 575 000,00	0,00	1 575 000,00	410 954,50	200 000,00	400 000,00	564 045,50	
000124 - CONSTRUCTION D'UN CMS A HAGETMAU	1 800 000,00	0,00	1 800 000,00	0,00	0,00	40 000,00	1 760 000,00	
000125 - COLLEGES PROGRAMME COURANT 2010	4 780 459,28	0,00	4 780 459,28	2 411 851,13	2 169 000,00	199 608,15	0,00	
000127 - REPAR MISE EN SECUR. FAC. ABBAYE BUGLOSE	440 000,00	-321,02	439 678,98	438 678,98	1 000,00	0,00	0,00	
000128 - SUBV COMMUNES POUR CONSTR SCOLAIRES 2010	2 981 878,00	-180 000,00	2 801 878,00	2 631 193,19	107 542,35	63 142,46	0,00	
000129 - AIDE COMMUNES EQUIP SPORT P/COLLEGES2010	1 024 200,00	0,00	1 024 200,00	884 288,39	135 019,50	4 892,11	0,00	
000134 - 2010 MISE EN OEUVRE DU PDIPR	369 582,09	0,00	369 582,09	100 357,26	65 000,00	172 028,66	32 196,17	
000135 - 2010 CYCLABLE SUBVENTIONS	1 261 967,73	0,00	1 261 967,73	825 691,98	105 100,00	181 375,75	149 800,00	
000136 - 2010 CYCLABLE TRAVAUX	3 630 000,00	0,00	3 630 000,00	220 199,21	91 500,00	1 847 500,00	1 470 800,79	
000137 - INSTITUTION ADOUR	122 113,76	-3 555,02	118 558,74	118 558,74	0,00	0,00	0,00	
000138 - 2010 SUBV EPCI GESTION RIVIERES	168 544,43	-8 545,10	159 999,33	152 999,33	7 000,00	0,00	0,00	
000140 - 2010 INDUSTRIALISATION	3 799 404,85	-221 673,00	3 577 731,85	3 417 731,85	160 000,00	0,00	0,00	
000141 - 2010 ARTISANAT / COMMERCE	2 037 844,69	14 253,58	2 052 098,27	590 356,27	774 260,00	375 000,00	312 482,00	
000142 - 2010 TOURISME	477 814,38	-272,13	477 542,25	451 233,25	16 500,00	9 809,00	0,00	
000143 - 2010 THERMALISME	325 727,83	0,00	325 727,83	321 727,83	4 000,00	0,00	0,00	
000144 - 2010 FDAL	181 619,00	-1 604,00	180 015,00	155 965,00	24 030,00	0,00	0,00	
000145 - 2010 COEUR DE VILLE DAX	1 500 000,00	0,00	1 500 000,00	572 778,00	250 000,00	300 000,00	377 222,00	
000146 - 2010 AIDE INVESTISSEMENT LECTURE PUBLIC	217 712,84	-45 700,00	172 012,84	172 012,84	0,00	0,00	0,00	
000147 - 2010 AIDE AU PATRIMOINE PROTEGE	570 000,00	0,00	570 000,00	287 403,15	95 000,00	187 596,85	0,00	
000148 - 2010 INVEST ET EQUIPEMENT CULTUREL	512 900,00	-130,24	512 769,76	462 486,76	50 283,00	0,00	0,00	
000150 - ASSAINISSEMENT RURAL	906 070,00	0,00	906 070,00	707 219,42	196 020,00	2 830,58	0,00	
000151 - ASSAINISSEMENT RURAL SYDEC	1 350 000,00	0,00	1 350 000,00	735 555,02	358 000,00	256 444,98	0,00	
000152 - ALIMENTATION EN EAU POTABLE	268 000,00	0,00	268 000,00	166 359,10	16 200,00	85 440,90	0,00	

N° ou intitulé de l'AP	Montant des AP			Montant des CP			
	Pour mémoire AP votée y compris ajustement	Révision de l'exercice N	Total cumulé (toutes les délibérations y compris pour N)	Crédits de paiement antérieurs (réalisations cumulées au 01/01/N) (1)	Crédits de paiements ouverts au titre de l'exercice N (2)	Restes à financer de l'exercice N+1	Restes à financer (exercices au-delà de N+1)
000153 - ALIMENTATION EN EAU POTABLE SYDEC	395 000,00	0,00	395 000,00	317 316,00	27 000,00	50 684,00	0,00
000155 - FEC 2010	1 527 223,00	0,00	1 527 223,00	1 441 179,89	80 457,00	5 586,11	0,00
000156 - AGRIC. AMENAGEMENT TERRITOIRE (0511) CUMA	359 974,54	0,00	359 974,54	344 339,04	15 500,00	135,50	0,00
000158 - AGRIC. ENVIRONNEMENT (0503) EFFLUENTS	681 321,21	0,00	681 321,21	524 857,90	100 000,00	56 463,31	0,00
000164 - Subv.salle polyvalente équip sport 2010	1 000 000,00	0,00	1 000 000,00	454 752,93	151 875,00	213 438,23	179 933,84
000165 - RD824 2X2 VOIES CARREF. ST VINCENT PAUL	10 020 000,00	0,00	10 020 000,00	1 047 956,49	193 000,00	5 000 000,00	3 779 043,51
000166 - 1% COMMANDE ARTISTIQUE COLLEGE	124 950,00	0,00	124 950,00	124 950,00	0,00	0,00	0,00
000167 - SUBV REFLECTION DIGUES LITTORALES (2010)	459 900,53	0,00	459 900,53	6 001,05	119 100,00	155 100,00	179 699,48
000171 - AP ANT ETS PERSONNES AGEES	376 820,00	-200,00	376 620,00	376 620,00	0,00	0,00	0,00
000172 - ETS PERSONNES AGEES (2010)	1 376 824,00	0,00	1 376 824,00	610 000,00	255 000,00	255 000,00	256 824,00
000173 - VOIRIE PROGRAMME COURANT	11 189 326,29	-68 040,80	11 121 285,49	10 816 285,49	305 000,00	0,00	0,00
000174 - VOIRIE PROGRAMME COURANT EX-RN 2011	2 177 583,37	-1 884,94	2 175 698,43	2 175 698,43	0,00	0,00	0,00
000177 - PARTICIPATION TRAVAUX LGV TOURS-BORDEAUX	35 951 019,00	0,00	35 951 019,00	0,00	3 000 000,00	4 169 000,00	28 782 019,00
000180 - CONSTRUCTION CTRE EXPLOIT MONTFORT	650 000,00	0,00	650 000,00	7 999,44	0,00	15 000,00	627 000,56
000181 - RESTRUCTURATION UTD ET CE SAINT-SEVER	1 250 000,00	0,00	1 250 000,00	11 793,04	50 000,00	550 000,00	638 206,96
000183 - INDUSTRIE	3 204 700,71	-47 055,01	3 157 645,70	2 334 345,70	823 300,00	0,00	0,00
000184 - COMMERCE ET ARTISANAT	78 753,54	-6 453,92	72 299,62	55 799,62	16 500,00	0,00	0,00
000185 - 2011 ENS SUBVENTIONS	21 400,00	0,00	21 400,00	15 150,00	6 250,00	0,00	0,00
000186 - 2011 ENS SUBVENTIONS SIVU	60 000,00	-1 250,98	58 749,02	58 749,02	0,00	0,00	0,00
000188 - 2011 INSTITUTION ADOUR	117 000,00	-2 937,24	114 062,76	114 062,76	0,00	0,00	0,00
000189 - SUBV.AMENAGEMENT PLANS PLAGES (2011)	500 000,00	-218,49	499 781,51	42 781,51	150 000,00	165 000,00	142 000,00
000190 - 2011 FDAL	431 360,50	-514,50	430 846,00	430 846,00	0,00	0,00	0,00
000191 - AIDE AUX COMMUNES/SALLE SPECTACLE 2011	1 335 600,00	-81 000,00	1 254 600,00	640 853,86	318 000,00	295 746,14	0,00
000193 - TRX MONUM SITES OBJ PROTEGES 2011	435 000,00	0,00	435 000,00	130 605,50	95 000,00	209 394,50	0,00
000194 - AIDE AUX COMMUNES BIBLIOTHEQUES 2011	225 000,00	0,00	225 000,00	38 890,00	50 000,00	136 110,00	0,00
000197 - TRAVAUX CABLAGE RESEAUX COLLEGES	1 100 000,00	0,00	1 100 000,00	678 181,29	420 000,00	1 818,71	0,00
000198 - GESTION DES EFFLUENTS 2011	664 335,01	0,00	664 335,01	349 678,50	160 000,00	100 000,00	54 656,51
000199 - SUBVENTIONS AUX CUMA 2011	330 496,14	0,00	330 496,14	275 383,27	54 700,00	412,87	0,00
000200 - SUBVENTIONS D'EQUIP AUX COOP 2011	150 000,00	0,00	150 000,00	100 000,00	50 000,00	0,00	0,00
000201 - FEC EDILITE 2011	1 528 876,00	0,00	1 528 876,00	999 766,31	350 000,00	179 109,69	0,00
000202 - COLLECTE ET TRAITEMENT DES DECHETS 2011	550 000,00	0,00	550 000,00	361 975,78	104 949,00	83 075,22	0,00
000204 - ASSAINISSEMENT RURAL 2011	500 000,00	0,00	500 000,00	273 224,82	90 500,00	136 275,18	0,00
000205 - SUBVENTIONS TRAVAUX AEP 2011	300 000,00	0,00	300 000,00	229 659,20	44 550,00	25 590,80	0,00
000206 - ASSAINISSEMENT RURAL SYDEC 2011	550 000,00	0,00	550 000,00	247 108,17	243 000,00	59 891,83	0,00
000207 - ALIMENTATION EN EAU POTABLE SYDEC 2011	250 000,00	0,00	250 000,00	128 435,00	82 210,00	39 355,00	0,00
000210 - PLAN CLIMAT CONTRAT AGGLO DAX	1 000 000,00	0,00	1 000 000,00	49 360,19	90 000,00	60 639,81	800 000,00
000212 - THERMALISME 2011	286 354,45	-9 599,89	276 754,56	179 450,56	60 000,00	37 304,00	0,00
000213 - TOURISME 2011	632 992,17	-9 199,82	623 792,35	435 440,35	162 400,00	25 952,00	0,00

N° ou intitulé de l'AP	Montant des AP				Montant des CP			
	Pour mémoire AP votée y compris ajustement	Révision de l'exercice N	Total cumulé (toutes les délibérations y compris pour N)	Crédits de paiement antérieurs (réalisations cumulées au 01/01/N) (1)	Crédits de paiement ouverts au titre de l'exercice N (2)	Restes à financer de l'exercice N+1	Restes à financer (exercices au-delà de N+1)	
000215 - CYCLABLE SUBVENTIONS 2011	1 040 368,63	-146,51	1 040 222,12	615 222,12	200 000,00	225 000,00	0,00	
000216 - SUBVENTIONS COMMUNES ET EPCI 2011	222 140,48	0,00	222 140,48	171 018,97	12 000,00	39 121,51	0,00	
000219 - AIDES AUX CNES CONSTRUCT. SCOLAIRES 2011	818 696,00	0,00	818 696,00	476 623,24	332 585,50	9 487,26	0,00	
000220 - AIDES CNES EQUIP SPORTIF COLLEGES 2011	227 981,50	0,00	227 981,50	167 781,00	60 000,00	200,50	0,00	
000221 - CREMATORIUM	620 000,00	0,00	620 000,00	310 000,00	310 000,00	0,00	0,00	
000224 - CYCLABLE TRAVAUX 2011	200 000,00	0,00	200 000,00	166 845,37	30 000,00	3 154,63	0,00	
000225 - IA GESTION MILIEUX 2011 (TDENS)	68 500,00	0,00	68 500,00	55 509,90	10 500,00	2 490,10	0,00	
000226 - RESSOURCE EN EAU PROG 2011	125 366,47	0,00	125 366,47	40 366,47	85 000,00	0,00	0,00	
000227 - MORCENX LONG SEJOUR	2 326 781,00	0,00	2 326 781,00	600 000,00	430 000,00	450 000,00	846 781,00	
000228 - MAISON DE RETRAITE DE POUILLON	660 075,00	0,00	660 075,00	300 000,00	200 000,00	160 075,00	0,00	
000229 - MAISON DE RETRAITE DE VIELLE ST GIRONS	1 341 336,00	0,00	1 341 336,00	500 000,00	150 000,00	350 000,00	341 336,00	
000230 - ACCES ZAC LUBET-I. OUSTAOU ST PIERREDUMONT	285 000,00	19 419,86	284 419,86	40 419,86	39 000,00	205 000,00	0,00	
000231 - EQUIPEMENTS SPORTIFS 2011	360 000,00	0,00	360 000,00	209 913,90	130 233,00	1 308,00	18 545,10	
000232 - EXTENSION ANTENNE ST PAUL LES DAX POUR S	260 000,00	0,00	260 000,00	14 539,68	245 000,00	460,32	0,00	
000233 - AMENAGT CARREFOURS ROCADÉ MIT DE MARSAN	251 993,47	-3 876,52	248 116,95	248 116,95	0,00	0,00	0,00	
000234 - ETUDE P PLAN CLIMAT DEPARTEMENT	100 000,00	0,00	100 000,00	3 888,50	75 000,00	21 111,50	0,00	
000235 - A65 - 1% PAYSAGE ET DEVELOPEMENT	250 000,00	0,00	250 000,00	0,00	170 000,00	80 000,00	0,00	
000237 - POLE MULTIMODAL DE DAX	726 850,00	-6,00	726 844,00	222 844,00	216 000,00	288 000,00	0,00	
000239 - PONT DE POUY-RD 322-ST VINCENT DE PAUL	350 000,00	-5 378,86	344 621,14	4 621,14	340 000,00	0,00	0,00	
000240 - CONSTRUCTION CENTRE EXPLOITATION LINXE	250 000,00	0,00	250 000,00	0,00	20 000,00	230 000,00	0,00	
000241 - COLLEGES MISE AUX NORMES ASCENSEURS	200 000,00	0,00	200 000,00	25 241,60	100 000,00	74 758,40	0,00	
000242 - COLLEGES MISE AUX NORMES CUISINES	750 000,00	0,00	750 000,00	118 279,50	150 000,00	150 000,00	331 720,50	
000243 - COLLEGES MISE A NIVEAU EQUIPTS SPORTIFS	500 000,00	0,00	500 000,00	148 061,56	200 000,00	151 938,44	0,00	
000244 - COLLEGES MISES AUX NORMES ACCES-HANDICAP	2 400 000,00	0,00	2 400 000,00	104 422,22	200 000,00	600 000,00	1 495 577,78	
000246 - MISE AUX NORMES ACCES. BATIMENTS DPTAUX	1 100 000,00	0,00	1 100 000,00	22 682,79	200 000,00	410 000,00	467 317,21	
000247 - SUBV CONSTR SCOLAIRES 2012 1ER DEGRE	1 361 000,00	-30 900,00	1 330 100,00	304 801,97	615 000,00	400 000,00	10 298,03	
000248 - AIDE COMMUNES EQUIP SPORT/COLLEGES 2012	530 000,00	-74 380,00	455 620,00	27 949,20	264 000,00	163 670,80	0,00	
000249 - DISPOSITIF PDES1 2012	50 000,00	0,00	50 000,00	0,00	50 000,00	0,00	0,00	
000250 - INVEST ET EQUIPEMENT CULTUREL ET CINEMA	508 500,00	-8 107,84	500 392,16	125 392,16	125 000,00	125 000,00	125 000,00	
000251 - AIDE A L'INVEST LECTURE PUBLIQUE 2012	530 000,00	0,00	530 000,00	153 584,00	125 000,00	125 000,00	126 416,00	
000252 - TRYX MONUMTS SITES & OBJETS PROTEGES 201	400 000,00	0,00	400 000,00	40 197,26	95 000,00	125 000,00	139 802,74	
000253 - AMENAGT COURS DE L'ABBAYE D'ARTHOUS	380 000,00	0,00	380 000,00	0,00	100 000,00	180 000,00	100 000,00	
000254 - AMENAGT GRANGES & RESTAURAT. MOSAIQ SORD	338 000,00	0,00	338 000,00	16 026,40	162 000,00	80 000,00	79 973,60	
000255 - ENS SUBVENTIONS 2012	391 000,00	0,00	391 000,00	102 894,53	107 300,00	180 805,47	0,00	
000256 - ENS SUBVENTIONS SIVU 2012	60 000,00	0,00	60 000,00	48 000,00	12 000,00	0,00	0,00	
000257 - ENS TRAVAUX 2012	280 000,00	-277 727,60	2 272,40	2 272,40	0,00	0,00	0,00	
000258 - MISE EN OEUVRE PDIPR 2012	100 000,00	0,00	100 000,00	0,00	50 000,00	50 000,00	0,00	
000260 - CYCLABLE TRAVAUX 2012	100 000,00	-68 263,83	31 736,17	8 236,17	3 500,00	20 000,00	0,00	

N° ou intitulé de l'AP	Montant des AP				Montant des CP			
	Pour mémoire AP votée y compris ajustement	Révision de l'exercice N	Total cumulé (toutes les délibérations y compris pour N)	Crédits de paiement antérieurs (réalisations cumulées au 01/01/N) (1)	Crédits de paiement ouverts au titre de l'exercice N (2)	Restes à financer de l'exercice N+1	Restes à financer (exercices au-delà de N+1)	
000261 - CYCLABLE SUBVENTION 2012	560 000,00	-183 048,44	376 951,56	66 951,56	110 000,00	140 000,00	60 000,00	
000262 - INSTITUTION ADOUR 2012	120 000,00	0,00	120 000,00	60 000,00	60 000,00	0,00	0,00	
000263 - IA GESTION MILIEUX 2012 TDENS	33 000,00	0,00	33 000,00	5 750,00	27 000,00	250,00	0,00	
000264 - SUBV CNES & EPCI ENTRETEN RIVIERES 2012	305 000,00	0,00	305 000,00	150 334,41	95 000,00	32 000,00	27 665,59	
000265 - SUBV POUR TRAVAUX PLAN PLAGES 2012	400 000,00	0,00	400 000,00	0,00	100 000,00	120 000,00	180 000,00	
000266 - FDAL 2012	650 000,00	-265 000,00	385 000,00	118 099,50	122 970,00	143 930,50	0,00	
000267 - 2012 TOURISME	259 000,00	-64 587,38	194 412,62	68 860,62	90 000,00	35 552,00	0,00	
000268 - 2012 THERMILISME	115 000,00	-421,82	114 578,18	103 578,18	11 000,00	0,00	0,00	
000270 - GESTION DES EFFLUENTS 2012	684 000,00	-63 551,05	620 448,95	67 906,30	167 000,00	220 000,00	165 542,65	
000271 - SUBVENTIONS AUX CUMA 2012	365 000,00	-24 892,52	340 107,48	119 308,52	200 000,00	20 798,96	0,00	
000272 - SUBVENTIONS AUX COOP 2012	41 810,00	0,00	41 810,00	0,00	41 810,00	0,00	0,00	
000273 - FEC EDILITE 2012	1 525 000,00	0,00	1 525 000,00	175 589,84	920 000,00	355 000,00	74 410,16	
000274 - SUBV COLLECTE ORDURES MENAGERES 2012	483 000,00	0,00	483 000,00	56 172,02	50 000,00	376 827,98	0,00	
000275 - SUBV ASSAINISSEMENT RURAL 2012	500 000,00	0,00	500 000,00	43 713,00	277 000,00	179 287,00	0,00	
000276 - SUBV ASSAINISSEMENT RURAL SYDEC 2012	750 000,00	0,00	750 000,00	45 701,28	320 000,00	384 298,72	0,00	
000277 - SUBV ALIMENTATION EAU POTABLE AEP 2012	300 000,00	0,00	300 000,00	123 753,91	150 530,00	25 716,09	0,00	
000278 - SUBV SYDEC (AEP)2012	300 000,00	0,00	300 000,00	3 240,00	150 000,00	146 760,00	0,00	
000279 - INDUSTRIALISATION 2012	3 139 000,00	-1 164 547,00	1 974 453,00	699 953,00	700 000,00	574 500,00	0,00	
000280 - ARTISANANT/COMMERCE	504 000,00	-283 335,93	220 664,07	49 864,07	70 000,00	100 800,00	0,00	
000281 - SUBVENTION SALLE DE BASKET	3 000 000,00	0,00	3 000 000,00	0,00	440 000,00	1 600 000,00	960 000,00	
000282 - COLLEGE DE LABRIT	10 000 000,00	0,00	10 000 000,00	31 888,60	400 000,00	2 000 000,00	7 568 111,40	
000283 - SUBVENTIONS TRAVAUX BERGES DU MARSAN	1 260 000,00	0,00	1 260 000,00	67 254,77	300 000,00	300 000,00	592 745,23	
000284 - CONTRAT AGGLOMERATION DAX - CTD	1 250 000,00	1 500 000,00	2 750 000,00	0,00	500 000,00	1 130 000,00	1 120 000,00	
000285 - ETS PERS HAND AVIADA MORCENX	600 000,00	0,00	600 000,00	300 000,00	150 000,00	150 000,00	0,00	
000286 - ETS PERS HAND OCEAN TARNOS	400 000,00	0,00	400 000,00	0,00	200 000,00	200 000,00	0,00	
000287 - ETS PERS HAND TRAVAUX ET ACCESSIBILITE	500 000,00	0,00	500 000,00	200 000,00	150 000,00	150 000,00	0,00	
000288 - ETS PERS HAND MOBILIE	100 000,00	0,00	100 000,00	0,00	50 000,00	50 000,00	0,00	
000289 - EHPAD AIRE SUR L'ADOUR	776 717,00	0,00	776 717,00	200 000,00	200 000,00	200 000,00	176 717,00	
000290 - EHPAD BISCARROSSE	1 233 949,00	0,00	1 233 949,00	340 000,00	300 000,00	318 000,00	275 949,00	
000291 - EHPAD CASTETS	582 640,00	0,00	582 640,00	200 000,00	200 000,00	182 640,00	0,00	
000292 - EHPAD MIMIZAN	2 173 821,00	0,00	2 173 821,00	450 000,00	400 000,00	400 000,00	923 821,00	
000293 - EHPAD SOORTS HOSSEGOR	322 621,00	0,00	322 621,00	150 000,00	172 621,00	0,00	0,00	
000294 - EHPAD SAINT-MARTIN-DE-SEIGNANX	271 003,00	0,00	271 003,00	100 000,00	100 000,00	71 003,00	0,00	
000295 - EHPAD SAINT-PAUL-LES-DAX	1 262 809,00	0,00	1 262 809,00	150 000,00	300 000,00	317 360,00	495 449,00	
000296 - EHPAD TYROSSE	728 694,00	0,00	728 694,00	281 003,00	150 000,00	297 691,00	0,00	
000297 - EHPAD SORE	790 699,00	0,00	790 699,00	150 000,00	150 000,00	300 000,00	190 699,00	
000298 - EHPAD SOUPROSSE	689 775,00	0,00	689 775,00	150 000,00	342 380,00	197 395,00	0,00	
000299 - EHPAD VILLENEUVE	163 997,00	0,00	163 997,00	163 997,00	0,00	0,00	0,00	

N° ou intitulé de l'AP	Montant des AP			Montant des CP			
	Pour mémoire AP votée y compris ajustement	Révision de l'exercice N	Total cumulé (toutes les délibérations y compris pour N)	Crédits de paiement antérieurs (réalisations cumulées au 01/01/N) (1)	Crédits de paiement ouverts au titre de l'exercice N (2)	Restes à financer de l'exercice N+1	Restes à financer (exercices au-delà de N+1)
000300 - RESTRUCTURATION COLLEGE DE MUGRON	4 200 000,00	1 400 000,00	5 600 000,00	3 659,76	250 000,00	2 600 000,00	2 746 340,24
000301 - RESTRUCTURATION COLLEGE DE TARNOS	1 100 000,00	500 000,00	1 600 000,00	43 603,40	555 000,00	1 001 396,60	0,00
000305 - EHPAD DAX	2 207 009,00	0,00	2 207 009,00	261 500,00	389 102,00	389 102,00	1 167 305,00
000306 - EHPAD SAINT SEVER	882 000,00	0,00	882 000,00	132 151,00	249 949,00	249 949,00	249 950,00
000307 - OPERATIONS PONCTUELLES	2 095 000,00	-23 516,96	2 071 483,04	1 300 233,04	591 250,00	180 000,00	0,00
000308 - PART NAVETTE STATION CAPBRETON SNSM	143 000,00	0,00	143 000,00	71 500,00	71 500,00	0,00	0,00
000309 - MAISON DE L'ORALITE DU PATRIMOINE	60 000,00	0,00	60 000,00	30 000,00	30 000,00	0,00	0,00
000310 - AMENAGEMENT VOIE NORD - ANRU	2 367 250,00	0,00	2 367 250,00	0,00	592 000,00	592 000,00	1 183 250,00
000311 - INVEST TRANSFO A LA FERME	150 000,00	-95 563,98	54 416,02	2 032,46	30 000,00	22 383,56	0,00
000312 - TRAVAUX AU LABORATOIRE DEPARTEMENTAL	350 000,00	-0,42	349 999,58	59 999,58	290 000,00	0,00	0,00
000313 - 1% COLLEGE DE BISCAROSSE 2012	83 000,00	0,00	83 000,00	5 125,01	77 500,00	374,99	0,00
000314 - PARTICIPATION ANRU PEYROUAT MT DE MARSAN	1 185 000,00	-124,33	1 184 875,67	394 875,67	395 000,00	395 000,00	0,00
000315 - SUBV CONSTRUCT SCOLAIRES 2013 1ER DEGRE	0,00	1 000 000,00	1 000 000,00	0,00	283 100,00	316 900,00	400 000,00
000316 - AIDE COMMUNES EQUIP SPORT/COLLEGES 2013	0,00	270 000,00	270 000,00	0,00	70 200,00	150 000,00	49 800,00
000317 - PDESI 2013	0,00	50 000,00	50 000,00	0,00	25 000,00	25 000,00	0,00
000318 - INVESTISSEMENT EQUIPEMENT CULTUREL	0,00	500 000,00	500 000,00	0,00	104 900,00	131 000,00	264 100,00
000320 - PEYREHORADE NAUTON TRUQUEZ	0,00	1 965 500,00	1 965 500,00	0,00	150 000,00	200 000,00	1 615 500,00
000322 - PATRIMOINE PROTEGE 2013	0,00	200 000,00	200 000,00	0,00	70 000,00	45 000,00	85 000,00
000323 - MOSAIQUE B SORDE PROGRAMME 2013	0,00	126 881,00	126 881,00	0,00	120 000,00	6 881,00	0,00
000324 - AIDES AUX COMMUNES BIBLIOTHEQUES 2013	0,00	500 000,00	500 000,00	0,00	105 000,00	110 000,00	285 000,00
000325 - THERMALISME 2013	0,00	100 000,00	100 000,00	0,00	40 000,00	30 000,00	30 000,00
000326 - TOURISME 2013	0,00	275 000,00	275 000,00	0,00	175 000,00	75 000,00	25 000,00
000327 - SUBV CT ORDURES MENAGERES (2013)	0,00	360 000,00	360 000,00	0,00	40 000,00	170 000,00	150 000,00
000328 - SUBV ASSAINISSEMENT RURAL 2013	0,00	500 000,00	500 000,00	0,00	80 000,00	175 000,00	245 000,00
000329 - SUBV ALIMENTATION EAU POTABLE AEP 2013	0,00	300 000,00	300 000,00	0,00	100 000,00	100 000,00	100 000,00
000330 - SUBV SYDEC (AEP) 2013	0,00	300 000,00	300 000,00	0,00	100 000,00	100 000,00	100 000,00
000331 - SUBV ASSAINISSEMENT RURAL SYDEC 2013	0,00	700 000,00	700 000,00	0,00	160 000,00	200 000,00	340 000,00
000332 - FEC PROGRAMME 2013	0,00	1 529 520,00	1 529 520,00	0,00	240 418,00	959 582,00	329 520,00
000333 - PMBE / AREA PROGRAMME 2013	0,00	680 000,00	680 000,00	0,00	150 000,00	270 000,00	260 000,00
000334 - INVEST TRANSFO FERME 2013	0,00	80 000,00	80 000,00	0,00	40 000,00	35 000,00	5 000,00
000335 - ENS SUBVENTIONS 2013	0,00	143 000,00	143 000,00	0,00	43 000,00	43 000,00	57 000,00
000336 - ENS SUBVENTIONS SIVU 2013	0,00	60 000,00	60 000,00	0,00	30 000,00	30 000,00	0,00
000338 - MISE EN OEUVRE PDIPR 2013	0,00	50 000,00	50 000,00	0,00	15 000,00	20 000,00	15 000,00
000339 - SUBVENTIONS PDIPR 2013	0,00	20 000,00	20 000,00	0,00	10 000,00	10 000,00	0,00
000340 - CYCLABLE TRAVAUX 2013	0,00	120 000,00	120 000,00	0,00	71 500,00	48 500,00	0,00
000341 - SUBVENTIONS CYCLABLE 2013	0,00	400 000,00	400 000,00	0,00	120 000,00	120 000,00	160 000,00
000342 - INSTITUTION ADOUR 2013	0,00	100 900,00	100 900,00	0,00	49 300,00	51 600,00	0,00
000343 - IA GESTION MILIEUX TA 2013	0,00	15 100,00	15 100,00	0,00	6 900,00	8 200,00	0,00

N° ou intitulé de l'AP	Montant des AP			Montant des CP			
	Pour mémoire AP votée y compris ajustement	Révision de l'exercice N	Total cumulé (toutes les délibérations y compris pour N)	Crédits de paiement antérieurs (réalisations cumulées au 01/01/N) (1)	Crédits de paiement ouverts au titre de l'exercice N (2)	Restes à financer de l'exercice N+1	Restes à financer (exercices au-delà de N+1)
000344 - SUBVENTIONS RIVIERES 2013	0,00	255 000,00	255 000,00	0,00	77 500,00	77 500,00	100 000,00
000345 - SUBVENTIONS PLAN PLAGE 2013	0,00	400 000,00	400 000,00	0,00	0,00	120 000,00	280 000,00
000347 - SUBVENTIONS AUX CUMA PROGRAMME 2013	0,00	365 000,00	365 000,00	0,00	120 000,00	200 000,00	45 000,00
000348 - FDAL 2013	0,00	600 000,00	600 000,00	0,00	120 000,00	240 000,00	240 000,00
000349 - SUBVENTIONS AUX COOP PROGRAMME 2013	0,00	300 000,00	300 000,00	0,00	150 000,00	150 000,00	0,00
000350 - PONT DE LA COUDETTE A PEYREHORADE	0,00	300 000,00	300 000,00	0,00	10 000,00	290 000,00	0,00
000351 - PONT DE LAMARQUEZE A PEY	0,00	2 000 000,00	2 000 000,00	0,00	200 000,00	1 500 000,00	300 000,00
000352 - OUVRAGES DE DECHARGES A GOUSSE	0,00	700 000,00	700 000,00	0,00	100 000,00	600 000,00	0,00
000353 - COLLEGE DE ROQUEFORT	0,00	1 300 000,00	1 300 000,00	0,00	500 000,00	800 000,00	0,00
000354 - COLLEGE DE SAINT SEVER	0,00	2 800 000,00	2 800 000,00	0,00	150 000,00	1 850 000,00	800 000,00
000355 - COLLEGE D'AMOU	0,00	250 000,00	250 000,00	0,00	30 000,00	220 000,00	0,00
000356 - COLLEGE DE CAPBRETON	0,00	200 000,00	200 000,00	0,00	20 000,00	180 000,00	0,00
000357 - COLLEGE DE TARNOS PROGRAMME 2013	0,00	2 400 000,00	2 400 000,00	0,00	100 000,00	1 150 000,00	1 150 000,00
000358 - RESTRUCTURATION UTD ET CE MORCENX	0,00	2 000 000,00	2 000 000,00	0,00	10 000,00	15 000,00	1 975 000,00
000359 - COMMERCE ARTISANAT (2013)	0,00	477 000,00	477 000,00	0,00	125 000,00	251 200,00	100 800,00
000360 - INDUSTRIE (2013)	0,00	2 692 500,00	2 692 500,00	0,00	835 000,00	1 227 700,00	629 800,00
000361 - ETUDES CONTOURNEMENT PORT DE TARNOS	0,00	100 000,00	100 000,00	0,00	50 000,00	50 000,00	0,00
000362 - PONT DE CAZERES - RD 65	0,00	1 000 000,00	1 000 000,00	0,00	100 000,00	500 000,00	400 000,00
000363 - OPERATIONS PONCTUELLES 2013	0,00	1 227 000,00	1 227 000,00	0,00	917 000,00	310 000,00	0,00
000364 - LIGUE DE L'ENSEIGNEMENT-CASSEN-2013	0,00	163 000,00	163 000,00	0,00	81 500,00	81 500,00	0,00
000365 - ENS TRAVAUX 2013	0,00	555 000,00	555 000,00	0,00	135 000,00	245 000,00	175 000,00

(1) Il s'agit des réalisations effectives correspondant aux mandats émis.

(2) Il s'agit du montant prévu initialement par l'échéancier corrigé des révisions.

IV – ANNEXES		IV
ENGAGEMENTS HORS BILAN – AUTORISATIONS D'ENGAGEMENT		C8

SITUATION DES AUTORISATIONS D'ENGAGEMENT ET CREDITS DE PAIEMENT

N° ou intitulé de l'AE	Montant des AE				Montant des CP			
	Pour mémoire AE votée y compris ajustement	Révision de l'exercice N	Total cumulé (toutes les délégations y compris pour N)	Crédits de paiement antérieurs (réalisations cumulées au 01/01/N) (1)	Crédits de paiement ouverts au titre de l'exercice N (2)	Restes à financer de l'exercice N+1	Restes à financer (exercices au-delà de N+1)	
TOTAL	0,00	0,00	0,00	0,00	0,00	0,00	0,00	

(1) Il s'agit des réalisations effectives correspondant aux mandats émis.

(2) Il s'agit du montant prévu initialement par l'échéancier corrigé des révisions.

IV – ANNEXES

ENGAGEMENTS HORS BILAN – ETAT DES RECETTES GREVEES D'UNE AFFECTATION SPECIALE	IV
	C9

ETAT DES RECETTES GREVEES D'UNE AFFECTATION SPECIALE

Tableau récapitulatif des recettes grevées d'une affectation spéciale

Libellé (1)	Restes à employer au 01/01/N	Montant recettes	Montant dépenses	Restes à employer au 31/12/N
TAXE D'AMENAGEMENT - PART TDENS	14 165 130,26	5 785 000,00	7 223 350,00	12 726 780,26
TAXE D'AMENAGEMENT - PART CAUE	0,00	800 000,00	800 000,00	0,00
TAXE DE SEJOUR	0,00	400 000,00	400 000,00	0,00
FEDER	0,00	110 000,00	110 000,00	0,00
Total	14 165 130,26	7 095 000,00	8 533 350,00	12 726 780,26

Libellé de la recette grevée d'une affectation spéciale (2) : TAXE D'AMENAGEMENT - PART TDENS

		Reste à employer au 01/01/N	14 165 130,26
Recettes			
Article	Libellé article	Montant	
7323	TAXE DEPARTEMENTALE SUR LES ESPACES NATURELS SENSIBLES		85 000,00
7327	TAXE D'AMENAGEMENT		5 700 000,00
	Total		5 785 000,00
Dépenses			
Article	Libellé article	Montant	
2031	FRAIS D'ETUDES		125 000,00
204141	SUBV D'EQUIPEMENTS VERSEES - COM. & STRUC.INTERCOM. BIENS MOBILIERS, MATERIELS ET ETUDES		15 000,00
204142	SUBV D'EQUIPEMENTS VERSEES - COM. & STRUC.INTERCOM. BATIMENTS ET INSTALLATIONS		1 430 900,00
204151	SUBV D'EQUIPEMENTS VERSEES - AUTRES GROUP. DE COLLECTIVITES BIENS MOBILIERS, MATERIELS ET ETUDES		37 500,00
204152	SUBV D'EQUIPEMENTS VERSEES - AUTRES GROUP. DE COLLECTIVITES BATIMENTS ET INSTALLATIONS		14 400,00
204182	SUBV D'EQUIPEMENTS VERSEES -ORGANISMES PUBLICS BATIMENTS ET INSTALLATIONS		31 750,00
20422	SUBV D'EQUIPEMENTS AUX PERSONNES DE DROIT PRIVE BATIEMENTS ET INSTALLATIONS		75 000,00
2111	TERRAINS NUS		11 000,00
2153	INSTAL MAT ET OUTILLAGE - RESEAUX DIVERS		104 500,00
2181	INSTAL GENERALES AGENCEMENTS ET AMENAGEMENTS DIVERS		37 000,00
2188	AUTRES IMMOBILISATIONS CORPORELLES		15 000,00
2312	IMMOBILISATIONS EN COURS TERRAINS		135 000,00
23153	IMMOBILISATIONS EN COURS - INSTAL. MATERIELS RESEAUX DIVERS		55 000,00
23174	IMMOBIL RECUES/MISE A DISPOSITION - CONSTRUCTIONS SUR SOL D'AUTRUI		15 000,00
60611	EAU ET ASSAINISSEMENT		1 000,00
60632	Fournitures petit équipement		5 000,00
6068	AUTRES MATIERES ET FOURNITURES		1 500,00
611	CONTRATS DE PRESTATIONS DE SERVICES AVEC DES ENTREPRISES		1 870 000,00
6135	LOCATIONS MOBILIERES		10 000,00

Libellé de la recette grevée d'une affectation spéciale (2) : TAXE D'AMENAGEMENT - PART TDENS		
61523	ENTRETIENS ET REPARATIONS VOIES ET RESEAUX	300 000,00
61524	ENTRETIENS ET REPARATIONS BOIS ET FORETS	30 000,00
6156	MAINTENANCE	3 000,00
617	FRAIS D'ETUDES	50 000,00
6188	AUTRES FRAIS DIVERS	20 000,00
6231	ANNONCES ET INSERTIONS	2 000,00
6236	CATALOGUES ET IMPRIMES ET PUBLICATIONS	65 000,00
6281	CONCOURS DIVERS (COTISATIONS...)	1 800,00
6288	AUTRES	10 000,00
64	MASSE SALARIALE AGENTS TDENS	1 532 000,00
6561	PARTICIPATIONS AUX ORGANISMES DE REGROUPEMENT (SYNDICATS MIXTES ET ENTENTES)	1 000 000,00
65734	SUBVENTIONS DE FONCTIONNEMENT AUX COMMUNES ET STRUC. INTERCOMMUNALES	90 000,00
6574	SUBV. DE FONCT AUX PERSONNES, ASSOCIATIONS ET AUX AUTRES ORGANISMES PRIVES	130 000,00
	Total	7 223 350,00
	Reste à employer au 31/12/N (3)	12 726 780,26

Libellé de la recette grevée d'une affectation spéciale (2) : TAXE D'AMENAGEMENT - PART CAUE		
	Reste à employer au 01/01/N	0,00
	Recettes	
	Libellé article	Montant
7327	TAXE D'AMENAGEMENT	800 000,00
	Total	800 000,00
	Dépenses	
	Libellé article	Montant
637	AUTRES IMPOTS TAXES ET VERSEMENTS ASSIMILES	800 000,00
	Total	800 000,00
	Reste à employer au 31/12/N (3)	0,00

Libellé de la recette grevée d'une affectation spéciale (2) : TAXE DE SEJOUR		
	Reste à employer au 01/01/N	0,00
	Recettes	
	Libellé article	Montant
7362	TAXE ADDITIONNELLE A LA TAXE DE SEJOUR	400 000,00
	Total	400 000,00
	Dépenses	
	Libellé article	Montant
6574	SUBV. DE FONCT AUX PERSONNES, ASSOCIATIONS ET AUX AUTRES ORGANISMES PRIVES	400 000,00
	Total	400 000,00
	Reste à employer au 31/12/N (3)	0,00

Libellé de la recette grevée d'une affectation spéciale (2) : FEDER

		Reste à employer au 01/01/N	0,00
Recettes			
Article	Libellé article		Montant
13172	SUBVENTION D'INVESTISSEMENT FONDS EUROPEENS FEDER		110 000,00
	Total		110 000,00
Dépenses			
Article	Libellé article		Montant
2031	FRAIS D'ETUDES		110 000,00
	Total		110 000,00
		Reste à employer au 31/12/N (3)	0,00

(1) Par exemple, TCAUE, TDENS, taxe de séjour, FEDER, dons et legs grevés d'une affectation, toutes recettes grevées d'une affectation spéciale et non ventilables ou recettes ventilables mais pour lesquelles le département souhaite un niveau de détail plus fin que dans la présentation croisée.

(2) Ouvrir un tableau par recette grevée d'une affectation spéciale et reproduire le tableau autant de fois que nécessaire pour décrire l'ensemble des recettes grevées d'une affectation spéciale.

(3) Reste à employer au 31/12/N = reste à employer au 01/01/N + total recettes de l'exercice – total dépenses de l'exercice.

IV – ANNEXES

IV

AUTRES ELEMENTS D'INFORMATIONS – ETAT DU PERSONNEL AU 01/01/N

D1.1

D1.1 – ETAT DU PERSONNEL AU 01/01/N

GRADES OU EMPLOIS (1)	CATEGORIES (2)	EMPLOIS BUDGETAIRES (3)			EFFECTIFS POURVUS SUR EMPLOIS BUDGETAIRES EN EIPT (4)		
		EMPLOIS PERMANENTS A TEMPS COMPLET	EMPLOIS PERMANENTS A TEMPS NON COMPLET	TOTAL	AGENTS TITULAIRES	AGENTS NON TITULAIRES	TOTAL
EMPLOIS FONCTIONNELS (a)		1,00	0,00	1,00	0,00	1,00	1,00
Directeur général des services	A	1,00	0,00	1,00	0,00	1,00	1,00
Directeur général adjoint des services		0,00	0,00	0,00	0,00	0,00	0,00
Directeur général des services techniques		0,00	0,00	0,00	0,00	0,00	0,00
Emplois créés au titre de l'article 6-1 de la loi n° 84-53		0,00	0,00	0,00	0,00	0,00	0,00
FILIERE ADMINISTRATIVE (b)		361,00	0,00	361,00	326,00	9,00	335,00
Chargé de développement territorial	A	1,00	0,00	1,00	0,00	1,00	1,00
Chargé de l'emploi et des compétences	A	1,00	0,00	1,00	0,00	1,00	1,00
Chargé de mission	A	1,00	0,00	1,00	0,00	1,00	1,00
Chargé de mission Service Action Economique	A	1,00	0,00	1,00	0,00	1,00	1,00
Chargé de mission Service Projets d'entreprises	A	1,00	0,00	1,00	0,00	1,00	1,00
Directeur Solidarité	A	1,00	0,00	1,00	0,00	1,00	1,00
Directeur Tourisme	A	1,00	0,00	1,00	0,00	1,00	1,00
Directeur des entreprises, initiatives économiques et développement territorial	A	1,00	0,00	1,00	0,00	1,00	1,00
Adjoint administratif de 1ère classe	C	46,00	0,00	46,00	44,00	0,00	44,00
Adjoint administratif de 2ème classe	C	97,00	0,00	97,00	91,00	0,00	91,00
Adjoint administratif principal de 1ère classe	C	22,00	0,00	22,00	22,00	0,00	22,00
Adjoint administratif principal de 2ème classe	C	31,00	0,00	31,00	31,00	0,00	31,00
Administrateur	A	2,00	0,00	2,00	2,00	0,00	2,00
Attaché	A	56,00	0,00	56,00	46,00	0,00	46,00
Attaché principal	A	15,00	0,00	15,00	15,00	0,00	15,00
Directeur	A	3,00	0,00	3,00	3,00	0,00	3,00
Directeur adjoint des entreprises, initiatives économiques et développement territorial	A	1,00	0,00	1,00	0,00	1,00	1,00
Responsable mission d'inspection	A	1,00	0,00	1,00	0,00	0,00	0,00
Rédacteur	B	41,00	0,00	41,00	34,00	0,00	34,00
Rédacteur principal de 1ère classe	B	20,00	0,00	20,00	20,00	0,00	20,00
Rédacteur principal de 2ème classe	B	18,00	0,00	18,00	18,00	0,00	18,00
FILIERE TECHNIQUE (c)		747,00	10,00	757,00	688,00	16,00	704,00
Chargé de mission agriculture	A	1,00	0,00	1,00	0,00	1,00	1,00
Chargé de mission forêts	A	1,00	0,00	1,00	0,00	1,00	1,00
Chef de Projet TIC	A	1,00	0,00	1,00	0,00	1,00	1,00

GRADES OU EMPLOIS (1)	CATEGORIES (2)	EMPLOIS BUDGETAIRES (3)			EFFECTIFS POURVUS SUR EMPLOIS BUDGETAIRES EN EPT (4)		
		EMPLOIS PERMANENTS A TEMPS COMPLET	EMPLOIS PERMANENTS A TEMPS NON COMPLET	TOTAL	AGENTS TITULAIRES	AGENTS NON TITULAIRES	TOTAL
Chef de service Systèmes d'Information et d'Administration Electronique	A	1,00	0,00	1,00	0,00	1,00	1,00
Concepteur développeur internet intranet	A	1,00	0,00	1,00	0,00	1,00	1,00
Conseiller en développement durable	A	1,00	0,00	1,00	0,00	1,00	1,00
Directrice de l'environnement	A	1,00	0,00	1,00	0,00	1,00	1,00
Infographiste	B	1,00	0,00	1,00	0,00	1,00	1,00
Ingénieur Réseaux	A	1,00	0,00	1,00	0,00	1,00	1,00
Technicien micro-informatique	B	1,00	0,00	1,00	0,00	1,00	1,00
Technicien opération portables	B	5,00	0,00	5,00	0,00	5,00	5,00
Technicien spécialisé en économie agricole et agroalimentaire	B	1,00	0,00	1,00	0,00	1,00	1,00
Adjoint technique principal de 2ème classe	C	55,00	0,00	55,00	54,00	0,00	54,00
Adjoint technique principal de 2ème classe des établissements d'enseignement	C	27,00	0,00	27,00	27,00	0,00	27,00
Adjoint technique de 1ère classe	C	119,00	1,00	120,00	117,00	0,00	117,00
Adjoint technique de 1ère classe des établissements d'enseignement	C	102,00	0,00	102,00	102,00	0,00	102,00
Adjoint technique de 2ème classe	C	75,00	9,00	84,00	68,00	0,00	68,00
Adjoint technique de 2ème classe des établissements d'enseignement	C	145,00	0,00	145,00	129,00	0,00	129,00
Adjoint technique principal de 1ère classe	C	8,00	0,00	8,00	8,00	0,00	8,00
Adjoint technique principal de 1ère classe des établissements d'enseignement	C	5,00	0,00	5,00	5,00	0,00	5,00
Agent de maîtrise	C	40,00	0,00	40,00	36,00	0,00	36,00
Agent de maîtrise principal	C	34,00	0,00	34,00	34,00	0,00	34,00
Ingénieur	A	22,00	0,00	22,00	17,00	0,00	17,00
Ingénieur en chef de classe exceptionnelle	A	4,00	0,00	4,00	3,00	0,00	3,00
Ingénieur en chef de classe normale	A	1,00	0,00	1,00	1,00	0,00	1,00
Ingénieur principal	A	14,00	0,00	14,00	14,00	0,00	14,00
Technicien	B	22,00	0,00	22,00	15,00	0,00	15,00
Technicien principal de 1ère classe	B	29,00	0,00	29,00	29,00	0,00	29,00
Technicien principal de 2ème classe	B	29,00	0,00	29,00	29,00	0,00	29,00
FILIERE SOCIALE (d)		181,00	1,00	182,00	168,00	389,00	557,00
Assistant socio-éducatif (éducateur de rue)	B	3,00	0,00	3,00	0,00	3,00	3,00
Assistant socio-éducatif (éducation spécialisée)	B	5,00	0,00	5,00	0,00	5,00	5,00
Conseillère conjugale	A	2,00	1,00	3,00	0,00	2,00	2,00
ASEM principal de 2ème classe	C	1,00	0,00	1,00	1,00	0,00	1,00
Agent social principal de 2ème classe	C	1,00	0,00	1,00	1,00	0,00	1,00
Assistant socio-éducatif	B	74,00	0,00	74,00	71,00	0,00	71,00
Assistant socio-éducatif principal	B	93,00	0,00	93,00	93,00	0,00	93,00

GRADES OU EMPLOIS (1)	CATEGORIES (2)	EMPLOIS BUDGETAIRES (3)			EFFECTIFS POURVUS SUR EMPLOIS BUDGETAIRES EN EPT (4)		
		EMPLOIS PERMANENTS A TEMPS COMPLET	EMPLOIS PERMANENTS A TEMPS NON COMPLET	TOTAL	AGENTS TITULAIRES	AGENTS NON TITULAIRES	TOTAL
Assistants familiaux		0,00	0,00	0,00	0,00	379,00	379,00
Conseiller socio-éducatif	A	1,00	0,00	1,00	1,00	0,00	1,00
Educateur de jeunes enfants	B	1,00	0,00	1,00	1,00	0,00	1,00
FILIERE MEDICO-SOCIALE(e)		88,00	3,00	91,00	77,00	4,00	81,00
Médecin	A	2,00	1,00	3,00	0,00	3,00	3,00
Médecin	A	0,00	1,00	1,00	0,00	1,00	1,00
Cadre de santé territorial Assistant médico-technique	A	0,00	0,00	0,00	0,00	0,00	0,00
Infirmier de classe normale	B	6,00	0,00	6,00	6,00	0,00	6,00
Infirmier de classe supérieure	B	5,00	0,00	5,00	5,00	0,00	5,00
Médecin	A	0,00	1,00	1,00	0,00	0,00	0,00
Médecin de 1ère classe	A	5,00	0,00	5,00	5,00	0,00	5,00
Médecin de 2ème classe	A	7,00	0,00	7,00	7,00	0,00	7,00
Médecin hors classe	A	8,00	0,00	8,00	8,00	0,00	8,00
Psychologue de classe normale	A	12,00	0,00	12,00	11,00	0,00	11,00
Psychologue hors classe	A	6,00	0,00	6,00	6,00	0,00	6,00
Puéricultrice cadre de santé	A	1,00	0,00	1,00	1,00	0,00	1,00
Puéricultrice cadre supérieur de santé	A	1,00	0,00	1,00	1,00	0,00	1,00
Puéricultrice de classe normale	A	13,00	0,00	13,00	11,00	0,00	11,00
Puéricultrice de classe supérieure	A	11,00	0,00	11,00	11,00	0,00	11,00
Rééducateur de classe normale	B	1,00	0,00	1,00	1,00	0,00	1,00
Rééducateur de classe supérieure	B	1,00	0,00	1,00	1,00	0,00	1,00
Sage-femme de classe exceptionnelle	A	3,00	0,00	3,00	3,00	0,00	3,00
Sage-femme de classe normale	A	3,00	0,00	3,00	3,00	0,00	3,00
Sage-femme de classe supérieure	A	3,00	0,00	3,00	3,00	0,00	3,00
FILIERE MEDICO-TECHNIQUE (f)		3,00	0,00	3,00	3,00	0,00	3,00
Assistants territoriaux médico-techniques de classe normale	B	1,00	0,00	1,00	1,00	0,00	1,00
Assistants territoriaux médico-techniques de classe supérieure	B	2,00	0,00	2,00	2,00	0,00	2,00
Biologiste, vétérinaire et pharmacien de classe normale	A	0,00	0,00	0,00	0,00	0,00	0,00
Biologiste, vétérinaire et pharmacien hors classe	A	0,00	0,00	0,00	0,00	0,00	0,00
FILIERE SPORTIVE (g)		0,00	0,00	0,00	0,00	0,00	0,00
FILIERE CULTURELLE (h)		44,00	0,00	44,00	39,00	3,00	42,00
Chargé de production artistique	A	1,00	0,00	1,00	0,00	1,00	1,00
Délégué Musique & Danse	A	1,00	0,00	1,00	0,00	1,00	1,00
Régisseur	B	1,00	0,00	1,00	0,00	1,00	1,00
Régisseur adjoint	B	1,00	0,00	1,00	0,00	0,00	0,00
Adjoint du patrimoine de 1ère classe	C	7,00	0,00	7,00	7,00	0,00	7,00
Adjoint du patrimoine de 2ème classe	C	5,00	0,00	5,00	5,00	0,00	5,00
Adjoint du patrimoine principal de 1ère classe	C	0,00	0,00	0,00	0,00	0,00	0,00

GRADES OU EMPLOIS (1)	CATEGORIES (2)	EMPLOIS BUDGETAIRES (3)			EFFECTIFS POURVUS SUR EMPLOIS BUDGETAIRES EN ETPT (4)		
		EMPLOIS PERMANENTS À TEMPS COMPLET	EMPLOIS PERMANENTS À TEMPS NON COMPLET	TOTAL	AGENTS TITULAIRES	AGENTS NON TITULAIRES	TOTAL
Adjoint du patrimoine principal de 2ème classe	C	1,00	0,00	1,00	1,00	0,00	1,00
Assistant de conservation	B	5,00	0,00	5,00	4,00	0,00	4,00
Assistant de conservation principal de 1ère classe	B	4,00	0,00	4,00	4,00	0,00	4,00
Assistant de conservation principal de 2ème classe	B	6,00	0,00	6,00	6,00	0,00	6,00
Attaché territorial de conservation du patrimoine	A	2,00	0,00	2,00	2,00	0,00	2,00
Bibliothécaire territorial	A	3,00	0,00	3,00	3,00	0,00	3,00
Conservateur de bibliothèques	A	1,00	0,00	1,00	1,00	0,00	1,00
Conservateur de bibliothèques en chef	A	2,00	0,00	2,00	2,00	0,00	2,00
Conservateur du patrimoine	A	3,00	0,00	3,00	3,00	0,00	3,00
Conservateur en chef du patrimoine	A	1,00	0,00	1,00	1,00	0,00	1,00
FILIERE ANIMATION (i)		11,00	0,00	11,00	11,00	0,00	11,00
Adjoint d'animation de 1ère classe	C	0,00	0,00	0,00	0,00	0,00	0,00
Adjoint d'animation de 2ème classe	C	6,00	0,00	6,00	6,00	0,00	6,00
Adjoint d'animation principal de 1ère classe	C	0,00	0,00	0,00	0,00	0,00	0,00
Adjoint d'animation principal de 2ème classe	C	0,00	0,00	0,00	0,00	0,00	0,00
Animateur	B	2,00	0,00	2,00	2,00	0,00	2,00
Animateur principal de 1ère classe	B	2,00	0,00	2,00	2,00	0,00	2,00
Animateur principal de 2ème classe	B	1,00	0,00	1,00	1,00	0,00	1,00
FILIERE POLICE (j)		0,00	0,00	0,00	0,00	0,00	0,00
EMPLOIS NON CITES (k) (5)		5,00	0,00	5,00	0,00	5,00	5,00
Chargée de Communication	A	1,00	0,00	1,00	0,00	1,00	1,00
Directeur de la communication	A	1,00	0,00	1,00	0,00	1,00	1,00
Gestionnaire des communautés internet	A	1,00	0,00	1,00	0,00	1,00	1,00
Responsable du pôle édition	A	1,00	0,00	1,00	0,00	1,00	1,00
Attachée de presse	A	1,00	0,00	1,00	0,00	1,00	1,00
TOTAL GENERAL (a + b + c + d + e + f + g + h + i + j + k)		1 441,00	14,00	1 455,00	1 312,00	427,00	1 739,00

(1) Les grades ou emplois sont désignés conformément à la circulaire n° NOR : INTB9500102C du 23 mars 1995.

(2) Catégories : A, B ou C.

(3) Emplois budgétaires créés par l'assemblée délibérante. Les emplois permanents à temps complet sont comptabilisés à hauteur de la quotité de travail prévue par la délibération créant l'emploi.

(4) Equivalents temps plein annuel travaillé (ETPT). Le décompte est proportionnel à l'activité des agents, mesurée par leur quotité de temps de travail et par leur période d'activité sur l'année :

ETPT = Effectifs physiques * quotité de temps de travail * période d'activité dans l'année

Exemple : un agent à temps plein (quotité de travail = 100 %) présent toute l'année correspond à 0,4 ETPT (0,8 * 6 / 12).
 %) présent la moitié de l'année (ex : CDD de 6 mois, recrutement à mi-année) correspond à 0,8 ETPT ; un agent à temps partiel, à 80 % (quotité de travail = 80 %) présent toute l'année correspond à 0,8 ETPT ; un agent à temps partiel, à 80 % (quotité de travail = 80 %)

(5) Par exemple : emplois dont les missions ne correspondent pas à un cadre d'emploi existant. « emplois spécifiques » régis par l'article 139 ter de la loi n° 84-53 du 26 janvier 1984 etc.

IV – ANNEXES

IV

AUTRES ELEMENTS D'INFORMATIONS – ETAT DU PERSONNEL AU 01/01/N

D1.1

D1.1 – ETAT DU PERSONNEL AU 01/01/N (suite)

AGENTS NON TITULAIRES EN FONCTION AU 01/01/N	CATEGORIES (1)	SECTEUR (2)	REMUNERATION (3)		Fondement du contrat (4)	CONTRAT Nature du contrat (5)
			Indice	Euros		
Agents occupant un emploi permanent (6)						
Assistant socio-éducatif (éducateur de rue)	B	S	322	0,00	3-2	CDD
Assistant socio-éducatif (éducateur de rue)	B	S	322	0,00	3-2	CDD
Assistant socio-éducatif (éducateur de rue)	B	S	322	0,00	3-2	CDD
Assistant socio-éducatif (éducation spécialisée)	B	S	624	0,00	A Transfert de compétences	CDI
Assistant socio-éducatif (éducation spécialisée)	B	S	621	0,00	A Transfert de compétences	CDI
Assistant socio-éducatif (éducation spécialisée)	B	S	590	0,00	A Transfert de compétences	CDI
Assistant socio-éducatif (éducation spécialisée)	B	S	548	0,00	A Transfert de compétences	CDI
Assistant socio-éducatif (éducation spécialisée)	B	S	407	0,00	A Transfert de compétences	CDI
Chargé de développement territorial	A	ADM	593	0,00	3-3-2°	CDI
Chargé de l'emploi et des compétences	A	ADM	466	0,00	3-3-2°	CDD
Chargé de mission	A	ADM	990	0,00	3-3-2°	CDD
Chargé de mission Service Action Economique	A	ADM	793	0,00	3-3-2°	CDI
Chargé de mission Service Projets d'entreprises	A	ADM	700	0,00	3-3-2°	CDD
Chargé de mission agriculture	A	TECH	850	0,00	3-3-2°	CDI
Chargé de mission forêts	A	TECH	630	0,00	3-3-2°	CDD
Chargé de production artistique	A	CULT	514	0,00	3-3-2°	CDI
Chargée de Communication	A	OTR	748	0,00	3-3-1°	CDI
Chef de Projet TIC	A	TECH	996	0,00	3-3-2°	CDI
Chef de service Systèmes d'Information et d'Administration Electronique	A	TECH	580	0,00	3-3-2°	CDD
Concepteur développeur internet intranet	A	TECH	780	0,00	3-3-2°	CDI
Conseiller en développement durable	A	TECH	578	0,00	3-3-2°	CDI
Conseillère conjugale	A	S	510	0,00	3-3-1°	CDD
Conseillère conjugale	A	S	379	0,00	3-3-1°	CDD
Conseillère conjugale	A	S	0	0,00	3-3-1°	CDD
Directeur Solidarité	A	ADM	0	0,00	3-3-2°	CDI
Directeur Tourisme	A	ADM	0	0,00	3-3-2°	CDI
Directeur de la communication	A	OTR	0	0,00	3-3-1°	CDD
Directeur des entreprises, initiatives économiques et développement territorial	A	ADM	0	0,00	3-3-2°	CDD
Directrice de l'environnement	A	TECH	0	0,00	3-3-2°	CDI
Délégué Musique & Danse	A	CULT	860	0,00	3-3-2°	CDI
Gestionnaire des communautés internet	A	OTR	548	0,00	3-3-1°	CDD
Infographiste	B	TECH	632	0,00	3-3-1°	CDI
Ingénieur Réseaux	A	TECH	922	0,00	3-3-2°	CDI

AGENTS NON TITULAIRES EN FONCTION AU 01/01/N	CATEGORIES (1)	SECTEUR (2)	REMUNERATION (3)		CONTRAT	
			Indice	Euros	Fondement du contrat (4)	Nature du contrat (5)
Médecin	A	MS	975	0,00	3-3-2°	CDD
Médecin	A	MS	655	0,00	3-3-2°	CDD
Médecin	A	MS	0	0,00	3-3-2°	CDD
Médecin	A	MS	752	0,00	3-3-2°	CDD
Responsable du pôle édition	A	OTR	654	0,00	3-3-1°	CDD
Régisseur	B	CULT	502	0,00	3-3-1°	CDI
Régisseur adjoint	B	CULT	0	0,00	3-3-1°	CDD
Technicien micro-informatique	B	TECH	632	0,00	3-3-1°	CDI
Technicien opération portables	B	TECH	593	0,00	3-3-1°	CDI
Technicien opération portables	B	TECH	560	0,00	3-3-1°	CDI
Technicien opération portables	B	TECH	560	0,00	3-3-1°	CDI
Technicien opération portables	B	TECH	560	0,00	3-3-1°	CDI
Technicien opération portables	B	TECH	560	0,00	3-3-1°	CDI
Technicien spécialisé en économie agricole et agroalimentaire	B	TECH	370	0,00	3-3-1°	CDD
Attachée de presse	A	OTR	1 015	0,00	3-3-1°	CDI
Directeur Général des Services	A	OTR	0	0,00	47	CDD
Directeur adjoint des entreprises, initiatives économiques et développement territorial	A	ADM	801	0,00	3-3-2°	CDI
Médecin	A	MS	0	0,00	3-3-2°	CDD
Responsable mission d'inspection	A	ADM	0	0,00	3-3-2°	CDD
Agents occupant un emploi non permanent (7)				0,00		
Chargé de mission Groupe politique	A	OTR	864	0,00	110-1	CDD
Chargé de mission Groupe politique	A	OTR	484	0,00	110-1	CDD
Collaborateur de cabinet	A	OTR	0	0,00	110	CDD
Collaborateur de cabinet	A	OTR	822	0,00	110	CDD
Collaborateur de cabinet	B	OTR	398	0,00	110	CDD
Médecin	A	MS	0	0,00	A Vacations	A
TOTAL GENERAL				0,00		

(1) CATEGORIES: A, B et C.

(2) SECTEUR: ADM : Administratif.
TECH : Technique.
URB : Urbanisme (dont aménagement urbain).
S : Social.
MS : Médico-social.
MT : Médico-technique.
SP : Sportif.
CULT : Culturel
ANIM : Animation.
PW : Police.
OTR : Missions non rattachables à une filière.

(3) REMUNERATION : Référence à un indice brut (indiquer le niveau de l'indice brut) de la fonction publique ou en euros annuels bruts (indiquer l'ensemble des éléments de la rémunération brute annuelle).

(4) CONTRAT : Motif du contrat (loi du 26 janvier 1984 modifiée) :
3-a° : article 3, 1er alinéa : accroissement temporaire d'activité.
3-b : article 3, 2ème alinéa : accroissement saisonnier d'activité.
3-1 : remplacement d'un fonctionnaire autorisé à servir à temps partiel ou indisponible (maladie, maternité,...).
3-2 : vacance temporaire d'un emploi.
3-3-1° : absence de cadre d'emplois de fonctionnaires susceptibles d'assurer les fonctions correspondantes.
3-3-2° : emplois du niveau de la catégorie A, lorsque les besoins des services ou la nature des fonctions le justifient.
3-3-3° : emplois de secrétaire de mairie des communes de moins de 1 000 habitants et de secrétaire des groupements composés de communes dont la population moyenne est inférieure à ce seuil.

CONSEIL GENERAL DES LANDES - BUDGET PRINCIPAL - BP - 2013

- 3-3-4° : emplois à temps non complet des communes de moins de 1 000 habitants et des groupements composés de communes dont la population moyenne est inférieure à ce seuil, lorsque la quotité de temps de travail est inférieure à 50 %.
- 3-3-5° : emplois des communes de moins de 2 000 habitants et des groupements de communes de moins de 10 000 habitants dont la création ou la suppression dépend de la décision d'une autorité qui s'impose à la collectivité ou à l'établissement en matière de création, de changement de périmètre ou de suppression d'un service public.
- 3-4 : article 21 de la loi n° 2012-347 : contrat à durée indéterminée obligatoire proposé à un agent contractuel.
- 38 : article 38 travailleurs handicapés catégorie C.
- 47 : article 47 recrutements directs sur emplois fonctionnels
- 110 : article 110 collaborateurs de groupes de cabinets.
- 110-1 : collaborateurs de groupes d'élus.
- A : autres (préciser).

- (5) Indiquer si l'agent contractuel est titulaire d'un contrat à durée déterminée (CDD) ou d'un contrat à durée indéterminée (CDI). Les contrats particuliers devront être labellisés « A / autres » et feront l'objet d'une précision (ex : « contrats aidés »).
- (6) Occupent un emploi permanent de la fonction publique territoriale, les agents non titulaires recrutés sur le fondement des articles 3-1, 3-2, 3-3, 38 et 47 de la loi n° 84-53 du 26 janvier 1984, ainsi que les agents qui sont titulaires d'un contrat à durée indéterminée pris sur le fondement de l'article 21 de la loi n° 2012-347.
- (7) Occupent un emploi non permanent de la fonction publique territoriale, les agents non titulaires recrutés sur le fondement des articles 3, 110 et 110-1.

IV – ANNEXES

IV

ENGAGEMENTS HORS BILAN – LISTE DES GRADES OU EMPLOIS A INSCRIRE

D1.2

GRADES OU EMPLOIS	Catégorie	GRADES OU EMPLOIS	Catégorie	GRADES OU EMPLOIS	Catégorie
Directeur général des services	A	Agent de salubrité	C	Adjoint d'animation principal	C
Directeur général adjoint des services	A	Agent d'entretien qualifié	C	Adjoint d'animation qualifié	C
Collaborateur de cabinet		Agent d'entretien	C	Adjoint d'animation	C
Secteur administratif :		Autres (préciser)	C	Agent d'animation qualifié	C
Administrateur	A	Secteur social :		Agent d'animation	C
Directeur	A	Conseiller socio-éducatif	A	Secteur culturel :	
Attaché principal	A	Assistant socio-éducatif principal, dont:	B	Conservateur du patrimoine (dont conservateur en chef)	A
Attaché	A	* assistant de service social		Conservateur de bibliothèques (dont conservateur en chef)	A
Rédacteur en chef	B	* conseiller en ESF	B	Attaché de conservation	A
Rédacteur principal	B	* éducateur spécialisé	B	Bibliothécaire	A
Rédacteur	B	Assistant socio-éducatif, dont:		Directeur d'enseignement artistique	A
Adjoint adm. principal de 1ère classe	C	* assistant de service social	C	Professeur d'enseignant artist.hors classe	A
Adjoint adm. principal de 2ème classe	C	* conseiller en ESF	C	Prof. d'enseignt. art. de classe normale	A
Adjoint administratif	C	* éducateur spécialisé	C	Assistant qualifié de conserv. hors cl.	B
Agent administratif qualifié	C	Educateur de jeunes enfants chef	B	Assistant qualifié de conserv. de 1ère cl.	B
Agent administratif	C	Educateur de jeunes enfants principal	B	Assistant qualifié de conserv. de 2è cl.	B
Autres (préciser)		Educateur de jeunes enfants		Assistant de conserv. hors classe	B
Secteur technique:		Moniteur éducateur	C	Assistant de conserv. de 1ère classe	B
Ingénieur en chef de 1ère catégorie	A	Agent social qualifié de 1ère classe	C	Assistant de conserv. de 2ème classe	B
Ingénieur en chef	A	Agent social qualifié de 2ème classe	C	Assistant de conserv. de 2ème classe	B
Ingénieur subdivisionnaire	A	Agent social		Assistant spécialisé d'enseignt. artist.	B
Technicien en chef	A	Autres (préciser)		Assistant d'enseignement artistique	B
Technicien principal	A	Secteur sportif :		Agent qualifié du patrimoine hors classe	C
Technicien	B	Cons. des activités phys.& sport. ppal	A	Agent qualifié du patr. 1ère et 2ème cl.	C
Agent de maîtrise principal	B	Conseiller des activités phys.& sport.	A	Agent du patrimoine de 1ère classe	C
Agent de maîtrise qualifié	B	Educ. des activités phys.et sport.hors cl.	B	Agent du patrimoine de 2ème classe	C
Agent de maîtrise	C	Educ. des activités phys.et sport.1ère cl.	B	Autres (préciser)	C
Agent technique en chef	C	Educ. des activités phys.et sport. 2è cl.	B		
Agent technique principal et qualifié	C	Opér. des activités phys.et sport. ppal	C		
Agent technique	C	Opér. des activités phys.et sport. qualif.	C		
Gardien d'immeuble en chef	C	Opér. des activités phys. et sport.	C		
Gardien d'immeuble principal et qualifié	C	Aide-opérateur			
Gardien d'immeuble	C	Autres (préciser)			
Chef de garage principal	C	Secteur animation :			
Chef de garage	C	Animateur –chef	B		
Conducteur spéc. de 1er et 2ème niveau	C	Animateur principal	B		
Conducteur	C	Animateur	B		
Agent de salubrité en chef	C				
Agent de salubrité principal et qualifié	C				

IV – ANNEXES

IV

ENGAGEMENTS HORS BILAN – LISTE DES GRADES OU EMPLOIS A INSCRIRE (suite)

D1.2

GRADES OU EMPLOIS	Catégorie	GRADES OU EMPLOIS	Catégorie
<p>Secteur médico-social : Médecin hors classe Médecin de 1ère et 2ème classe Psychologue hors classe Psychologue de classe normale Sage-femme hors classe Sage-femme de 1ère classe Sage-femme de 2ème classe Coordinatrice de crèches Puéricultrice hors classe Puéricultrice de classe supérieure Puéricultrice de classe normale Infirmière hors classe Infirmière de classe supérieure Infirmière de classe normale Rééducateur hors classe Rééducateur de classe supérieure Rééducateur de classe normale</p>	<p>A A A A A A A A A B B B B B B B B B B</p>	<p>Auxiliaire de puériculture principal Auxiliaire de puériculture Auxiliaire de soins principal Auxiliaire de soins Autres (préciser) Secteur médico-technique : Biologiste, vétér. et pharm. de cl. except Biologiste, vétér. et pharm. hors classe Biologiste, vétér., pharm. de 1è et 2è cl. Assistant médico-technique hors classe Assistant médico-technique de cl. supér. Aide médico-technique de cl. normale Aide médico-technique qualifié Autres (préciser)</p>	<p>C C C C A A A B B B B C C C</p>

IV – ANNEXES	IV
AUTRES ELEMENTS D'INFORMATIONS	
LISTE DES ORGANISMES DANS LESQUELS LE DEPARTEMENT A PRIS UN ENGAGEMENT FINANCIER (Articles L. 2313-1 et L. 2313-1-1 applicables au département par renvoi de l'article L. 3313-1 du CGCT)	D2

Les documents financiers et comptables de ces organismes sont mis à la disposition du public à l'Hôtel de département (1).
Toute personne a le droit de demander communication à ses frais.

Nature de l'engagement (2)	Nom de l'organisme	Raison sociale de l'organisme	Nature juridique de l'organisme	Montant de l'engagement
Délégation de service public (3)				
Détention d'une part du capital				
31/12/1962 - DETENTION D'UNE PART DU CAPITAL	S.A.T.E.L	S.A.T.E.L	SOCIETE ANONYME	19 437,25
31/12/1972 - DETENTION D'UNE PART DU CAPITAL	COMPAGNIE D'AMENAGEMENT RURAL D'AQUITAINE	C.A.R.A	SOCIETE ANONYME	152 449,02
31/12/1972 - DETENTION D'UNE PART DU CAPITAL	COMPAGNIE D'AMENAGEMENT RURAL D'AQUITAINE	C.A.R.A	SOCIETE ANONYME	217 239,85
31/12/1982 - DETENTION D'UNE PART DU CAPITAL	S.A.T.E.L	S.A.T.E.L	SOCIETE ANONYME	58 311,75
31/12/1987 - DETENTION D'UNE PART DU CAPITAL	S.E.M DE MOLIETS/S.O.G.E.M	S.E.M	SOCIETE ECONOMIE MIXTE	12 000,00
31/12/1992 - DETENTION D'UNE PART DU CAPITAL	S.A.T.E.L	S.A.T.E.L	SOCIETE ANONYME	100 159,00
31/12/1999 - DETENTION D'UNE PART DU CAPITAL	S.A.T.E.L	S.A.T.E.L	SOCIETE ANONYME	259 163,33
31/12/2002 - DETENTION D'UNE PART DU CAPITAL	C.A.C.G COTEAUX DE GASCOGNE	C.A.C.G COTEAUX DE GASCOGNE	SOCIETE ANONYME D'ECONOMIE MIXTE	15 233,79
31/12/2003 - DETENTION D'UNE PART DU CAPITAL	S.E.M.L	S.E.M.L	SOCIETE ECONOMIE MIXTE	1 850,00
28/11/2006 - DETENTION D'UNE PART DU CAPITAL	S.E.M ENERGIES	S.E.M ENERGIES	SOCIETE ECONOMIE MIXTE	30 000,00
13/12/2006 - DETENTION D'UNE PART DU CAPITAL	S.A D'H.L.M DES LANDES	S.A D'H.L.M DES LANDES	SOCIETE ANONYME	0,10
10/10/2008 - DETENTION D'UNE PART DU CAPITAL	S.E.M ENERLANDES	S.E.M ENERLANDES	SOCIETE ECONOMIE MIXTE	1 000 000,00
18/12/2008 - DETENTION D'UNE PART DU CAPITAL	S.E.M ENERGIES AIRE	S.E.M ENERGIES	SOCIETE ECONOMIE MIXTE	1 000 000,00
29/12/2009 - DETENTION D'UNE PART DU CAPITAL	S.E.M ENERLANDES	S.E.M ENERLANDES	SOCIETE ECONOMIE MIXTE	570 000,00
28/07/2010 - DETENTION D'UNE PART DU CAPITAL	SPL DOMOLANDES	SPL DOMOLANDES	SOCIETE PUBLIQUE LOCALE	10 600,00
Garantie ou cautionnement d'un emprunt				
- GARANTIE D'EMPRUNT	OFFICE PUBLIC DE L'HABITAT DU DEPARTEMENT DES LANDES	OPH DU DEPARTEMENT DES LANDES	ETABLISSEMENT PUBLIC	205 025 093,29
- GARANTIE D'EMPRUNT	SA D'HLM DES LANDES	SA D'HLM DES LANDES	SOCIETE ANONYME	37 352 330,07
- GARANTIE D'EMPRUNT	SA D'HLM COLIGNY	SA D'HLM COLIGNY	SOCIETE ANONYME	933 774,28
- GARANTIE D'EMPRUNT	ASSOCIATION DE SAUVEGARDE ET D'ACTION EDUCATIVE	ASAEI	ASSOCIATION LOI 1901	70 991,98
- GARANTIE D'EMPRUNT	COMITE OUVRIER DU LOGEMENT	COL	SOCIETE ANONYME COOPERATIVE DE PRODUCTION D'H.L.M	7 866 797,46
- GARANTIE D'EMPRUNT	FOYER HANDICAPES JEAN-PIERRE VIVES	FOYER HANDICAPES JEAN-PIERRE VIVES	ASSOCIATION LOI 1901	6 938 541,40

Nature de l'engagement (2)	Nom de l'organisme	Raison sociale de l'organisme	Nature juridique de l'organisme	Montant de l'engagement
- GARANTIE D'EMPRUNT	FOYER ANDRE LESTANG SOUSTONS	FOYER ANDRE LESTANG SOUSTONS	ASSOCIATION LOI 1901	116 186,47
- GARANTIE D'EMPRUNT	SOCIETE D'AMENAGEMENT TOURISTIQUE ET D'EQUIPEMENT DES LANDES	S.A.T.E.L	SOCIETE ANONYME	6 290 402,53
- GARANTIE D'EMPRUNT	MAISON DE RETRAITE DE GABARRET	MAISON DE RETRAITE DE GABARRET	ETABLISSEMENT PUBLIC LOCAL SOCIAL ET MEDICO-SOCIAL	1 961 914,29
- GARANTIE D'EMPRUNT	FEDERATION DES ŒUVRES LAIQUES DU LOT ET GARONNE	FEDERATION DES ŒUVRES LAIQUES DU LOT ET GARONNE	ASSOCIATION LOI 1901	873 856,84
- GARANTIE D'EMPRUNT	ASSOCIATION LE CHATEAU DE CAUNEILLE	ASSOCIATION LE CHATEAU DE CAUNEILLE	ASSOCIATION LOI 1901	5 422 242,32
- GARANTIE D'EMPRUNT	INSTITUT HELIO MARIN DE LABENNE	INSTITUT HELIO MARIN DE LABENNE	ASSOCIATION LOI 1901	8 102 233,12
- GARANTIE D'EMPRUNT	MAISON DE RETRAITE LA MARTINIERE	MAISON DE RETRAITE LA MARTINIERE	ASSOCIATION LOI 1901- ETABLISSEMENT PUBLIC A BUT NON LUCRATIF	2 182 545,84
- GARANTIE D'EMPRUNT	CONSEIL D'ARCHITECTURE URBANISME ENVIRONNEMENT	C.A.U.E		713 562,13
- GARANTIE D'EMPRUNT	ASSOCIATION AVIADA	ASSOCIATION AVIADA	ASSOCIATION LOI 1901	5 120 000,00
Subventions supérieures à 75 000 € ou représentant plus de 50 % du produit figurant au compte de résultat de l'organisme				
- SUBVENTION	ASSOCIATION LANDAISE POUR LE PERFECTIONNEMENT DES CONDUCTEURS DEBUTANTS	ALPCD	ASSOCIATION	93 200,00
- SUBVENTION DE FONCTIONNEMENT	GROUPEMENT D'EMPLOYEURS SPORTS LANDES	G.E.S.L	ASSOCIATION	80 720,00
- SUBVENTION DE FONCTIONNEMENT	LIGUE DE L'ENSEIGNEMENT DES LANDES	LIGUE DE L'ENSEIGNEMENT DES LANDES	ASSOCIATION	52 500,00
- SUBVENTION ACTIONS DETERMINEES	LIGUE DE L'ENSEIGNEMENT DES LANDES	LIGUE DE L'ENSEIGNEMENT DES LANDES	ASSOCIATION	55 050,00
- SUBVENTION DE FONCTIONNEMENT	ASSOCIATION DEPARTEMENTALE DES PUPILLES DE L'ENSEIGNEMENT PUBLIC	ADPEP	ASSOCIATION	29 700,00
- SUBVENTION ACTIONS DETERMINEES	ASSOCIATION DEPARTEMENTALE DES PUPILLES DE L'ENSEIGNEMENT PUBLIC	ADPEP	ASSOCIATION	88 000,00
- SUBVENTION DE FONCTIONNEMENT	UNIVERSITE BORDEAUX II VICTOR SEGALEN	UNIVERSITE BORDEAUX II	ETABLISSEMENT PUBLIC	181 400,00
- SUBVENTION	COMITE DEPARTEMENTAL TOURISME DES LANDES	C.D.T. DES LANDES	ASSOCIATION	1 844 500,00
- SUBVENTION	BGE LANDES TEC GE COOP	BGE LANDES TEC GE COOP	ASSOCIATION	830 000,00
- SUBVENTION DE FONCTIONNEMENT	LANDES MUSIQUES AMPLIFIEES	L.M.A	ASSOCIATION	94 000,00
- SUBVENTION DE FONCTIONNEMENT	ASSOCIATION MONTOISE D'ANIMATIONS CULTURELLES	AMAC	ASSOCIATION	67 000,00
- CREATION CONCERT FLAMENCO	ASSOCIATION MONTOISE D'ANIMATIONS CULTURELLES	AMAC	ASSOCIATION	10 000,00

Nature de l'engagement (2)	Nom de l'organisme	Raison sociale de l'organisme	Nature juridique de l'organisme	Montant de l'engagement
- OPERATION CINE "PASSEURS D'IMAGES"	ASSOCIATION MONTOISE D'ANIMATIONS CULTURELLES	AMAC	ASSOCIATION	1 400,00
- FESTIVAL LES IMAGINAIRES	ASSOCIATION MONTOISE D'ANIMATIONS CULTURELLES	AMAC	ASSOCIATION	10 000,00
- SUBVENTION DE FONCTIONNEMENT	ASSOCIATION MUSICALARUE	ASSOCIATION MUSICALARUE	ASSOCIATION	30 000,00
- FESTIVAL MUSICALARUE	ASSOCIATION MUSICALARUE	ASSOCIATION MUSICALARUE	ASSOCIATION	135 000,00
- SAISON CULTURELLE SCENE DEPARTEMENTALE	ASSOCIATION MUSICALARUE	ASSOCIATION MUSICALARUE	ASSOCIATION	13 700,00
- SUBVENTION DE FONCTIONNEMENT	ASSOCIATION DU CINEMA PLEIN MON CARTABLE	ASSOCIATION DU CINEMA PLEIN MON CARTABLE	ASSOCIATION	45 000,00
- SOUTIEN ACCES DES JEUNES A LA CULTURE	ASSOCIATION DU CINEMA PLEIN MON CARTABLE	ASSOCIATION DU CINEMA PLEIN MON CARTABLE	ASSOCIATION	53 000,00
- OPERATION REVEN SCENE	LIGUE DE L'ENSEIGNEMENT DES LANDES	LIGUE DE L'ENSEIGNEMENT DES LANDES	ASSOCIATION	45 000,00
- SOUTIEN ACCES DES JEUNES A LA CULTURE	LIGUE DE L'ENSEIGNEMENT DES LANDES	LIGUE DE L'ENSEIGNEMENT DES LANDES	ASSOCIATION	23 500,00
- PROJET MUTATION D'OFFICES	LIGUE DE L'ENSEIGNEMENT DES LANDES	LIGUE DE L'ENSEIGNEMENT DES LANDES	ASSOCIATION	7 000,00
- MANIFESTATION RENCONTRES EN GRANDE LANDE	LIGUE DE L'ENSEIGNEMENT DES LANDES	LIGUE DE L'ENSEIGNEMENT DES LANDES	ASSOCIATION	5 000,00
- MANIFESTATION PRETE MOI TA PLUME	LIGUE DE L'ENSEIGNEMENT DES LANDES	LIGUE DE L'ENSEIGNEMENT DES LANDES	ASSOCIATION	2 000,00
- SUBVENTION DE FONCTIONNEMENT	COMITE ACTION SOCIALE	C.A.S.	ASSOCIATION LOI 1901	640 000,00
- SUBVENTION DE FONCTIONNEMENT	ASSOCIATION DE GESTION DU RESTAURANT ADMINISTRATIF DARAGNEZ	A.G.R.A.D	ASSOCIATION LOI 1901	298 000,00
- SUBVENTION	AMICALE DES CONSEILLERS GENERAUX DU DEPARTEMENT	AMICALE DES CONSEILLERS GENERAUX DU DEPARTEMENT	ASSOCIATION LOI 1901	132 000,00
- SUBVENTION	ASSOCIATION ACCUEIL PAYSAN	ASSOCIATION ACCUEIL PAYSAN	ASSOCIATION	3 654,00
- SUBVENTION	FDERATION DEPARTEMENTALE ET COMICES AGRICOLES	FEDERATION DES COMICES JOURNEE ET TERROIRS	ASSOCIATION	37 013,00
- SUBVENTION	CHAMBRE D'AGRICULTURE PROGRAMME DEVELOPPEMENT FORMATION	CHAMBRE D'AGRICULTURE PROGRAMME DEVELOPPEMENT FORMATION	CHAMBRE CONSULAIRE	284 850,00
- SUBVENTION	ASSOCIATION QUALITE LANDES	ASSOCIATION QUALITE LANDES	ASSOCIATION	413 117,00
- SUBVENTION	ASSOCIATION LANDAISE POUR LA PROMOTION DE L'AGRICULTURE DURABLE	ASSOCIATION LANDAISE POUR LA PROMOTION DE L'AGRICULTURE DURABLE	ASSOCIATION	9 135,00
- SUBVENTION	ASSOCIATION LANDAISE CONTRE LA MALADIE DES ANIMAUX	ALMA	ASSOCIATION	250 500,00
- SUBVENTION	ASSOCIATION DEPARTEMENTALE DES PONEYS LANDAIS	ASSOCIATION DEPARTEMENTALE DES PONEYS LANDAIS	ASSOCIATION	1 701,00
- SUBVENTION	SYNDICAT DES ELEVEURS OVINS DES LANDES	SYNDICAT DES ELEVEURS OVINS DES LANDES	SYNDICAT	3 060,00

Nature de l'engagement (2)	Nom de l'organisme	Raison sociale de l'organisme	Nature juridique de l'organisme	Montant de l'engagement
- SUBVENTION	SYNDICAT D'ELEVAGE DES PORCS GASCONS	SYNDICAT D'ELEVAGE DES PORCS GASCONS	SYNDICAT	1 530,00
- SUBVENTION	SYNDICAT DEPARTEMENTAL ELEVAGE DE LA RACE BAZADAISE	SYNDICAT DEPARTEMENTAL ELEVAGE DE LA RACE BAZADAISE	SYNDICAT	1 611,00
- SUBVENTION	SYNDICAT D' ELEVAGE DES CHEVAUX DE TRAIT DE LA VALLEE DE L'ADOUR	SYNDICAT D' ELEVAGE DES CHEVAUX DE TRAIT DE LA VALLEE DE L'ADOUR	SYNDICAT	1 053,00
- SUBVENTION	SYNDICAT DEPARTEMENTAL DE LA RACE HOLSTEIN	SYNDICAT DEPARTEMENTAL DE LA RACE HOLSTEIN	SYNDICAT	4 914,00
- SUBVENTION	SYNDICAT DEPARTEMENTAL DE LA RACE BLONDE D'AQUITAINE	SYNDICAT DEPARTEMENTAL DE LA RACE BLONDE D'AQUITAINE	SYNDICAT	3 060,00
- SUBVENTION	SYNDICAT DEPARTEMENTAL DE LA RACE LIMOUSINE	SYNDICAT DEPARTEMENTAL DE LA RACE LIMOUSINE	SYNDICAT	2 232,00
- SUBVENTION	ASSOCIATION DEPARTEMENTALE DE LUTTE CONTRE LES FLEAUX ATMOSPHERIQUES	ASSOCIATION DEPARTEMENTALE DE LUTTE CONTRE LES FLEAUX ATMOSPHERIQUES	ASSOCIATION	93 150,00
Autres				

(1) Hôtel du département et autres lieux publics désignés par le département.

(2) Indiquer la date de la décision (délibérations, contrats ou décisions de l'exécutif).

(3) Préciser la nature de la délégation (concession, affermage, régie intéressée...).

IV – ANNEXES

IV
D3.1

AUTRES ELEMENTS D'INFORMATIONS – LISTE DES ORGANISMES DE REGROUPEMENT

LISTE DES ORGANISMES DE REGROUPEMENT AUXQUELS ADHERE LE DEPARTEMENT

DESIGNATION DES ORGANISMES	Date d'adhésion	Mode de participation	Montant du financement
Syndicats mixtes (article L. 5721-1 du CGCT)			
SYNDICAT MIXTE DE GESTION DU PARC NATUREL REGIONAL DES LANDES DE GASCOGNE	16/10/1970	STATUTAIRE	535 000,00
SYNDICAT MIXTE DES ZONES D'AMENAGEMENTS TOURISTIQUES CONCERTEES DE MOLIETS ET MAA	01/06/1976	STATUTAIRE 90 %	502 000,00
INSTITUTION INTERDEPARTEMENTALE POUR L'AMENAGEMENT HYDRAULIQUE DU BASSIN DE L'ADOUR	07/07/1978	INVESTISSEMENT FONCTIONNEMENT	244 360,00
SYNDICAT MIXTE DU CONSERVATOIRE DES LANDES	22/11/1982	STATUTAIRE	1 493 000,00
SYNDICAT MIXTE POUR LA SAUVEGARDE ET LA GESTION DES ETANGS LANDAIS	05/04/1988	INVESTISSEMENT : 80% FONCTIONNEMENT : 40%	200 000,00
SYNDICAT MIXTE POUR L'AMENAGEMENT DE PORT D'ALBRET SUD	26/12/1996	STATUTAIRE 80 %	148 000,00
SYNDICAT MIXTE POUR L'AMENAGEMENT DU PARC D'ABESSE A SAINT PAUL LES DAX	07/05/1997	STATUTAIRE 80 %	24 000,00
SYNDICAT MIXTE POUR L'INDUSTRIALISATION DES CANTONS DE SORE ET LABRIT	08/11/2000	STATUTAIRE 90 %	88 000,00
SYNDICAT MIXTE POUR L'AMENAGEMENT ET LA GESTION DE LA Z.A DE SAINT GEOURS DE MAREMNE	21/12/2000	STATUTAIRE 70 %	780 500,00
SYNDICAT MIXTE DE PROTECTION DU LITTORAL LANDAIS	22/08/2003	STATUTAIRE 50 %	40 000,00
SYNDICAT MIXTE DE L'AGENCE LANDAISE POUR L'INFORMATIQUE	01/01/2004	20 % MAXIMUM DU BUDGET DE FONCTIONNEMENT	19 000,00
SYNDICAT MIXTE DE L'AGENCE LANDAISE POUR L'INFORMATIQUE	01/01/2004	20 % MAXIMUM DU BUDGET DE FONCTIONNEMENT	170 000,00
SYNDICAT MIXTE DE L'AGENCE LANDAISE POUR L'INFORMATIQUE	01/01/2004	20 % MAXIMUM DU BUDGET DE FONCTIONNEMENT	130 000,00
SYNDICAT MIXTE DE L'AGENCE LANDAISE POUR L'INFORMATIQUE	01/01/2004	20 % MAXIMUM DU BUDGET DE FONCTIONNEMENT	109 500,00
SYNDICAT MIXTE DE GESTION DES MILIEUX NATURELS	01/01/2004	65%	800 000,00
SYNDICAT MIXTE POUR L'AMENAGEMENT D'UNE ZONE TOURISTIQUE ET DE LOISIRS SUR LA COMMUNE D'ARJUZANX	30/11/2005	STATUTAIRE 80 %	49 000,00
SYND MIXTE POUR L'AMENAGEMENT PARCS D'ACTIVITES ECONOMIQUES TERRITOIRE COM DE COM DU SEIGNANX	09/10/2006	STATUTAIRE 70 %	98 000,00
SYNDICAT MIXTE CONSERVATOIRE BOTANIQUE AQUITAINE POITOU-CHARENTES	23/03/2007	STATUTAIRE FIXE	32 700,00
SYNDICAT MIXTE POUR LA RESTRUCTURATION DE LA ZONE D'ACTIVITES DE PEDEBERT SOORTS-HOSSEGOR	07/04/2009	STATUTAIRE 70 %	110 000,00
SYND MIXTE POUR L'AMENAGEMENT ET LE DEVELOPPEMENT D'UN POLE ECONOMIQUE ET D'HABITAT DU GRAND DAX SUD	30/04/2009	STATUTAIRE 80 %	312 000,00
SYNDICAT MIXTE DU PAYS D'ORTHE	25/07/2012	STATUTAIRE 70 %	35 000,00
SYNDICAT MIXTE POUR L'AMENAGEMENT DES LANDES D'ARMAGNAC	25/07/2012	STATUTAIRE 70 %	90 000,00

Autres organismes de regroupement

IV – ANNEXES	IV
AUTRES ELEMENTS D'INFORMATIONS – LISTE DES ETABLISSEMENTS PUBLICS CREEES	D3.2

LISTE DES ETABLISSEMENTS PUBLICS CREEES

Catégorie d'établissement (1)	Intitulé / objet de l'établissement	Date de création	Date de délibération	Nature de l'activité (SPIC/SPA)	TVA (oui / non)
REGIE	R.D.T.L.	01/01/1946	01/01/1946	SPIC	non
ASSOCIATION	A.D.A.C.L.	11/01/1983	11/01/1983	SPA	non
ETABLISSEMENT PUBLIC LOCAL SOCIAL ET MEDICO-SOCIAL	FOYER CASTILLON	24/05/1991	24/05/1991	SPA	non
SERVICE DEPARTEMENTAL D'INCENDIE	S.D.I.S.	01/01/1994	01/01/1994	SPA	non
E.P.I.C.	E.P.F.L.	27/06/2005	27/06/2005	SPIC	non
G.I.P.	MAISON LANDAISE DES PERSONNES HANDICAPEES	06/01/2006	06/01/2006	SPA	non

(1) Exemples de catégories : régies intéressées...

IV – ANNEXES	IV
AUTRES ELEMENTS D'INFORMATIONS – LISTE DES SERVICES INDIVIDUALISES DANS UN BUDGET ANNEXE	D3.3

LISTE DES SERVICES INDIVIDUALISES DANS UN BUDGET ANNEXE

Catégorie de services (1)	Intitulé / objet du service	Date de création	Date de délibération	N° SIRET	Nature de l'activité (SPIC/SPA)	TVA (oui / non)
SERVICE A CARACTERE INDUSTRIEL ET COMMERCIAL	DOMAINE DEPARTEMENTAL D'OIGNOAS	31/03/1960	31/03/1960	22400001800214	SPIC	oui
SERVICE SOCIAL ET MEDICO-SOCIAL	FOYER DE L'ENFANCE	29/08/1972	29/08/1972	22400001800065	ESMS	non
SERVICE SOCIAL ET MEDICO-SOCIAL	CENTRE FAMILIAL	01/01/1982	01/01/1982	22400001800099	ESMS	non
SERVICE SOCIAL ET MEDICO-SOCIAL	ENTRPRISE ADAPTEE DEPARTEMENTALE	22/11/1989	22/11/1989	22400001800172	ESMS	non
SERVICE TECHNIQUE D'ANALYSES	LABORATOIRE DEPARTEMENTAL	05/01/1990	05/01/1990	22400001800040	SPA	oui
SERVICE SOCIAL ET MEDICO-SOCIAL	SATAS	26/10/1990	26/10/1990	22400001800081	ESMS	non
SERVICE CULTUREL	ACTIONS CULTURELLES DEPARTEMENTALES	06/01/1992	06/01/1992	22400001800370	SPA	oui
SERVICE SOCIAL ET MEDICO-SOCIAL	ETABLISSEMENT PUBLIC DE SOINS, D'INSERTION ET D'INTEGRATION (EPSII)	06/02/1995	06/02/1995	22400001800081	ESMS	non
SERVICE SOCIAL ET MEDICO-SOCIAL	ETABLISSEMENT ET SERVICE D'AIDE PAR LE TRAVAIL DE NONERES SOCIAL	06/02/1995	06/02/1995	22400001800172	ESMS	non
SERVICE CULTUREL	ACTIONS EDUCATIVES ET PATRIMONIALES	06/02/2001	06/02/2001	22400001800362	SPA	non
SERVICE DE DISTRIBUTION D'EAU POTABLE	UNITE DE PRODUCTION ET DE TRAITEMENT D'EAU POTABLE SUR LA COMMUNE D'ONDRES	23/03/2007	23/03/2007	22400001800404	SPIC	non
SERVICE SOCIAL ET MEDICO-SOCIAL	ETABLISSEMENT ET SERVICE D'AIDE PAR LE TRAVAIL DE NONERES COMMERCIAL	01/01/2008	01/01/2008	22400001800412	ESMS	non
SERVICE TECHNIQUE ROUTIER	PARC ET ATELIERS ROUTIERS	08/11/2010	08/11/2010	22400001800438	SPA	oui
SERVICE A CARACTERE INDUSTRIEL ET COMMERCIAL	OPERATIONS ECONOMIQUES	07/11/2011	07/11/2011	22400001800453	SPIC	non

(1) Exemples de catégories : régie à seule autonomie financière, opérations d'aménagement, service social et médico-social...

IV - ANNEXES	IV
DECISIONS EN MATIERE DE TAUX DE CONTRIBUTIONS DIRECTES ET INDIRECTES	E1

Taux de contributions directes et indirectes

	Base notifiée (si connue à la date de vote) ou assiettes	Variation des bases ou assiettes / (N-1)	Taux appliqués par décision du conseil général	Variation du taux / N-1	Produit voté par le conseil général	Variation du produit / N-1
Taxe foncière sur les propriétés bâties	412 252 000,00	3,83%	14,06%	1,00%	57 962 631,00	5,10%
Taxe destinée au financement des conseils d'architecture, d'urbanisme et d'environnement		%	%	%		%
Taxe départementale des espaces naturels sensibles		%	%	%		%
Taxe départementale de publicité foncière et droit départemental d'enregistrement		%	3,80%	%	38 300 000,00	-9,46%
Taxe locale d'électricité		%	4,00%	%	5 250 000,00	5,00%
Taxe sur les remontées mécaniques		%	%	%		%
Taxe d'aménagement		%	2,50%	%	6 500 000,00	4,00%
...(1)		%	%	%		%
TOTAL		%			108 012 631,00	%


(1) détailler les taxes pour lesquelles le département a un pouvoir de modulation du taux

IV – ANNEXES	IV
ARRETE DE SIGNATURE	E2

Nombre de membres en exercice : 30
 Nombre de membres présents : 24
 Nombre de suffrages exprimés : 29
 VOTES :
 Pour : 25
 Contre : 4
 Abstentions : -





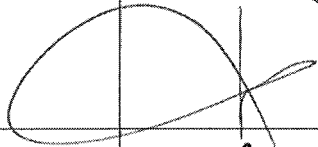

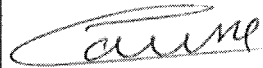

Date de convocation : 6 février 2013

Présenté par le Président (1),
 A Mont-de-Marsan, le 25 et le 26 mars 2013
 Pour le Président empêché,
 Le Premier Vice-Président délégué,

















Robert CABE

Délibéré par le Conseil Général (2), réuni en session le 26 mars 2013
 A Mont-de-Marsan, le 26 mars 2013
 Les membres du Conseil Général (2),



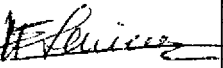




M. BEDAT Henri	
M. BELLOCQ Gabriel	
M. BERGES Guy	
M. BOUDEY Jean-Marie	
M. BOUYRIE Hervé	
M. BROQUERES Jean-François	
M. CAUSSE Lionel	
M. COUTIERE Dominique	

IV – ANNEXES
ARRETE DE SIGNATURE

IV
E2


M. COUTURE Gilles		
M. DALM Jean-Pierre		
M. DESTENAVE Guy		
M. DEYRES Jean-Claude		
M. DUDON Alain		
M. DUFOURCQ Pierre	Pouvoir donné à M. PETRAU	
M. EMMANUELLI Henri	Pouvoir donné à M. CABE	
Mme FLORENCE Maryvonne	Pouvoir donné à M. LAHITETE	
M. FORTINON Xavier		
M. HERRERO Michel	Pouvoir donné à M. DUDON	
Mme LABEYRIE Michèle		
Mme LAFITTE Odile		
M. LAHITETE Renaud		
M. LAHOUN Yves	Pouvoir donné à M. DEYRES	

IV - ANNEXES	IV
ARRETE DE SIGNATURE	E2


Mme LUBIN Monique	
M. PEDEUBOY Jean-Louis	
M. PETRAU Jean	
Mme SERVIERES Elisabeth	
M. SIMON Didier	
M. SUBSOL Bernard	
M. SUBSOL Gérard	

Certifié exécutoire par le Président (1), compte tenu de la transmission en préfecture, le **05 AVR. 2013**, et de la publication le **05 AVR. 2013**

A Mont-de-Marsan, le *26/03/2013*



Pour le Président empêché,
Vice-Président délégué,



Robert CABE

(1) Indiquer « la présidente » ou « le président ».

(2) L'assemblée délibérante étant : le conseil général (indiquer la nature de l'assemblée délibérante : conseil général, conseil syndical...).