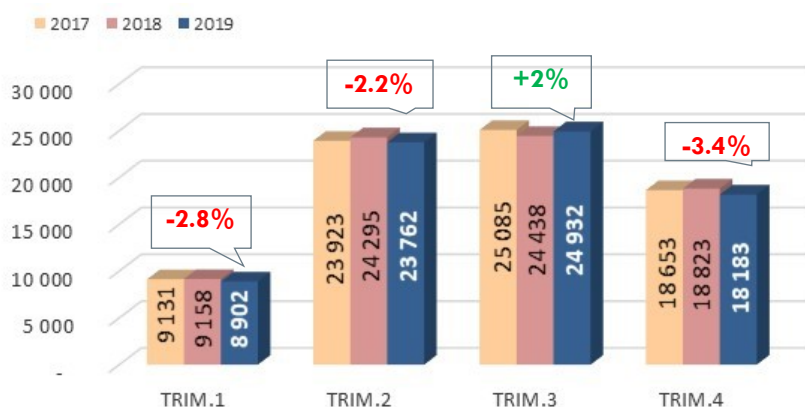




Une fréquentation en baisse pour le thermalisme landais en 2019

- **75 779 curistes accueillis dans les Landes en 2019**
soit une baisse de 1,2%/2018 (- 935 curistes)

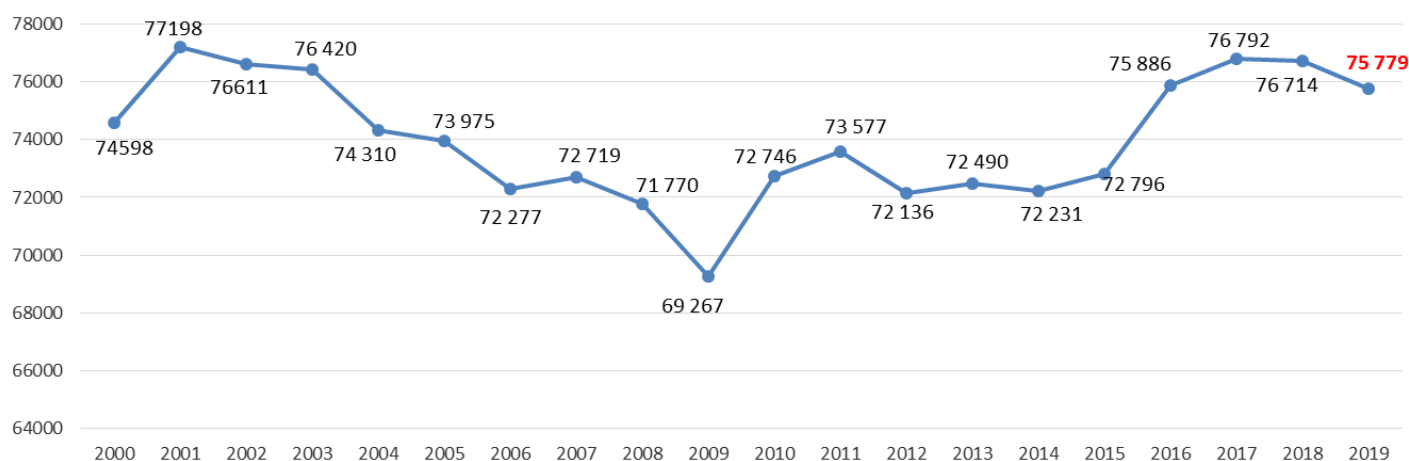
FREQUENTATION DEPARTEMENTALE PAR TRIMESTRE EN 2019



Le 3ème trimestre enregistre une augmentation de la fréquentation par rapport à 2018 (+494 curistes) due à une bonne performance du mois de septembre (+8%).

Les autres trimestres voient leur fréquentation diminuer par rapport à 2018 (-1 429 curistes).

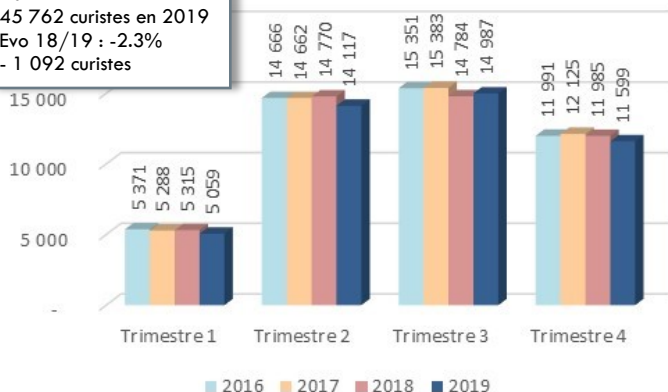
EVOLUTION



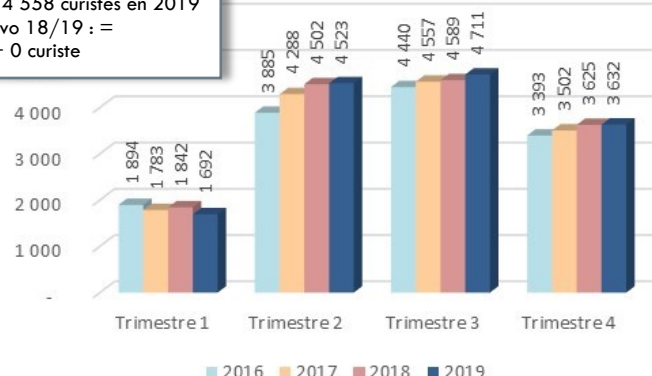
Depuis 2010, la fréquentation thermique des Landes progresse régulièrement, pour atteindre en 2017 un record de fréquentation inégalé depuis 2002. En 2019, la fréquentation thermique a diminué de 1,2% par rapport à 2018. Néanmoins, elle reste sur une bonne dynamique avec une augmentation de 4,9% sur ces 5 dernières années.

EVOLUTION DU NOMBRE DE CURISTES PAR STATION DEPUIS 2016

Dax :
45 762 curistes en 2019
Evo 18/19 : -2.3%
- 1 092 curistes



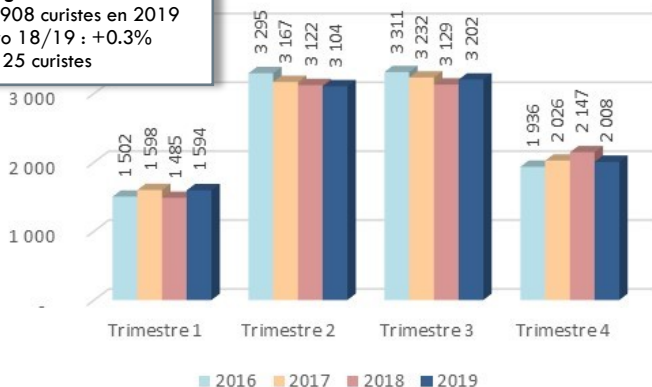
Saint-Paul-lès-Dax :
14 558 curistes en 2019
Evo 18/19 : =
+ 0 curiste



Dax est la première station thermale des Landes avec 60,4% de parts de marché. Septembre et octobre sont les mois les plus fréquentés. La saison 2019 marque un ralentissement de la progression constatée depuis 2016 sur l'agglomération du Grand Dax. Le nombre de curistes accueillis sur l'année dans la station a diminué de 3,4% depuis 2016 (- 1 617 curistes).

Saint-Paul-lès-Dax voit sa fréquentation thermique au plus fort durant les 2ème et 3ème trimestres. Les trimestres 2, 3 et 4 enregistrent une progression constante depuis 2016. Le nombre de curistes accueillis a augmenté de 7% depuis 2016 (+ 946 curistes).

Eugénie-les-Bains :
9 908 curistes en 2019
Evo 18/19 : +0.3%
+ 25 curistes



Préchaq-les-Bains :
3 292 curistes en 2019
Evo 18/19 : -0.1%
- 4 curistes



Eugénie-les-Bains voit sa fréquentation progresser tous les ans entre 2016 et 2018 durant le dernier trimestre. Elle enregistre une baisse depuis ces 4 dernières années durant son pic de fréquentation soit les 2ème et 3ème trimestres.

Préchaq-les-Bains connaît une progression régulière de sa fréquentation thermique sur les 2 premiers trimestres depuis 2016. Son pic de fréquentation s'étale de mars à septembre.

Saubusse :
2 259 curistes en 2019
Evo 18/19 : +6.4%
+ 136 curistes



Saubusse enregistre un pic de fréquentation s'étalant de mars à novembre. Le nombre de curistes accueillis augmente régulièrement sur les 3 premiers trimestres depuis 2016.



LES LANDES
L'EXCELLENCE
THERMALE
PAR NATURE

Document édité en Janvier 2020
Comité Départemental du Tourisme des Landes - Service Observatoire du Tourisme
Votre contact : Sandrine FERNANDEZ - sandrine.fernandez@cdt40.com
Tél : 05 58 06 79 77